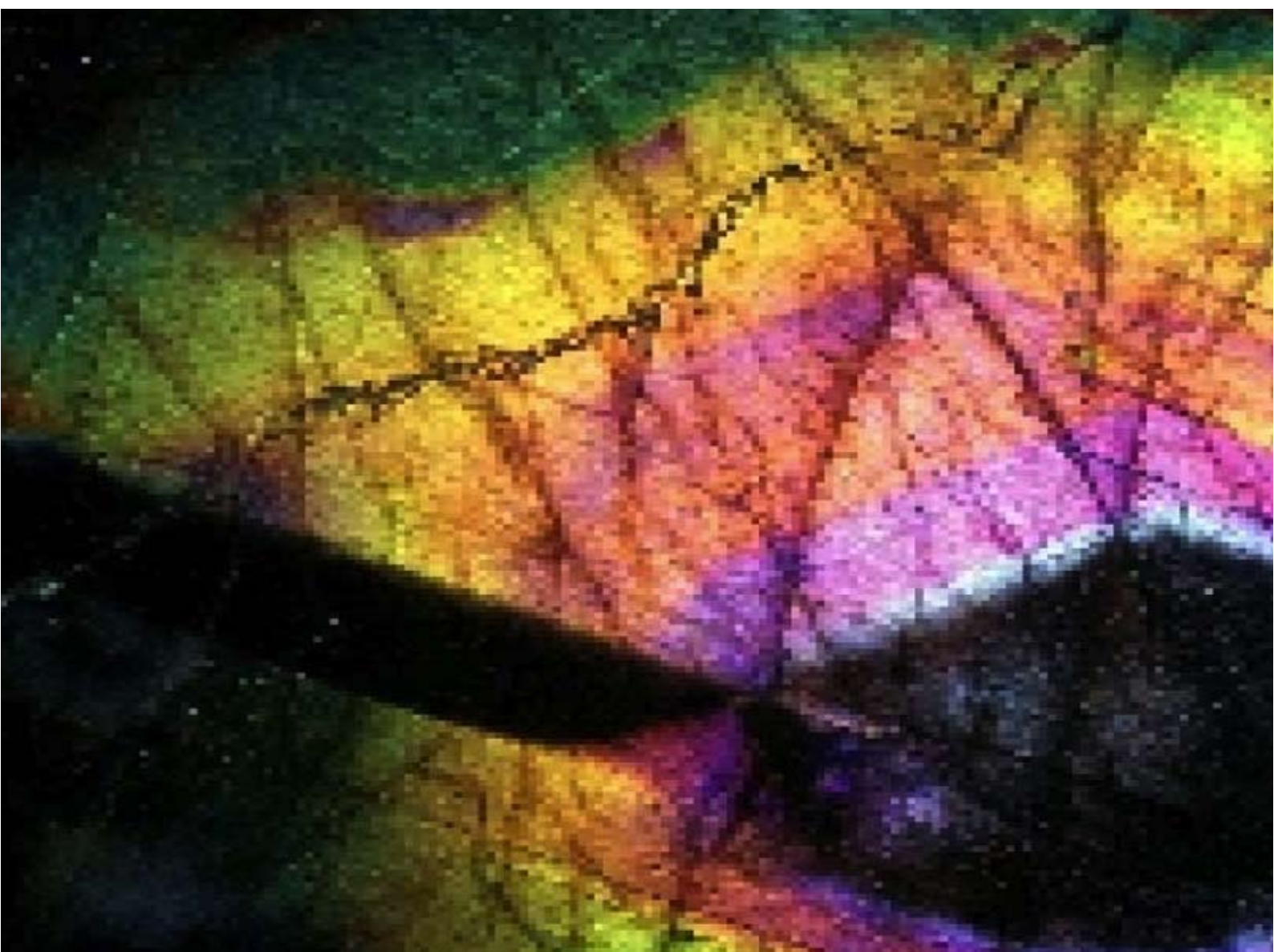



# Taloudellinen katsaus 2007






## Sisällys

|    |   |
|----|---|
| 3  | Sisällys  |
| 4  | Hallituksen toimintakertomus                                    |
| 8  | Taloudellista kehitystä kuvaavat tunnusluvut                    |
| 9  | Hallituksen esitys tilivuoden voittoa koskeviksi toimenpiteiksi |
| 10 | Konsernituloslaskelma   |
| 11 | Konsernitase  |
| 14 | Konsernin oman pääoman muutoslaskelma                           |
| 15 | Konsernin rahavirtalaskelma                                     |
| 16 | Konsernitilinpäätöksen liitetiedot                              |
| 50 | Finnvera Oyj:n tuloslaskelma                                    |
| 51 | Finnvera Oyj:n tase   |
| 52 | Finnvera Oyj:n oman pääoman muutoslaskelma                      |
| 53 | Finnvera Oyj:n rahavirtalaskelma                                |
| 54 | Finnvera Oyj:n tilinpäätöksen liitetiedot                       |
| 79 | Toimintakertomuksen ja tilinpäätöksen allekirjoitukset          |
| 80 | Tilintarkastuskertomus  |
| 81 | Hallintoneuvoston lausunto                                      |
| 82 | Yhteystiedot  |



## Hallituksen toimintakertomus



Finnvera jatkoi katsauskaudella suomalaisen innovaatioympäristön rakentamista yhteistyössä Finpron, Tekesin, TE-keskusten ja muiden Yritys-Suomi -palvelujärjestelmän toimijoiden kanssa. Seudullisten yrityspalvelukeskusten kanssa toteutetuista pilottihankkeista saatiin myönteisiä kokemuksia aloittavien yritysten rahoitushankkeiden käsittelyssä. Toimintamalli otetaan laajemmin käyttöön vuonna 2008.

Asiakaspalvelua parantavat uudistukset jatkuivat. Aluekonttoreiden johtamismalliin liittyvä palvelualueiden toiminta käynnistyi 1.7.2007 alkaen. Tämän organisaatiomuutoksen tavoitteena on varmistaa tasalaatuinen palvelu Finnveran toimialueilla koko maassa.

Finnveran strategian toteuttamiseksi myös henkilöstöresursseja ja niiden suuntaamista tarkasteltiin. Katsauskaudella päättyi ns. Kenttävoima-projekti, jonka tarkoituksena oli saada henkilökuntaa entistä enemmän asiakaspalveluun. Sisäisten siirtymisten ansiosta vuonna 2007 asiakaspalvelussa toimivan henkilöstön määrä kasvoi.

Finnveran sähköinen asiointipalvelu otettiin käyttöön hakemusten osalta. Asiakkaat ja yhteistyökumppanit voivat jättää rahoitukseen liittyvät hakemukset verkon kautta turvallisesti ja luotettavasti. Lisäksi avattiin erityisesti aloittaville yrityksille tarkoitettu puhelinpalvelu.

### **Aloittavien yritysten julkinen pääomasijoitustoiminta**

Aloittavien yritysten julkinen pääomasijoittaminen keskitettiin Finnveraan vuoden 2008 alusta lukien. Tehtävää hoitaa Finnveran tytäryhtiö Veraventure Oy, jonka hallinnoima Aloitusrahoitus Vera Oy sijoittaa aloittaviin innovatiivisiin yrityksiin.

Tavoitteena on käynnistää ja nopeuttaa kohdeyrityksen kasvua sekä kehittää sijoituskohteita kiinnostaviksi jatko-rahoituskohteiksi muille rahoittajille. Aiemmin näitä tehtäviä ovat hoitaneet Sitra ja Suomen Teollisuussijoitus Oy.

Finnvera vauhditti rahastojen mahdollisuuksia sijoitusten lisäämiseen tekemällä katsauskaudella yhteensä 24,3 miljoonan lisäsijoitukset Aloitusrahoitus Vera Oy:öön ja Veraventure Oy:öön.

### **Muutoksia toimintaympäristössä**

Euroopan yhteisön valtioneuvoston päätöksessä tapahtui muutoksia katsauskauden aikana. Muutokset koskevat Finnvera-konsernin pääomasijoitustoimintaa sekä kotimaan rahoituksen takauksia ja vientitakauksia. Merkittävin muutos oli komission antama uusi asetus vähämerkityksisestä tuesta eli niin sanottu de minimis -asetus, joka tuli voimaan vuoden 2007 alusta lukien. Uuden de minimis -asetuksen mukainen de minimis -tukikatto on 200 000 euroa kolmen vuoden aikana. Uuden EY-sääntelyn mukaan Finnveran takauksen osuus lainasta tai muusta rahoitussitoumuksesta voi olla enintään 80 prosenttia.

Finnveran tytäryhtiö Veraventure Oy on yhdessä työ- ja elinkeinoministeriön kanssa valmistellut katsauskauden aikana konsernin pääomasijoitustoimintojen mukauttamista uusien valtioneuvoston edellyttämällä tavalla.

Myös Euroopan yhteisön alueelliset valtioneuvoston päätökset muuttuivat vuoden 2007 alusta lukien ja valtioneuvosto määritteli tukialueet uudelleen. Suomi on vuoden 2007 alusta jaettu tukialueisiin I, II ja III. Kehitysalueen

muodostavat tukialueet I ja II. Finnvera aloitti 21.2.2007 Euroopan aluekehitysrahaston tuen välittämisen uudella ohjelmakaudella 2007–2013.

Euroopan investointirahaston (EIR) vastatakauksen piiriin kuuluvien kasvu- ja pientakausten myöntäminen päättyi 30.6.2007. Finnverassa valmistellaan vastaavanlaista uutta sopimusta EIR:n kanssa.

### **Finnveralle tuloverovapaus**

Finnveran tuloverovapaus vahvistettiin 20.12.2007 voimaan tulleella valtioneuvoston asetuksella.

Finnvera siirtää tuloverovapaudesta saamansa hyödyn asiakkailleen tarkistamalla hinnoittelua ja lisäämällä riskinottoa. Uusissa 1.1.2008 jälkeen tehtävissä rahoituspäätöksissä verovapaus alentaa asiakkaan maksettavaksi tulevia rahoituskustannuksia.

Tuloverovapauden ansiosta Finnvera voi hoitaa entistä paremmin tehtäväänsä yritysten rahoitusmarkkinoiden täydentäjänä. Tuloverovapaus parantaa yhtiön kilpailukykyä viennin rahoituksessa, sillä kaikissa Suomen kilpailijamaissa vastaavia tehtäviä hoitavat laitokset ovat verovapaita.

## **Liiketoiminnan kehitys**

### **Tulos**

Konsernitilinpäätös ja emoyhtiön tilinpäätös vuodelta 2007 on laadittu kansainvälisten tilinpäätösstandardien (IFRS) mukaisesti. Vertailuvuoden 2006 luvut on myös muutettu IFRS-standardien mukaisiksi.

Finnvera-konsernin tulos vuodelta 2007 nousi 53,1 miljoonaa euroon (34,0). Konserni- ja omistusyhteisyritysten vaikutus konsernin tulokseen oli 7,1 miljoonaa euroa (3,8). Tuloksen voimakkaaseen kasvuun vaikuttivat Finnvera Oyj:n 1.1.2007 voimaan tullut tuloverovapaus sekä Finnveran pääomasijoituksia tekevien tytäryhtiöiden käypään arvoon arvostamisesta syntynyt osakkeiden arvonnousu sekä sijoitustoiminnan nettotuottojen kasvu.

Emoyhtiön tulos oli 46,0 miljoonaa euroa eli 15,8 miljoonaa euroa korkeampi kuin vuonna 2006. Kasvusta noin 12 miljoonaa euroa johtui tuloverovapaudesta.

#### *Korkotuotot ja korkokulut*

Finnvera Oyj:n korkotuottoihin sisältyvä emoyhtiön suoraan asiakkailleen ohjaama korkotuki 17,1 miljoonaa euroa ja muu korkotuki 0,7 miljoonaa euroa on esitetty omina erinään tuloslaskelmassa.

Valtiolta ja Euroopan aluekehitysrahastolta (EAKR) saatava korkotuki oli yhteensä 17,8 miljoonaa euroa (19,0), josta valtion osuus oli 10,6 miljoonaa euroa ja EAKR-tuki sekä siihen liittyvä kansallinen korkotuki yhteensä 7,2 miljoonaa euroa.

Asiakkaiden maksamat korkotuotot ja konsernin korkokulut kasvoivat korkotason nousun seurauksena. Asiakkaiden maksama antolainauksen keskiprosentti 31.12.2007 oli 5,97 prosenttia (5,06) ja ottolainauksen 4,56 prosenttia (3,59).

#### *Palkkiotuotot ja -kulut*

Konsernin palkkiotuotot olivat 68,8 miljoonaa euroa. Kasvua edellisvuodesta oli 9,2 miljoonaa euroa. Kasvusta 5,5 miljoonaa euroa on tuloutusta takuun ennenaikaisesta takaisinmaksusta.

Palkkiotuottoihin sisältyy emoyhtiön saamia palkkioita vientitakuu- ja erityistakaustoiminnasta 43,5 miljoonaa euroa, muita takausprovisioita 16,4 miljoonaa euroa sekä lainojen ja takausten käsittelymaksuja 5,0 miljoonaa euroa sekä muita palkkioita konsernin rahoitustoiminnasta 3,9 miljoonaa euroa.

Palkkiokulut olivat 0,9 miljoonaa euroa (1,1), josta jälleenvakuutustoiminnan kulut olivat 0,8 miljoonaa euroa.

#### *Voitot ja tappiot käypään arvoon arvostettavista eristä*

Käyvän arvon muutokset käypään arvoon arvostetuista veloista ja johdannaissojimuksista olivat -0,3 miljoonaa euroa ja pääomasijoitusyhtiöiden osakesijoituksista 3,2 miljoonaa euroa. Pääasiassa dollarin kurssin laskusta johtuneet valuuttakurssitappiot olivat 1,5 miljoonaa euroa.

#### *Muut tuotot*

Osakkeiden ja osuuksien myyntivoitot olivat 1,1 miljoonaa euroa ja osinkotuotot 2,0 miljoonaa euroa. Arvonalennuksia osakkeista tehtiin 0,8 miljoonaa euroa.

Sijoituskiinteistöjen nettotuotot, -0,2 miljoonaa euroa, sisältävät tuotot ja kulut sellaisista kiinteistöistä, jotka eivät ole konsernin omassa käytössä.

Liiketoiminnan muihin tuottoihin sisältyy ennen vuotta 1999 syntyneen vanhan vientitakuu- ja erityistakausten vastuukannan hoitamisesta Valtiontakuurahastolta saatu hallinnointipalkkio 0,4 miljoonaa euroa, hallinnointikorvausta EAKR-rahoituksen hoitamisesta 0,8 miljoonaa euroa sekä Aloitusrahoisto Vera Oy:n osakesijoitusta varten valtiolta saadun pääomallainan ehtojen mukaista anteeksiantoa 0,5 miljoonaa euroa.

#### *Saamisten arvonalentumiset, takaus- ja takuutappiot*

Emoyhtiön toteutuneet luotto- ja takaustappiot olivat 28,2 miljoonaa euroa (34,1). Peruutuksia aiemmin kirjattuihin tappioihin kertyi yhteensä 3,7 miljoonaa euroa, joten nettotappiot olivat 24,5 miljoonaa euroa (30,2). Emoyhtiön tuloslaskelmaan sisältyy lisäksi arvonalentumistappioiden lisäystä 21,4 miljoonaa euroa, joten emoyhtiön arvonalentumistappiot luottoista ja takauksista olivat tuloslaskelmassa 45,9 miljoonaa euroa. Valtion ja EAKR:n korvausosuus toteutuneista luottotappioista oli 12,5 miljoonaa euroa eli 51,0 prosenttia, joten Finnveran osuudeksi jäi 33,4 miljoonaa euroa.

Vientitakuu- ja erityistakaustoiminnan korvauksia maksettiin 7,0 miljoonaa euroa. Kertynyt takaisinperintä oli 8,5 miljoonaa euroa ja takaisinperintäsaamiset vähentyivät 0,03 miljoonaa euroa, joten nettokorvaukset tuloslaskelmassa olivat 1,5 miljoonaa euroa positiiviset.

Konsernituloslaskelmassa saamisten arvonalentumiset, takaus- ja takuutappiot olivat yhteensä 32,3 miljoonaa euroa (28,2), josta tytäryhtiöiden luottotappiot olivat 0,4 miljoonaa euroa (0,2).

#### *Muut kulut*

Konsernin hallintokulut olivat 42,1 miljoonaa euroa (42,1), josta henkilöstökulut olivat 65,6 prosenttia. Emoyhtiön hallintokulut olivat 39,8 miljoonaa euroa (40,2), josta henkilöstökulujen osuus oli 65,9 prosenttia. Liiketoiminnan muut kulut ovat kiinteistöihin liittyviä kuluja.

### **Erillistulokset**

Valtiontakuurahastolain (444/1998) 4 §:n tarkoittaman vientitakuu- ja erityistakaustoiminnan erillistulos laskennallisten verojen jälkeen oli 35,2 miljoonaa euroa ja vastaavasti Finnvera Oyj:n muun toiminnan tulos 10,7 miljoonaa euroa. Erillistuloslaskelmat ovat tilinpäätöksen liitetietona nro 29.

### **Tase**

Konsernitaseen loppusumma oli vuoden lopussa 1 766,5 miljoonaa euroa ja emoyhtiön 1 711,0 miljoonaa euroa. Tytäryhtiöistä merkittävimmin taseeseen vaikuttivat Aloituserahasto Vera Oy, jonka taseen loppusumma oli 58,4 miljoonaa euroa ja Suomen Vientiluotto Oy, jonka taseen loppusumma oli 55,9 miljoonaa euroa.

Vuoden lopussa Finnvera Oyj:n luottokanta oli 1 368,9 miljoonaa euroa. Luottokanta laski 2,6 miljoonaa euroa vuonna 2007. Konsernin luottokanta oli 1 393,7 miljoonaa euroa. Finnvera Oyj:n takauskanta kasvoi luottokantaa enemmän 23,1 miljoonaa euroa. Takauskanta oli vuoden 2007 lopussa 827,4 miljoonaa euroa. Vientitakuulain mukainen kirjanpidollinen vastuu oli 3 878,3 miljoonaa euroa (3 883,0). Vientitakuiden ja erityistakausten kokonaisvastuu (voimassa oleva ja tarjousvastuu yhteensä) oli 4 980,2 miljoonaa euroa (5 072,3).

Emoyhtiöllä oli pitkäaikaisia velkoja vuoden lopussa yhteensä 1 048,2 miljoonaa euroa, joista 469,0 miljoonaa euroa oli joukkovelkakirjalainoja. Velkoihin sisältyy valtiolta Aloituserahasto Vera Oy:n osakepääomasijoitusta varten saadut yhteensä 16,0 miljoonaa euron pääomalliset. Lisäksi taseessa on pitkäaikaisiin velkoihin kohdistuvaa johdannaisvelkaa koron- ja valuutanvaihtosopimuksista 14,3 miljoonaa euroa. Velkojen määrä laski vuoden aikana 47,4 miljoonaa euroa. Konsernin pitkäaikaiset velat olivat yhteensä 1 075,5 miljoonaa euroa.

Muihin velkoihin sisältyy osakkuusyhtiöiden osakkeiden hankintaan saatuihin avustuksiin liittyvää palautusehtojen mukaista velkaa valtiolle 27,6 miljoonaa euroa.

Ylikurssirahastossa on Keran osakkeiden hankintahinnan ja nimellisarvon erotus 42,9 miljoonaa euroa sekä Takuukeskuksen omaisuuden siirron ja Fide Oy:n osakkeiden hankinnan yhteydessä syntynyt 0,1 miljoonaa euroa sekä Suomen Vientiluotto Oy:n osakkeiden hankintaan toukokuussa 2004 liittyneessä Finnveran osakepääoman korotuksessa syntynyt 8,1 miljoonaa euroa. Ylikurssirahasto on yhteensä 51,0 miljoonaa euroa.

Käyvän arvon rahastoon on kirjattu julkisesti noteerattujen osakkeiden ja sijoitusrahastojen käyvän arvon ja hankinta-arvon erotus, konsernissa yhteensä 2,6 miljoonaa euroa.

Finnvera Oyj:n toimintaa sääteleviä lakeja muutettiin vuonna 2006 siten, että yhtiön taseeseen perustettiin erilliset rahastot kotimaan toiminnan sekä vientitakuu- ja erityistakaustoiminnan tulevien vuosien tappioiden kattamista varten. Lakimuutoksen tultua voimaan 1.1.2007 vientitakuu- ja erityistakaustappiot korvataan Valtiontakuurahastosta vasta sen jälkeen, jos uudessa yhtiön sisäisessä vientitakuu- ja erityistakaustoiminnan rahastossa ei ole tarvittavia varoja. Valtiontakuurahasto toimii jatkossakin puskurina yhtiön ja valtion budjettirahoituksen välissä tilanteessa, jossa vienti- ja erityistakaustoiminnasta aiheutuu niin suuri tappio, ettei yhtiön oma rahasto riittäisi sen kattamiseen.

Finnvera Oyj:n ylimääräisen yhtiökokouksen 12.10.2006 päätöksellä perustettiin edellä mainitut kaksi vapaan oman pääoman rahastoa. Finnvera Oyj:n taseessa oleva vararahasto purettiin ja kotimaan toiminnan rahastoon siirrettiin vararahastoon kertyneet kotimaan toiminnan voittovarot sekä vientitakuu- ja erityistakaustoiminnan rahastoon vientitakuu- ja erityistakaustoiminnasta kertyneet voittovarot. Vuoden 2006 voitto siirrettiin myös yhtiökokouksen päätöksellä uusiin rahastoihin. Kotimaan toiminnan rahastossa oli 31.12.2007 144,9 miljoonaa euroa 31.12.2007 ja vientitakuu- ja erityistakaustoiminnan rahastossa 95,4 miljoonaa euroa.

### **Vakavaraisuus ja varainhankinta**

Finnvera-konsernin vakavaraisuussuhde oli vuoden 2007 lopussa 19,48 prosenttia (18,41). Vakavaraisuustavoitteeksi on asetettu 12–20 prosenttia.

Konsernin omat varat olivat 494,0 miljoonaa euroa ja riskipainotetut saamiset, sijoitukset ja taseen ulkopuoliset sitoumukset yhteensä 2 535,0 miljoonaa euroa.

Finnvera Oyj:n vakavaraisuus oli vuoden 2007 lopussa 20,30 prosenttia (19,24). Emoyhtiön omat varat olivat 511,9 miljoonaa euroa ja riskipainotetut saamiset, sijoitukset ja taseen ulkopuoliset sitoumukset 2 521,5 miljoonaa euroa.

Vakavaraisuus on laskettu luottolaitoslain ja Rahoitustarkastuksen 30.11.2005 annetun ja 1.12.2005 voimaan tulleen standardin mukaisesti.

Toteutunutta pitkäaikaista varainhankintaa oli emoyhtiöllä yhteensä 272,7 miljoonaa euroa. Vuoden aikana maksettiin pitkäaikaisten lainojen lyhennyksiä 327,1 miljoonaa euroa.

### **Konsernirakenne ja sen muutokset**

Vuoden aikana hankittiin Veraventure Oy:n osakkeita 0,8 miljoonalla eurolla ja Aloitusrahasto Vera Oy:n osakkeita 23,5 miljoonalla eurolla. Omistusosuus Aloitusrahasto Vera Oy:stä nousi merkinnän yhteydessä 93,1 prosenttiin.

Finnvera-konserniin kuuluivat 31.12.2007 emoyhtiön lisäksi sataprosenttisesti omistettut Spikera Oy, Vera-venture Oy, Tietolaki Oy, Suomen Vientiluotto Oy, 63,5 prosenttisesti omistettu Matkailunkehitys Nordia Oy, 93,1 prosenttisesti omistettu Aloitusrahasto Vera Oy sekä yksi toimitilapalveluyritys. Osakkuusyhtiöitä oli 2.

### **Elinkeino- ja omistajapoliittisten tavoitteiden toteutuminen**

Finnveran taloudellisista toimintaperiaatteista on säädetty valtion erityisrahoitusyhtiöstä annetussa laissa (443/1998).

Elinkeinopoliittisia tavoitteita määritettäessä on otettu huomioon työ- ja elinkeinoministeriön elinkeinopoliittinen strategia ja EU-ohjelmien tavoitteet.

Finnvera saavutti lähes kaikki ministeriön yhtiölle asettamat tavoitteet.

### **Hallinto**

#### **Henkilöstö**

Tilikauden päättyessä Finnveran palveluksessa oli 397 henkilöä, joista vakinaisia 383 ja määräaikaisia 14. Konsernin palveluksessa oli 415 henkilöä.

Henkilöstölle maksetut palkat ja tulospalkkiot olivat yhteensä 20,4 miljoonaa euroa. Tästä summasta tulospalkkioiden osuus oli 1,3 miljoonaa euroa.

Yhtiön hallitus on vahvistanut periaatteet vuodelta 2007 maksettavista tulospalkkioista. Maksettavien palkkioiden määrä vuodelta 2007 oli 0,5 miljoonaa euroa.

#### **Hallintoneuvosto ja tilintarkastaja**

Finnveran yhtiökokous valitsi 25.4.2007 yhtiön hallintoneuvoston puheenjohtajaksi kansanedustaja Johannes Koskisen (SDP) sekä ensimmäiseksi varapuheenjohtajaksi kansanedustaja Kyösti Karjulan (Kesk.) ja toiseksi varapuheenjohtajaksi kansanedustaja Reijo Paajasen (Kok.).

Uusiksi jäseniksi valittiin hallintoneuvostoon johtaja Kaija Erjanti (Finanssialan Keskusliitto ry), yritystutkija Ritvaliisa Mononen (Finnvera Oyj) ja dipl. ins. Ahti Vielma (Kok.).

Finnveran varsinaiseksi tilintarkastajaksi valittiin KPMG Oy Ab, päävastuullisena tilintarkastajana KHT Raija-Leena Hankonen.

#### **Hallitus**

Finnveran hallintoneuvosto päätti kokouksessaan 22.5.2007, että yhtiön hallitus jatkaa tehtävässään entisellä kokoonpanolla.

Hallintoneuvoston ja hallituksen kokoonpanot on esitetty Vuosikatsauksen 2007 sivuilla 26–27 sekä osoitteessa [www.finnvera.fi](http://www.finnvera.fi) > *Yritys ja talous* > *Finnvera lyhyesti* > *Organisaatio*

Finnveran hallitus nimitti 26.4.2007 KTM Ulla Hagmanin yhtiön talousjohtajaksi 1.9.2007 alkaen. Yhtiön hallitus nimitti 6.9.2007 oik.kand. Johanna Tuomiston Finnveran hallintojohtajaksi sekä fil.maist. Leena Jaakkolan viestintäjohtajaksi. Talous-, hallinto- ja viestintäjohtajat nimitettiin samalla yhtiön johtoryhmän ja johtajiston jäseniksi.

### **Tulevaisuuden näkymät**

Taloukasvun epävarmuustekijät saattavat vaikuttaa kotimaassa pk-yritysten rahoitustarpeisiin. Rahoitusmarkkinoiden häiriöiden jatkuminen voi johtaa yritysten rahoituksen saatavuuden heikentymiseen ja rahoituskustannusten nousuun. Tällöin Finnveran rooli riskirahoittajana ja rahoitusmarkkinoiden täydentäjänä korostuu.

Erityistä huomiota Finnvera tulee kiinnittämään uusien työpaikkojen ja yritysten synnyttämiseen rahoituksen keinoin äkillisen rakennemuutoksen koettelemilla alueilla.

Viennin rahoituksen kohteena olevien poliittisen riskin maiden riskiä kuvaavat maaluokitukset ovat parantuneet 2000-luvulla. Nyt kasvavassa joukossa maita on pahenevia vaihtotasevajeita, mikä saattaa heikentää kyseisten maiden riskiluokituksia jatkossa. Monien velkojaan anteeksi saaneiden köyhimpien maiden uudelleenvelkaantuminen on alkanut. Rahoitusmarkkinoiden kriisin seurauksena Finnveran vientitakuukysyntä on nyt kasvussa viime vuoden hiljaisemman jaksan jälkeen. Takuita haetaan kasvavassa määrin metsäteollisuus-, voimantuotanto-, kaivos-, ja perusmetalliteollisuuden hankkeisiin.

Tämänhetkisen käsityksen mukaan kuluvan vuoden tulos toteutunee liiketoimintasuunnitelman ja talousarvion laskelmien mukaisena. Ennakoitua suurempi riskien toteutuminen voi kuitenkin muuttaa tilannetta olennaisesti.

## Konsernin taloudellista kehitystä kuvaavat tunnusluvut

| Milj. euroa             | 2007 | 2006 | 2005 | 2004 | 2003 |
|-------------------------|------|------|------|------|------|
| Liikevoitto tai -tappio | 56   | 45   | 46   | 55   | 37   |
| Oman pääoman tuotto %   | 10,3 | 7,1  | 7,4  | 9,5  | 7,1  |
| Koko pääoman tuotto %   | 3,2  | 1,9  | 2,0  | 2,5  | 1,7  |
| Omavaraisuusaste %      | 30,8 | 27,7 | 27,1 | 27,9 | 24,1 |
| Vakavaraisuussuhde      | 19,5 | 18,4 | 18,1 | 16,4 | 15,8 |
| Kulu-tuotto -suhde      | 0,3  | 0,4  | 0,4  | 0,3  | 0,3  |

Vuosien 2007 ja 2006 tunnusluvut on laskettu IFRS-standardien mukaan.

### Tunnuslukujen laskentakaavat

|                             |  |
|-----------------------------|--|
| Liikevoitto tai -tappio     | suoraan tuloslaskelmasta   |
| Oman pääoman tuotto % (ROE) | $\frac{\text{liikevoitto/-tappio} - \text{tuloverot} * 100}{\text{oma pääoma} + \text{vähemmistön osuus} + \text{tilinpäätössiirtojen kertymä laskennallisella verovelalla vähennettynä (vuoden alun ja lopun keskiarvo)}}$  |
| Koko pääoman tuotto % (ROA) | $\frac{\text{liikevoitto/-tappio} - \text{tuloverot} * 100}{\text{taseen loppusumma keskimäärin (vuoden alun ja lopun keskiarvo)}}$  |
| Omavaraisuusaste %          | $\frac{\text{oma pääoma} + \text{vähemmistön osuus} + \text{tilinpäätössiirtojen kertymä laskennallisella verovelalla vähennettynä} * 100}{\text{taseen loppusumma}}$  |
| Vakavaraisuussuhde          | Laskettu rahoitustarkastuksen määräyksen nro 106.7 mukaan.   |
| Kulu-tuotto -suhde          | $\frac{\text{hallintokulut} + \text{poistot ja arvonalentumiset aineellisista ja aineettomista hyödykkeistä} + \text{liiketoiminnan muut kulut}}{\text{korkokate} + \text{nettopalkkiotuotot} + \text{voitot/tappiot käypään arvoon arvostettavista eristä} + \text{sijoituskiinteistöjen nettotuotot} + \text{liiketoiminnan muut tuotot} + \text{osuus osakkuusyritysten tuloksista (netto)}}$ |



## Hallituksen esitys tilivuoden voittoa koskeviksi toimenpiteiksi

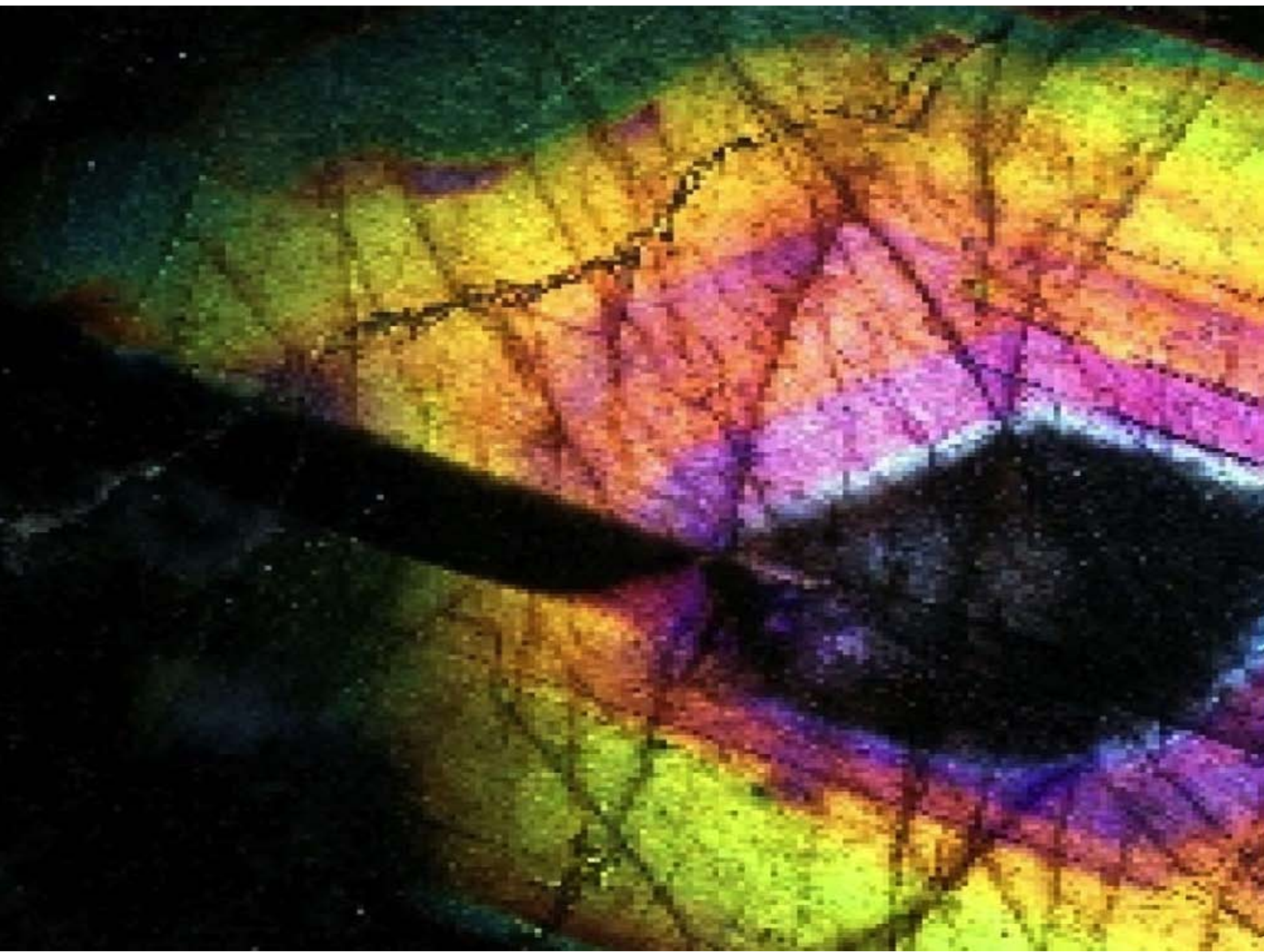
Emoyhtiön tilivuoden voitto oli 45 963 923,76 euroa.


Hallitus ehdottaa, että valtion erityisrahoitusyhtiöstä annetun lain 4 §:n perusteella voittovarot siirretään vapaan oman pääoman rahastoihin seuraavasti:

|   |                     |
|---|---------------------|
| Kotimaan toiminnan rahastoon kotimaan toiminnan osuus   | 10 734 923,76 euroa |
| Vientitakuu- ja erityistakaustoiminnan rahastoon vientitakuu- ja erityistakaustoiminnan osuus | 35 229 000,00 euroa |
|   | <hr/>               |
|   | 45 963 923,76 euroa |

IFRS-tilinpäätökseen siirtyminen vaikutti vuoden 2006 voittovarojen kirjaukseen seuraavasti:

|                              |                      |
|------------------------------|----------------------|
| Kotimaan toiminnan rahasto   | - 635 093,09 euroa   |
| Vientitakuutoiminnan rahasto | - 1 891 857,97 euroa |
|                              | <hr/>                |
|                              | - 2 526 951,06 euroa |





## Konsernituloslaskelma

| (1 000 e)  | Liite | 1.1.–31.12.2007 |                 | 1.1.–31.12.2006 |                 |
|--|-------|-----------------|-----------------|-----------------|-----------------|
| Korkotuotot  | 1     |                 |                 |                 |                 |
| Korot luotonannosta asiakkaille                      |       | 79 487          |                 | 59 824          |                 |
| Asiakkaalle ohjattu korkotuki                        |       | 17 054          |                 | 17 966          |                 |
| Vientitakuu- ja erityistakaussaamisten korot         |       | 176             |                 | 506             |                 |
| Takaussaamisten korot                                |       | 2 881           |                 | 1 856           |                 |
| Muut korkotuotot                                     |       | 7 080           | + 106 679       | 4 442           | + 84 594        |
| Korkokulut   |       |                 | - 46 681        |                 | - 34 557        |
| Muu korkotuki  |       |                 | + 716           |                 | + 1 069         |
| <b>Korkokate</b>                                     |       |                 | <b>+ 60 715</b> |                 | <b>+ 51 106</b> |
| Palkkiotuotot ja -kulut netto                        | 2     |                 | + 67 876        |                 | + 58 570        |
| Voitot/tappiot käypään arvoon arvostettavista eristä | 3     |                 | + 1 475         |                 | + 1 071         |
| Sijoitustoiminnan nettotuotot                        | 4     |                 |                 |                 |                 |
| Saamistodistuksista                                  |       |                 |                 |                 |                 |
| Osakkeista ja osuuksista                             |       | 2 288           |                 | 2 951           |                 |
| Sijoituskiinteistöistä                               |       | -199            |                 | -189            |                 |
| Osuus osakkuusyhtiöiden tuloksesta                   |       | 3 521           | + 5 610         | 2 625           | + 5 387         |
| Liiketoiminnan muut tuotot                           | 5     |                 | + 4 422         |                 | + 8 254         |
| Hallintokulut  |       |                 |                 |                 |                 |
| Työsuhde-etuuksista aiheutuvat kulut                 | 6     |                 |                 |                 |                 |
| Palkat ja palkkiot                                   |       | 22 110          |                 | 22 445          |                 |
| Henkilöstösivukulut                                  |       | 5 536           |                 | 6 148           |                 |
| Muut hallintokulut                                   |       | 14 494          | - 42 140        | 13 551          | - 42 144        |
| Liiketoiminnan muut kulut                            | 7     |                 | - 9 214         |                 | - 9 270         |
| Saamisten arvonalentumiset, takaus- ja takuutappiot  | 8     |                 |                 |                 |                 |
| Luotoista ja takauksista                             |       | 46 339          |                 | 36 355          |                 |
| Luottotappiokorvaus valtiolta                        |       | -12 497         |                 | -14 986         |                 |
| Vientitakuu- ja erityistakaustoiminnasta             |       | -1 517          | - 32 325        | 6 830           | - 28 200        |
| <b>Liikevoitto</b>                                   |       |                 | <b>+ 56 418</b> |                 | <b>+ 44 773</b> |
| Tuloverot  | 9     |                 |                 |                 |                 |
| Tilikauden ja aikaisempien tilikausien verot         |       | 360             |                 | 10 976          |                 |
| Laskennallisten verojen muutokset                    |       | 2 966           | - 3 326         | -176            | - 10 800        |
| <b>Tilikauden voitto</b>                             |       |                 | <b>+ 53 092</b> |                 | <b>+ 33 973</b> |
| Josta  |       |                 |                 |                 |                 |
| <b>Emoyhtiön omistajien osuus</b>                    |       |                 | <b>52 430</b>   |                 | <b>34 050</b>   |
| <b>Vähemmistöosuus</b>                               |       |                 | <b>+ 662</b>    |                 | <b>- 77</b>     |
|  |       |                 | <b>53 092</b>   |                 | <b>33 973</b>   |



## Konsernitase

### Varat

| (1 000 e)                                  | Liite |              | 31.12.2007       |              | 31.12.2006       |
|--|-------|--------------|------------------|--------------|------------------|
| Käteiset varat                             |       |              |                  |              |                  |
| Saamiset luottolaitoksilta                 | 10    |              | 30 487           |              | 55 196           |
| Saamiset asiakkailta                       | 11    |              |                  |              |                  |
| Luotot                                     |       | 1 393 677    |                  | 1 392 052    |                  |
| Takaussaamiset                             |       | 17 200       |                  | 12 645       |                  |
| Saamiset vienti- ja erityistakaustoinnasta |       | <u>7 580</u> | 1 418 457        | <u>8 163</u> | 1 412 860        |
| Sijoitukset                                | 12    |              |                  |              |                  |
| Saamistodistukset                          |       | 98 425       |                  | 106 227      |                  |
| Sijoitukset osakkuusyhtiöissä              | 27    | 64 141       |                  | 58 723       |                  |
| Muut osakkeet ja osuudet                   | 27    | 89 139       |                  | 77 969       |                  |
| Sijoituskiinteistöt                        |       | <u>3 993</u> | 255 698          | <u>4 345</u> | 247 264          |
| Johdannaisopimukset                        |       |              |                  |              |                  |
| Aineettomat hyödykkeet                     | 13    |              | 10 533           |              | 10 368           |
| Aineelliset hyödykkeet                     | 14    |              |                  |              |                  |
| Kiinteistöt                                |       | 8 134        |                  | 8 586        |                  |
| Muut aineelliset hyödykkeet                |       | <u>2 648</u> | 10 782           | <u>2 709</u> | 11 295           |
| Muut varat                                 | 15    |              |                  |              |                  |
| Luottotappiossaamiset valtiolta            |       | 4 842        |                  | 6 593        |                  |
| Muut                                       |       | <u>7 464</u> | 12 307           | <u>7 849</u> | 14 441           |
| Siirtosaamiset ja maksetut ennakot         | 16    |              | 16 504           |              | 11 834           |
| Verosaamiset                               | 17    |              | 11 770           |              | 5 451            |
|  |       |              | <b>1 766 536</b> |              | <b>1 768 711</b> |

### Velat

| (1 000 e)                                    | Liite         |               | 31.12.2007       |               | 31.12.2006       |
|--|---------------|---------------|------------------|---------------|------------------|
| Velat luottolaitoksille                      | 18            | 532 911       |                  | 701 024       |                  |
| Velat muille yhteisöille                     | 18            |               |                  |               |                  |
| Käypään arvoon tuloksen kautta kirjattavat   |               | 57 631        |                  | 59 355        |                  |
| Yleiseen liikkeeseen lasketut velkakirjat    | 19            |               |                  |               |                  |
| Käypään arvoon tuloksen kautta kirjattavat   |               | 468 988       |                  | 351 572       |                  |
| Johdannaisopimukset                          | 20            | 16 012        |                  | 25 703        |                  |
| Varaukset                                    | 21            | 15 208        |                  | 5 454         |                  |
| Muut velat                                   |               | 30 038        |                  | 28 439        |                  |
| Siirtovelat ja saadut ennakot                | 22            | 83 015        |                  | 94 682        |                  |
| Verovelat                                    | 17            | 2 263         |                  | 1 116         |                  |
| Pääomalainat                                 | 23            | <u>15 963</u> | 1 222 029        | <u>11 500</u> | 1 278 846        |
| <b>Oma pääoma</b>                            | 24            |               |                  |               |                  |
| Emoyhtiön omistajille kuuluva oma pääoma     |               |               |                  |               |                  |
| Osakepääoma                                  |               | 196 605       |                  | 196 605       |                  |
| Ylikurssirahasto                             |               | 51 036        |                  | 51 036        |                  |
| Käyvän arvon rahasto                         |               | 2 604         |                  | 1 052         |                  |
| Vapaat rahastot                              |               |               |                  |               |                  |
| Kotimaan toiminnan rahasto                   | 144 906       |               |                  | 129 852       |                  |
| Vientitakuu- ja erityistakaustoinnin rahasto | 95 379        |               |                  | 80 223        |                  |
| Muut   | 59            |               |                  | 59            |                  |
| Kertyneet voittovarot                        | <u>44 640</u> | 284 984       |                  | <u>22 463</u> | 232 597          |
| Vähemmistön osuus pääomasta                  |               | 9 278         | 544 507          | 8 574         | 489 864          |
|  |               |               | <b>1 766 536</b> |               | <b>1 768 711</b> |



# Konsernin oman pääoman muutoslaskelma

## Emoyrityksen omistajille kuuluva oma pääoma

| (1 000 e)   | Osake-<br>pääoma | Ylikurssi-<br>rahasto | Vara-<br>rahasto | Käyvän-<br>arvon-<br>rahasto | Kotimaan<br>toiminnan<br>rahasto | Vientitakuu<br>ja erityistak.<br>toim. rahasto | Muut<br>rahastot | Voitto-<br>varat | Yhteensä       | Vähem-<br>mistön<br>osuus | Oma<br>pääoma<br>Yhteensä |
|---|------------------|-----------------------|------------------|------------------------------|----------------------------------|--|------------------|------------------|----------------|---------------------------|---------------------------|
| <b>Oma pääoma 1.1.2006</b>                        | <b>196 605</b>   | <b>51 036</b>         | <b>177 334</b>   | <b>500</b>                   | <b>0</b>                         | <b>0</b>                                       | <b>59</b>        | <b>21 992</b>    | <b>447 526</b> | <b>6 679</b>              | <b>454 205</b>            |
| Myytävissä olevat rahoitusvarat:                  |                  |                       |                  |                              |                                  |  |                  |                  |                |                           |                           |
| käyvän arvon muutos                               |                  |                       |                  | 552                          |                                  |  |                  |                  | 552            |                           | 552                       |
| Muut kirjaukset voittovaroihin                    |                  |                       |                  |                              |                                  |  |                  |                  |                | 2 020                     | 2 020                     |
| IAS 12 Tuloverot                                  |                  |                       |                  |                              |                                  |  |                  | -8               | -8             |                           | -8                        |
| IAS 20 Julkiset avustukset                        |                  |                       |                  |                              |                                  |  |                  | -838             | -838           |                           | -838                      |
| IAS 38 Aineettomat hyödykkeet                     |                  |                       |                  |                              |                                  |  |                  | 72               | 72             |                           | 72                        |
| IAS 39 Rahoitusinstrumentit                       |                  |                       |                  |                              |                                  |  |                  | -64              | -64            |                           | -64                       |
| Kauden voitto                                     |                  |                       |                  |                              |                                  |  |                  | 34 050           | 34 050         | -77                       | 33 973                    |
| <b>Kaudella kirjatut tuotot ja kulut yhteensä</b> | <b>196 605</b>   | <b>51 036</b>         | <b>177 334</b>   | <b>1 052</b>                 | <b>0</b>                         | <b>0</b>                                       | <b>59</b>        | <b>55 204</b>    | <b>481 290</b> | <b>8 622</b>              | <b>489 912</b>            |
| Siirto vararahastoon                              |                  |                       | 32 741           |                              |                                  |  |                  | -32 741          |                |                           |                           |
| Siirto rahastojen välillä                         |                  |                       | -210 075         |                              | 129 852                          | 80 223   |                  |                  |                |                           |                           |
| Osingonjako                                       |                  |                       |                  |                              |                                  |  |                  | 0                | 0              | -48                       | -48                       |
| <b>Oma pääoma 31.12.2006</b>                      | <b>196 605</b>   | <b>51 036</b>         | <b>0</b>         | <b>1 052</b>                 | <b>129 852</b>                   | <b>80 223</b>                                  | <b>59</b>        | <b>22 463</b>    | <b>481 290</b> | <b>8 574</b>              | <b>489 864</b>            |
| <br>  |                  |                       |                  |                              |                                  |  |                  |                  |                |                           |                           |
| <b>Oma pääoma 1.1.2007</b>                        | <b>196 605</b>   | <b>51 036</b>         | <b>0</b>         | <b>1 052</b>                 | <b>129 852</b>                   | <b>80 223</b>                                  | <b>59</b>        | <b>22 463</b>    | <b>481 290</b> | <b>8 574</b>              | <b>489 864</b>            |
| Myytävissä olevat rahoitusvarat:                  |                  |                       |                  |                              |                                  |  |                  |                  |                |                           |                           |
| käyvän arvon muutos                               |                  |                       |                  | 1 552                        |                                  |  |                  |                  | 1 552          |                           | 1 552                     |
| Muut kirjaukset voittovaroihin                    |                  |                       |                  |                              |                                  |  |                  |                  |                |                           |                           |
| IAS 12 Tuloverot                                  |                  |                       |                  |                              |                                  |  |                  | -1 140           | -1 140         |                           | -1 140                    |
| IAS 19 Työsuhde-etuudet                           |                  |                       |                  |                              |                                  |  |                  | 84               | 84             |                           | 84                        |
| IAS 38 Aineettomat hyödykkeet                     |                  |                       |                  |                              |                                  |  |                  | -279             | -279           |                           | -279                      |
| IAS 39 Rahoitusinstrumentit                       |                  |                       |                  |                              |                                  |  |                  | 1 292            | 1 292          | 42                        | 1 334                     |
| Kauden voitto                                     |                  |                       |                  |                              |                                  |  |                  | 52 430           | 52 430         | 662                       | 53 092                    |
| <b>Kaudella kirjatut tuotot ja kulut yhteensä</b> | <b>196 605</b>   | <b>51 036</b>         | <b>0</b>         | <b>2 604</b>                 | <b>129 852</b>                   | <b>80 223</b>                                  | <b>59</b>        | <b>74 850</b>    | <b>535 229</b> | <b>9 278</b>              | <b>544 507</b>            |
| Siirto rahastoihin                                |                  |                       |                  |                              | 15 054                           | 15 156   |                  | -30 210          |                |                           | 0                         |
| Osingonjako                                       |                  |                       |                  |                              |                                  |  |                  |                  |                |                           |                           |
| <b>Oma pääoma 31.12.2007</b>                      | <b>196 605</b>   | <b>51 036</b>         | <b>0</b>         | <b>2 604</b>                 | <b>144 906</b>                   | <b>95 379</b>                                  | <b>59</b>        | <b>44 640</b>    | <b>535 229</b> | <b>9 278</b>              | <b>544 507</b>            |

## Konsernin rahavirtalaskelma

| (1 000 e)  | 1.1.–31.12.2007 | 1.1.–31.12.2006 |
|--|-----------------|-----------------|
| <b>Liiketoiminnan rahavirta</b>                            |                 |                 |
| Myönnettyjen luottojen nostot                              | -384 071        | -332 799        |
| Myönnettyjen luottojen takaisinmaksut                      | 367 292         | 320 473         |
| Tehdyt sijoitukset   | -11 112         | -29 782         |
| Luovutustulot sijoituksista                                | 7 046           | 31 316          |
| Saadut korot   | 84 889          | 59 381          |
| Maksetut korot   | -44 584         | -32 934         |
| Saatu korkotuki  | 18 160          | 21 428          |
| Palkkiotutoista saadut maksut                              | 54 748          | 79 254          |
| Liiketoiminnan muista tuotoista saadut maksut              | 18 473          | 29 997          |
| Maksut liiketoiminnan kuluista                             | -47 364         | -45 737         |
| Maksetut korvaukset  | -18 912         | -20 844         |
| Maksetut verot   | -8 714          | -12 014         |
| <b>Liiketoiminnan rahavirta (A)</b>                        | <b>35 851</b>   | <b>67 739</b>   |
| <b>Investointien rahavirta</b>                             |                 |                 |
| Investoinnit aineellisiin ja aineettomiin hyödykkeisiin    | -5 448          | -4 818          |
| Investoinnit muihin sijoituksiin                           | 2 000           | 0               |
| Luovutustulot muista sijoituksista                         | 0               | 0               |
| Saadut osingot investoinneista                             | 1 685           | 227             |
| <b>Investointien rahavirta (B)</b>                         | <b>-1 763</b>   | <b>-4 591</b>   |
| <b>Rahoituksen rahavirta</b>                               |                 |                 |
| Maksullinen osakeanti                                      | 0               | 0               |
| Lainojen nostot  | 273 091         | 188 704         |
| Lainojen takaisinmaksut                                    | -331 171        | -203 884        |
| <b>Rahoituksen rahavirta (C)</b>                           | <b>-58 080</b>  | <b>-15 180</b>  |
| <b>Rahavirtojen muutos (A+B+C) lisäys (+)/vähennys (-)</b> | <b>-23 992</b>  | <b>47 968</b>   |
| <b>Rahavarat tilikauden alussa</b>                         | <b>229 220</b>  | <b>181 252</b>  |
| <b>Rahavarat tilikauden lopussa</b>                        | <b>205 228</b>  | <b>229 220</b>  |
| <b>Rahavarat tilikauden lopussa</b>                        |                 |                 |
| Saamiset luottolaitoksilta                                 | 30 487          | 74 853          |
| Saamistodistukset  | 98 425          | 105 335         |
| Rahastosijoitukset   | 76 316          | 49 032          |
|  | <b>205 228</b>  | <b>229 220</b>  |

# Konsernitilinpäätöksen liitetiedot

## Yhteenvedo merkittävistä tilinpäätöksen laatimisperiaatteista

### Yrityksen perustiedot

Finnvera rahoittaa pk-yritysten toimintaa, yritysten vientiä ja kansainvälistymistä sekä toimii osaltaan valtion aluepoliittisten tavoitteiden toteuttajana.

Konsernin emoyhtiö on suomalainen, Suomen lakien mukaan perustettu osakeyhtiö, jonka kotipaikka on Kuopio ja rekisteröity osoite PL 1127, Haapaniemenkatu 40, 70111 Kuopio. Hallitus on hyväksynyt tilinpäätöksen 13.3.2008.

Jäljennös konsernitilinpäätöksestä on saatavissa Internet-osoitteesta [www.finnvera.fi](http://www.finnvera.fi) tai konsernin pääkonttoreista osoitteissa Haapaniemenkatu 40, 70110 Kuopio ja Eteläesplanadi 8, 00100 Helsinki.

### Konsernitilinpäätöksen laatimisperiaatteet

Konsernitilinpäätös on laadittu kansainvälisten tilinpäätösstandardien (International Financial Reporting Standards, IFRS) mukaisesti ja sitä laadittaessa on noudatettu 31.12.2007 voimassaolevaa IFRS -normistoa, jolla tarkoitetaan EU:n IAS -asetuksessa N:o 1606/2002 säädetyn menettelyn mukaisesti EU:ssa sovellettavaksi hyväksytyjä standardeja ja niistä annettuja tulkintoja. Konsernitilinpäätöksen liitetiedot ovat myös suomalaisen kirjanpito- ja yhteisöainsäädännön mukaiset.

Finnvera Oyj:n konsernitilinpäätökset on laadittu 31.12.2006 saakka suomalaisen tilinpäätöskäytännön mukaisesti. Vuodelta 2007 laaditun ensimmäisen IFRS -normiston mukaisen konsernitilinpäätöksen siirtämäpäivä oli 1.1.2006 ja siinä sovellettiin IFRS 1 *Ensimmäinen IFRS -standardien käyttöönotto* -standardia. IFRS -standardin edellyttämät täsmäytyslaskelmat aiemmin noudatetun tilinpäätössäännösten ja IFRS:n välillä omasta pääomasta ja tuloksesta on esitetty tilinpäätöksen kohdassa Siirtyminen kansainväliseen tilinpäätöskäytäntöön.

Konsernitilinpäätös on laadittu alkuperäisiin hankintamenoihin perustuen lukuun ottamatta myytävissä olevia sijoituksia ja käypään arvoon tulosvaikutteisesti kirjattavia rahoitusvaroja ja -velkoja. Tilinpäätöstiedot esitetään tuhansina euroina.

IFRS:n mukaisen tilinpäätöksen laatiminen edellyttää yhtiön johdolta tiettyjen arvioiden ja olettamusten tekemistä ja harkintaa laatimisperiaatteiden soveltamisessa. Tehdyt arviot ja olettamukset vaikuttavat tilinpäätöksen taseen varojen, velkojen ja ehdollisten velkojen määrään sekä tuloslaskelman tuottojen ja kulujen määrään. Arviot ja olettamukset perustuvat tilinpäätöshetkellä parhaaseen käytettävissä olleeseen tietoon. Toteutumukset voivat poiketa tehdyistä arvioista.

Laatimisperiaatteiden kohdassa "Johdon harkintaa edellyttävät laatimisperiaatteet ja arvioihin liittyvät keskeiset epävarmuustekijät" esitetään tietoa niistä osa-alueista, joissa johdon harkinta tai epävarmuustekijät arvioissa saattavat aiheuttaa eniten vaikutuksia esitettäviin lukuihin.

## Yhdistelyperiaatteet

### Tytäryhtiöt

Konsernitilinpäätökseen on yhdistelty emoyhtiön ja tytäryritysten tilinpäätökset. Tytäryritykset ovat yrityksiä, joissa emoyhtiöllä on määräysvalta. Määräysvalta syntyy, kun emoyhtiöllä on suoraan tai välillisesti oikeus määrätä tytäryrityksen talouden tai liiketoiminnan periaatteista tavoitteenaan hyödyn saaminen sen toiminnasta. Hankitut tytäryritykset yhdistellään konsernitilinpäätökseen hankinta-ajankohdasta lähtien siihen saakka, kunnes määräysvalta lakkaa.

IFRS1 -standardin salliman helpotuksen mukaisesti ennen siirtymispäivää 1.1.2006 yhdisteltyjen yhtiöiden hankintamenot on käsitelty suomalaisen tilinpäätöskäytännön mukaisesti. Konserni ei ole tehnyt yrityshankintoja siirtymispäivän jälkeen.

Konsernin sisäiset liiketapahtumat, sisäiset saamiset ja velat sekä sisäisten tapahtumien realisoitumattomat katteet ja konserniyhtiöiden välinen voitonjako eliminoidaan konsernitilinpäätöstä laadittaessa.

### Vähemmistöosuus

Vähemmistöosakkaille kuuluva osuus omasta pääomasta ja tilikauden tuloksesta esitetään erikseen tuloslaskelmassa ja taseessa.

### Osakkuusyhtiöt

Osakkuusyhtiöinä käsitellään yhtiöt, joissa konsernilla on huomattava vaikutusvalta, mutta ei valtaa määrätä yrityksen talouden ja liiketoiminnan periaatteista. Huomattava vaikutusvalta toteutuu, kun konserni omistaa 20–50 prosenttia yrityksen äänivalasta. Osakkuusyhtiöt yhdistellään konsernitilinpäätökseen pääomaosuusmenetelmällä.

Finnveran tytäryhtiöidensä kautta tekemät pääomasijoitukset on käsitelty IAS 28 *Sijoitukset osakkuusyhtiöihin* -standardin suomalla vaihtoehtoisella tavalla käypään arvoon tuloksen kautta kirjattavina sijoituksina. Käyvän arvon muutokset kirjataan tuloslaskelmaan sillä tilikaudella, jonka aikana ne ovat toteutuneet.

## Ulkomaanrahan määräiset liiketapahtumat

Ulkomaan rahan määräiset liiketoimet kirjataan tapahtumapäivän kurssiin ja ulkomaan rahan määräiset varat ja velat muunnetaan käyttäen tilinpäätöspäivän kursseja. Muuntamisesta syntyneet kurssivoitot ja -tappiot kirjataan tuloslaskelman erään Voitot ja tappiot käypään arvoon tuloksen kautta arvostettavista eristä.

## Tuottojen ja kulujen kirjaaminen

### Korkokate

Korkotuotot ja -kulut jaksotetaan efektiivisen koron menetelmällä sopimuksen juoksuajalle. Efektiivisen koron laskemisessa otetaan huomioon saadut ja maksetut palkkiot ja korkopisteet, jotka ovat olennainen osa saamisen efektiivistä korkoa, transaktiomenot sekä muut mahdolliset yli- ja alikurssit. Valtiolta saadut korko- ja provisiotuet jaksotetaan vastaavasti efektiivisen koron menetelmällä sopimuksen juoksuajalle.

### Palkkiotuotot ja -kulut, netto

Takaus- ja takuupalkkiot jaksotetaan sopimuksen juoksuajalle. Muut palkkiotuotot ja -kulut kirjataan pääsääntöisesti palvelun suorittamisen yhteydessä.

### Voitot ja tappiot käypään arvoon arvostettavista eristä

Voitot ja tappiot (realisoituneet ja realisoitumattomat) johdannaissopimuksista, käypään arvoon arvostettavista veloista ja pääomasijoituksista sekä valuuttakurssierot esitetään tuloslaskelman erässä Voitot ja tappiot käypään arvoon arvostettavista eristä.

### Sijoitustoiminnan nettotuotot

Myytavissä oleviksi luokitelluista osakkeista, osuuksista ja saamistodistuksista saadut myyntivoitot ja -tappiot, näihin eriin liittyvät arvonalennukset samoin kuin sijoituskiinteistöistä saadut tuotot ja niistä aiheutuneet kulut esitetään erässä Sijoitustoiminnan nettotuotot.

Sijoitustoiminnan nettotuotoissa esitetään myös osuus osakkuusyhtiöiden tuloksesta sekä saadut osinkotulot. Osinkotulot kirjataan tuotoksi sinä tilikautena, jona oikeus niiden saamiseen on syntynyt.

### Avustukset

Finnvera saa valtiolta korko- ja takausprovisiotukea sekä korvausta syntyvistä luotto- ja takaustappioista luotoista ja takauksista, jotka se on myöntänyt tietyn valtion kanssa sovittujen aluepoliittisten perusteiden mukaisesti. Luotto- ja takaustappiokorvauksia maksetaan luotoista ja takauksista, jotka on myönnetty ilman turvaavaa vakuutta.

Korko- ja provisiotuet jaksotetaan efektiivisen koron menetelmällä sopimuksen juoksuajalle ja luottotappioista saadut korvaukset kirjataan, kun sopimusperusteinen oikeus niiden saamiseen on syntynyt.

## Rahavarat

Rahavarat koostuvat käteisistä varoista.

## Rahoitusinstrumentit

### Luokittelu

Rahoitusvarat ja -velat luokitellaan käypään arvoon tulosvaikutteisesti kirjattaviin rahoitusvaroihin, lainoihin ja muihin saamisiin, myytävissä oleviin rahoitusvaroihin, käypään arvoon tulosvaikutteisesti kirjattaviin rahoitusvelkoihin ja muihin rahoitusvelkoihin.

### Käypään arvoon tulosvaikutteisesti kirjattavat rahoitusvarat ja -velat

Käypään arvoon tulosvaikutteisesti kirjattavia tase-eriä ovat kaupankäyntivarat ja -velat, kaupankäyntitarkoituksessa pidettävät johdannaissopimukset sekä käypään arvoon tulosvaikutteisesti kirjattaviksi määritetyt rahoitusvelat.

Finnveralla ei ole kaupankäyntivaroja ja -velkoja. Käypään arvoon tulosvaikutteisesti kirjattavaksi määritettyjä eriä ovat johdannaissopimukset sekä sellaiset käypään arvoon tulosvaikutteisesti määritetyt velat, joihin liittyvää korko- tai valuuttariskiä on suojattu näillä johdannaissopimuksilla.

Finnvera soveltaa IAS 39 *Rahoitusinstrumentit: kirjaaminen ja arvostaminen* -standardin mukaista käyvän arvon optiota edellä mainittuihin yhtiön riskienhallintastrategian mukaisesti yhtenä kokonaisuutena käsiteltäviin eriin.

Käypään arvoon tulosvaikutteisesti kirjattavien varojen ja velkojen käyvän arvon muutos kirjataan tuloslaskelman erään "Voitot ja tappiot käypään arvoon arvostettavista eristä".

Konsernin tekemät pääomasijoitukset on alkuperäisen kirjaamisen yhteydessä määritetty käypään arvoon tuloksen kautta kirjattaviksi. Sijoitukset arvostetaan käypään arvoon ja arvonmuutos kirjataan tulokseen sillä tilikaudella, kun se on toteutunut (pääomasijoitusten käypä arvo; katso kohta Käyvän arvon määräytyminen).

### **Lainat ja muut saamiset**

Lainoiksi ja muiksi saamisiksi luokitellaan sopimukset, joihin liittyvät maksut ovat kiinteitä tai määritettävissä olevia ja joita ei noteerata toimivilla markkinoilla. Lainat ja muut saamiset merkitään alun perin kirjanpitoon kirjattaessa käypään arvoon lisättynä hankinnasta välittömästi aiheutuneilla menoilla. Alkuperäisen kirjaamisen jälkeen erät arvostetaan jaksotettuun hankintamenoon efektiivisen koron menetelmällä.

### **Myytävissä olevat rahoitusvarat**

Myytävissä oleviin rahoitusvaroihin luokitellaan johdannaisvaroihin kuulumattomat rahoitusvarat, jotka on määritetty myytävissä oleviksi tai jotka eivät kuulu muihin rahoitusvarojen ryhmiin.

Finnverassa myytävissä oleviksi rahoitusvaroiksi on luokiteltu saamistodistukset, osakkeet ja osuudet. Erät merkitään alun perin kirjanpitoon kirjattaessa käypään arvoon lisättynä hankintaan kohdistettavissa olevilla transaktiokuluilla. Tämän jälkeen myytävissä olevat rahoitusvarat arvostetaan käypään arvoon ja arvomuutos kirjataan suoraan omaan pääomaan käyvän arvon rahastoon. Jos myytävissä oleviin rahoitusvaroihin kuuluvan omaisuuserän arvonalentumisesta on saatu objektiivinen näyttö, omaan pääomaan kertynyt tappio kirjataan tulokseen.

### **Muut rahoitusvelat**

Muita rahoitusvelkoja ovat ne muut velat, velat luottolaitoksille ja asiakkaille sekä liikkeeseen lasketut velkakirjat, joita ei ole määritetty käypään arvoon tulosvaikutteisesti kirjattaviksi.

Muina rahoitusvelkoina käsitellään myös valtiolta tytäryhtiöiden hankintaa varten saadut tuet ja avustukset, näihin varoihin tietyssä tilanteissa liittyvän palautusvelvollisuuden takia.

Rahoitusvelat kirjataan taseeseen saadun vastikkeen määräisenä transaktiokuluilla oikaistuina ja arvostetaan efektiivisen koron menetelmällä jaksotettuun hankintamenoon

Finnvera käsittelee valtion konsernille myöntämiä pääomalainoja nimellismääräisenä niihin liittyvien erityisehtojen ja erityisen luonteen vuoksi.

*IAS 32 Rahoitusinstrumentit: Tilinpäätöksessä esitettävät tiedot ja esittämistapa* -standardin mukaan rahoitusvelka on sopimukseen perustuva velvollisuus luovuttaa toiselle yhteisölle rahoitusvaroja ja oman pääoman ehtoinen instrumentti on mikä tahansa sopimus, joka oikeuttaa osuuteen yhteisön varoista sen kaikkien velkojen vähentämisen jälkeen.

## **Saamisten arvonalentumiset, takaus- ja takuutappiot**

Lainoista ja muista saamisista kirjataan arvonalentumistappio, kun on objektiivista näyttöä siitä, että saamisten arvo on alentunut yhden tai useamman tappion synnyttämän tapahtuman seurauksena ja tällä on vaikutus saamisista tulevaisuudessa saataviin rahavirtoihin.

Objektiivinen näyttö asiakkaan kyvystä suoriutua velvoitteistaan perustuu asiakkaiden riskiluokitukseen sekä konsernin kokemukseen ja johdon arvioon maksuhäiriöiden vaikutuksesta saamisten kerryttämiseen.

Arvonalentumisia arvioidaan yksittäin ja saamisryhmäkohtaisesti. Yksittäin arvioidaan ne saamiset, joissa asiakkaan vastuiden määrä on merkittävä. Saamisryhmäkohtaista tarkastelua varten saamiset jaetaan luotto-riskiltään samanlaisiin ryhmiin.

Arvonalentumistappio kirjataan, mikäli saamisen alkuperäisellä efektiivisellä korolla diskontattujen vastaisten rahavirtojen nykyarvo on pienempi kuin saamisen kirjanpitoarvo. Tarkastelussa otetaan huomioon vakuudesta sen realisoinnissa saatava määrä sekä valtiolta saatavat luottotappiokorvaukset.

Arvonalentuminen kirjataan toteutuneeksi tappioksi, kun velallinen on konkurssimenettelyssä todettu varattomaksi, lopettanut toimintansa tai saaminen on joko vapaaehtoisessa tai lakisääteisessä velkajärjestelyssä annettu anteeksi.

## **Käyvän arvon määräytyminen**

Rahoitusinstrumenttien käypä arvo määritetään aktiivisilla markkinoilla noteerattujen hintojen perusteella. Jos rahoitusinstrumenteille kokonaisuutena ei ole olemassa julkista noteerausta, mutta sen osatekijöille on olemassa toimivat markkinat, käypä arvo määritetään osatekijöiden markkinahintojen perusteella. Mikäli markkinat eivät ole toimivat tai arvopaperilla ei ole noteerausta, määritetään käypä arvo yleisesti hyväksytyjen arvostusmallien avulla.

Käypään arvoon tulosvaikutteiset kirjattujen velkojen ja johdannaisopimusten käypä arvo on määritetty diskontattujen rahavirtojen kautta.

Pääomasijoitusten käypä arvo määritetään soveltuvaa arvonnäytteen menetelmää käyttäen ja European Venture Capital Associationin (EVCA) suosituksia noudattaen. Käypää arvoa määritettäessä huomioidaan mahdollisten optioiden ja vaihto-oikeuksien vaikutus omistuksen arvoon. Mikäli käyvän arvon määrittäminen ei ole mahdollista tehdä luotettavasti, arvostetaan pääomasijoitukset hankintamenoon vähennettynä mahdollisesti tehdyillä arvonalentumiskirjauksilla.



## Rahoitusvarojen ja -velkojen taseeseen kirjaaminen ja taseesta pois kirjaaminen

Lainat ja muut saamiset merkitään taseeseen asiakkaan nostaessa lainan, myytävissä olevat rahoitusvarat ja johdannaissopimukset kauppapäivänä ja käypään arvoon tulosvaikutteisesti kirjattavaksi määritetyt velat silloin, kun vastike saadaan.

Rahoitusvarat kirjataan pois taseesta, kun sopimusperusteinen oikeus varoihin lakkaa tai, kun oikeudet on siirretty toiselle osapuolelle. Rahoitusvelat kirjataan pois taseesta, kun veloitteet on täytetty.

## Vuokrasopimukset

Vuokrasopimukset luokitellaan rahoitusleasingsopimuksiin ja muihin vuokrasopimuksiin sen perusteella, siirtyvätkö omistamiseen liittyvät olennaiset riskit ja edut vuokralle ottajalle. Finnveralla ei ole rahoitusleasingsopimuksiksi luokiteltavia vuokrasopimuksia.

Muiden vuokrasopimusten osalta Finnvera on sekä vuokralle ottaja että vuokralle antaja. Sopimusten perusteella suoritettavat ja saatavat vuokrat kirjataan kuluksi ja tuotoksi tuloslaskelmaan tasaerinä vuokra-ajan kuluessa. Muut vuokrasopimukset ovat lähinnä toimitiloihin liittyviä sopimuksia.

## Aineettomat hyödykkeet

Aineettomina hyödykkeinä käsitellään atk-sovellusten ja -ohjelmistojen kehittämismenot silloin, kun niiden hankintameno on luotettavasti määritettävissä ja on todennäköistä, että niistä koituu taloudellista hyötyä.

Aineettomat hyödykkeet kirjataan kertyneillä poistoilla ja arvonalentumisilla vähennettyyn alkuperäiseen hankintamenuun ja ne poistetaan tasapoistoina niiden arvioidun taloudellisen viiden vuoden vaikutusajan kuluessa.

## Aineelliset käyttöomaisuushyödykkeet

Aineellisia käyttöomaisuushyödykkeitä ovat omassa käytössä olevat kiinteistöt, koneet, laitteet ja kalusto. Omassa käytössä oleviksi kiinteistöiksi on luokiteltu kiinteistöt, joiden pinta-alasta merkittävä osuus on Finnveran tai sen tytäryhtiöiden käytössä.

Aineelliset käyttöomaisuushyödykkeet arvostetaan kertyneillä poistoilla ja arvonalentumisilla vähennettyyn alkuperäiseen hankintamenuun. Aineelliset käyttöomaisuushyödykkeet poistetaan niiden arvioituna taloudellisena vaikutusaikana, jotka ovat seuraavat:

|                   |              |
|-------------------|--------------|
| Rakennukset       | 30–40 vuotta |
| Koneet ja kalusto | 5–7 vuotta   |

## Aineettomien hyödykkeiden ja aineellisten käyttöomaisuushyödykkeiden arvonalentuminen

Jokaisena tilinpäätöspäivänä aineettomien hyödykkeiden ja aineellisten käyttöomaisuushyödykkeiden osalta arvioidaan, onko arvonalentumisesta viitteitä. Jos arvonalentumisesta on viitteitä, arvioidaan omaisuuserästä kerrytettävissä oleva rahamäärä. Mikäli omaisuuserän kirjanpitoarvo on suurempi kuin kerrytettävissä oleva rahamäärä, kirjataan tuloslaskelmaan arvonalentumistappio.

## Sijoituskiinteistöt

Sijoituskiinteistöjä pidetään vuokratuottojen saamiseksi ja omaisuuden arvonnoususta hyötymiseksi. Sijoituskiinteistöt arvostetaan kertyneillä poistoilla ja arvonalentumisilla vähennettyyn alkuperäiseen hankintamenuun (hankintamenomalli). Sijoituskiinteistöjen poistoajat ja -menetelmät ovat samat kuin vastaavien omassa käytössä olevien kiinteistöjen. Sijoituskiinteistöjen käyvät arvot esitetään liitetietoina. Käyvät arvot perustuvat markkinoilla vastaavanlaisista, samassa paikassa ja vastaavanlaisessa kunnossa olevista kiinteistöistä toteutuneisiin arvoihin sekä markkinatietojen pohjalta laskettuihin tuottoarvoihin. Kiinteistöjen arviointi perustuu merkittävien kiinteistöjen osalta riippumattoman asiantuntijan arviointiin.

## Varaukset

### Työsuhde-etuudet

Eläkejärjestelyt luokitellaan etuusperusteisiksi ja maksupohjaisiksi järjestelyiksi. Maksupohjaisessa järjestelyssä konserni suorittaa kiinteitä maksuja eläkevakuutusyhtiölle eikä sillä ole oikeudellista tai tosiasiallista velvoitetta suorittaa lisämaksuja. Maksupohjaisesta järjestelystä aiheutuvat velvoitteet kirjataan kuluksi kaudella, jota veloitus koskee. Etuusperusteiset järjestelyt kirjataan kuluksi henkilöiden palvelusajalle vakuutusmatemaattisten laskelmien perusteella. Taseeseen kirjattavan eläkevelvoitteen nykyarvosta vähennetään eläkejärjestelyyn kuuluvat varat tilinpäätöspäivän käypään arvoon arvostettuina ja otetaan huomioon kirjatut vakuutusmatemaattiset voitot ja tappiot. Vakuutusmatemaattiset voitot ja tappiot kirjataan tuloslaskelmaan henkilöiden keskimääräiselle jäljellä olevalle palvelusajalle siltä osin kuin ne ylittävät suuremman seuraavista: 10 % eläkevelvoitteesta tai 10 % varojen käyvistä arvosta.

### Takuutappiovaraukset

Takuutappiovarauksista kirjataan varaus, kun konsernille on syntynyt tosiasiallinen ja oikeudellinen velvoite takuukorvauksen maksuun, velvoitteen realisoituminen on todennäköistä ja se voidaan määrittää luotettavasti.

### Takaustappiovaraukset

Takaustappiovaraukset kirjataan samojen periaatteiden mukaisesti kuin lainoista ja muista saamisista kirjattavat yksittäiset ja ryhmäkohtaiset arvonalentumistappiot.

## Tuloverot

Tuloslaskelman verokulu muodostuu tilikauden verotettavaan tuloon perustuvasta verosta ja laskennallisesta verosta. Verokulu kirjataan tuloslaskelmaan lukuun ottamatta niistä eristä kirjattavaa veroa, joiden käyvän arvon muutokset kirjataan suoraan omaan pääomaan, jolloin myös itse vero kirjataan omaan pääomaan.

Laskennalliset verot lasketaan väliaikaisista eroista kirjanpitoarvon ja verotuksellisen arvon välillä. Laskennalliset verot on laskettu käyttämällä tilinpäätöspäivään mennessä vahvistettuja verokantoja.

Valtioneuvosto on 20.12.2007 saattanut asetuksella voimaan eduskunnan säätämän tuloverolain muutoksen, jolla Finnvera Oyj tehtiin tuloverovapaaksi 1.1.2007 alkaen.

## Johdon harkintaa edellyttävät laatimisperiaatteet ja arvioihin liittyvät keskeiset epävarmuustekijät

Tilinpäätöstä laadittaessa edellytetään tietyiltä osin arvioiden tekemistä. Finnverassa keskeiset arviot liittyvät rahoitusinstrumenttien ja sijoituskiinteistöjen käypien arvojen määrittämiseen sekä lainojen ja muiden saamisten arvonalentumisten testaamiseen.

Rahoitusinstrumenttien käypää arvoa määritettäessä joudutaan miettimään käyvän arvon määrittämismenetelmää ja markkinaparametrien todennettavuutta. Sijoituskiinteistöjen käypien arvojen arviointiin vaikuttavat tulevat tuotto-odotukset, kiinteistön sijainti ja kunto sekä yleiset kustannustrendit.

Saamisten arvonalentumistestaus perustuu arvioihin tulevaisuudessa saatavista rahavirroista.

## Tilinpäätöksen jälkeiset tapahtumat

### Uusien standardien soveltaminen

Seuraavilla vuonna 2008 käyttöönotettavilla tulkinnoilla ei arvioida olevan vaikutusta Finnvera Oyj:n konserni-tilinpäätökseen.

IFRIC 11 IFRS 2 – *Konsernin ja omia osakkeita koskevat liiketoimet*

IFRIC 12 – *Service Concession Arrangements*

IFRIC 14 IAS 19 – *The Limit on a Defined Benefit Asset, Minimum Funding Requirements and their Interaction*

Vuonna 2009 konsernissa otetaan käyttöön *IFRS 8 Operating Segments* (voimaan 1.1.2009 alkaen, ei vielä EU:n hyväksymä). Uusi standardi korvaa nykyisen *IAS 14 Segmenttiraportointi* -standardin. Konsernissa arvioidaan parhaillaan uuden standardin vaikutuksia.

Vuonna 2009 voimaan tulevat lisäksi seuraavat standardit ja tulkinnot:

IAS 1 – *Tilinpäätöksen esittäminen (uudistettu)*

IAS 23 – *Vieraan pääoman menot (uudistettu)*

IFRIC 13 – *Customer Loyalty Programmes*

Tilinpäätöksen esittäminen vaikuttaa tilinpäätöslaskelmien sisältöön ja esittämiseen. Muilla standardeilla ei arvioida olevan oleellista vaikutusta konsernille.

## Ifrs-tilinpäätöksen riskien hallinnan liitetiedot

### Riskien hallinta

Finnveran toimii rahoitusmarkkinoita täydentävänä rahoittajana ja ottaa suurempia luottoriskejä kuin kaupallisesti toimivat rahoittajat.

Riskien hallinnalla on keskeinen merkitys yhtiön riskinottokyvyn säilyttämisessä ja taloudellisten tavoitteiden saavuttamisessa pitkällä aikavälillä. Yhtiön hallitus ja ylin johto vastaavat sisäisen valvonnan sekä riskien hallinnan järjestämisestä ja organisoinnista. Yhtiön hallitus hyväksyy päätöksentekovaltuudet, riskien hallinnan periaatteet ja riskinoton linjaukset. Linjauksilla varmistetaan yhtiön strategian mukaista, erityisesti aloittaviin ja kasvuyrityksiin kohdistuvaa riskinoton hallittua lisäämistä. Riskienhallinnan tavoitteena on omalta osaltaan turvata edellytykset strategian toteuttamiselle.

Finnveran kotimaan rahoitustoiminnassa syntyviä tappioita katetaan osittain valtion tappiokorvauksella ja yhtiön pitää suhdannekierron aikana kattaa tulo-rahoituksella oma osuutensa syntyvistä kotimaisista luotto- ja takaustappioista. Vientitakuutoiminnassa ulkomaisia maa-, pankki ja yritysriskejä turvaavat Valtiontakuurahasto ja Suomen valtio. Toiminnan tuottojen pitää pitkällä aikavälillä kattaa toimintakulut ja takuutappiot. Finnveran tavoitteena on ottaa luottoriskiä hallitusti toimintaperiaatteidensa mukaisesti sekä suojautua muilta riskeiltä tai vähentää niitä. Tytäryhtiöihin tehdyistä sijoituksista osa on valtion emoyhtiön kautta sijoittamaa pääomaa ja osa emoyhtiön suoraan sijoittamaa pääomaa.

Kotimaista riskinottoa ohjataan luottopolitiikalla ja liiketoiminta-alueittaisilla riskinottotavoitteilla, joissa on otettu huomioon muun muassa erot asiakaskunnassa ja toimintaympäristössä. Riskinottotavoitteet perustuvat Finnveralle asetettuihin omistajapolitiittisiin sekä kannattavuus- ja vaikuttavuustavoitteisiin. Vientitakuutoiminnan riskinottoa ohjataan yhtiön hallituksen vahvistamalla maa- ja takuupolitiikalla. Vientitakuutoiminnalle on lisäksi hyväksytty suojauspolitiikka, jonka mukaisesti osa luottoriskeistä voidaan suojata muun muassa luottojohtamisilla ja jälleenvakuutuksilla.

Pääomasijoitustoimintaa harjoittavat tytäryhtiöt toteuttavat omalta osaltaan aloittaviin ja kasvuyrityksiin kohdistuvia strategisia linjauksia riskinoton lisäämiseksi. Emoyhtiö hallitsee tytäryhtiössä syntyviä riskejä omistajaohjauksella ja siten, että tytäryhtiöt ovat konsernin riskienhallinnan ja sisäisen tarkastuksen piirissä.

Yhtiön liiketoiminnoista riippumattoman riskienhallintatoiminnon vastuulla on riskien hallintaan liittyvien toimintaperiaatteiden, menetelmien ja ohjeiden kehittäminen sekä yhtiön riskiaseman seuranta. Riskienhallintatoiminto raportoi toimitusjohtajalle. Riskienhallintaan liittyvät käytännön toimenpiteet ovat osa päivittäistä johtamista ja niitä toteuttavat koko Finnveran organisaatio ja konserniyhtiöt.

### Luotto-, takaus ja takuuriskit

Luottotappioriski syntyy siitä, että velallinen tai muu vastapuoli ei vastaa täysimääräisesti sitoumuksistaan. Kotimaan rahoituksessa luottotappion syynä voi olla yritysasiakkaan maksukyvyttömyys. Vientitakuutoiminnassa takuutappion voi aiheuttaa maan, pankin tai yritysasiakkaan maksukyvyttömyys tai maksuhaluttomuus.

Kotimaan rahoituksen luottorisken hallinta perustuu yrityskohtaiseen luottoriskin arviointiin. Finnverassa on käytössä 8-portainen riskiluokitusjärjestelmä, joka perustuu pitkällä aikavälillä havainnoituihin riskiluokittaisiin maksukyvyttömyystapahtumiin. Käytössä olevassa asteikossa on seitsemän luokkaa toimiville yrityksille ja yksi luokka maksukyvyttömille yrityksille. Rahoitusratkaisussa luottoriskin arvioinnista, riskiluokituksesta ja rahoitusesityksistä vastaa asiakasvastuuhenkilö. Finnveran asiakasyritysten riskiluokitus päivitetään vähintään kahden vuoden välein. Vastaavalla tavalla arvioidaan ja päivitetään myös käytettävissä olevien vakuuksien vakuusarvot.

Toteutunutta riskinottoa seurataan kuukausittain monipuolisella mittaristolla. Finnverassa riskien hallinnan keskeiset mittarit ovat voimassa olevien vastuiden jakauma ja muutos riskiluokittain, rahoituskannan ja myönnetyn rahoituksen riskinoton määrää kuvaava luottotappion tilastollinen odotusarvo ja toteutuneet luottotappiot.

Vientitakuutoiminnassa Finnvera luokittelee maat kahdeksaan maaluokkaan vientitakuulaitoksissa käytössä olevien menetelmien ja maariskiarvion perusteella. Riskinoton perustana on erikseen määritelty maapolitiikka. Yksittäisten, samassa maaluokassa olevien maiden välillä voi olla huomattavia eroja. Maaluokan määräytymiseen vaikuttavat arvio maan kyvystä hoitaa ulkoiset veloitteensa, odotukset maan talouden tulevasta kehityksestä sekä poliittinen vakaus ja lainsäädäntö. Finnvera seuraa tiiviisti maiden taloudellista ja poliittista tilannetta ja sopeuttaa maaluokkaa muutoksien mukaisesti. Jokaisen maan luokitus tarkistetaan vähintään kerran vuodessa.

Pankkiriskien otto perustuu arvioon maan pankkijärjestelmästä sekä yksittäisten pankkien riskianalysiin ja riskiluokitukseen. Laadullisten ja määrällisten tekijöiden perusteella kullekin pankille määritetään riskiluokka- ja pankkikohtaiset riskinoton linjaukset. Pankkien riskiluokitusta päivitetään tarvittaessa ja aina uusien hankkeiden yhteydessä.

Yritysriskinotto perustuu yrityksen johdon, liiketoiminnan ja talouden analyysiin, joka voi olla suppea pienissä lyhytaikaisissa takuissa. Analyysin tuloksena syntyy sisäinen, osittain kansainvälisten luokituslaitosten käyttämä riskiluokitusmenetelmä vastaava 8-portainen riskiluokitus, jota päivitetään uusien hankkeiden yhteydessä ja vähintään kerran vuodessa.

Riskienhallintatoiminto vastaa riskiluokitusjärjestelmien kehittämisen ja ylläpidon koordinoimisesta ja luokitusjärjestelmien toimivuuden seurannasta.

## Basel II

Rahoitusmarkkinoiden toimintaympäristö on muuttunut merkittävästi vuoden 2007 alusta, kun pankkien vakavaraisuuslaskenta uudistui niin sanotun Basel II:n mukaisesti. Finnveralla ei ole velvoitetta ottaa käyttöön Basel II mukaista virallista vakavaraisuuslaskentaa. Finnvera käyttää kuitenkin sisäisesti Basel II:n mukaisia asiakkaiden maksukyvyttömyystodennäköisyyksiin perustuvia tekniikoita oman pääoman riittävyyden arvioinnissa.

Finnveran takausten riskipainon säilyttämiseksi 0-painoisena pankkien vakavaraisuuslaskelmissa on Finnveraa koskevia lakeja muutettu tarvittavilta osin.

## Korko- ja valuuttakurssiriski

Finnveran jälleenerahoitukseen liittyviä korko- ja valuuttakurssiriskejä hallitaan sovittamalla otto- ja antolainauksen ehdot toisiinsa käyttämällä muun muassa koron- ja valuutanvaihtosopimuksia. Syntyville korko- ja valuuttakurssiriskeille on asetettu limiitit, niitä seurataan aktiivisesti ja niistä raportoidaan säännöllisesti hallitukselle. Riskien vaikutuksen yhtiön tulokseen arvioidaan olevan vähäinen.

Vientitakuutoiminnasta johtuviin dollarimääräisiin korvauksiin on varauduttu ja niihin liittyvää valuuttakurssiriskiä on pienennetty siten, että ennakoituja dollarimääräisiä tappioita vastaava määrä pidetään dollaritalletuksissa.

## Likviditeettiriski

Finnvera on järjestänyt pitkäaikaisen jälleenerahoituksen käyttämällä useita rahoituksen lähteitä ja jälleenerahoituksen saatavuuden turvaamisessa voidaan lisäksi hyödyntää valtion myöntämiä takauksia. Maksuvalmiuden hallinnassa käytetään lyhytaikaisia sijoitusinstrumentteja, joiden on täytettävä luottoluokitukselle asetetut kriteerit.

Vientitakuutoiminnasta mahdollisesti aiheutuvat suuret korvaushakemukset voivat johtaa äkilliseen likviditeetin tarpeeseen. Tältä osin likviditeettiriski on varauduttu sopimusjärjestelyin Suomen valtion kanssa.

## Operatiiviset riskit

Operatiivinen riski on riski tappiosta, joka aiheutuu riittämättömistä tai toimimattomista sisäisistä prosesseista, järjestelmistä, ihmisistä tai ulkoisista tapahtumista. Operatiiviseen riskiin sisältyvät myös oikeudellinen ja maineriski.

Operatiivisten riskien hallintaa on kehitetty systemaattisesti vuodesta 2006 alkaen toteuttamalla operatiivisten riskitapahtumien kartoittaminen kaikissa liiketoiminnossa ja tukiyksiköissä. Tästä ja aiemmin toteutetusta tietoturvariskien kartoittamisesta saatuja tuloksia on hyödynnetty operatiivisten riskien vakavuuden arvioinnissa. Toteutuvien riskitapahtumien systemaattinen kerääminen ja rekisteröinti aloitettiin vuoden 2007 alussa. Finnverassa operatiivisten riskien hallintaa ja siihen liittyvää työtä tehdään yhdessä toiminnan laadun parantamiseksi tehtävän työn kanssa. Operatiivisia riskejä hallitaan muun muassa sisäisillä kontrolleilla, prosesseja, tietojärjestelmiä ja toiminnan laatua kehittämällä sekä riskejä vakuuttamalla.

## Pääomasijoitustoiminta

Finnvera-konsernissa pääomasijoitustoimintaa harjoittavat Veraventure Oy, Aloitusrahasto Vera Oy ja Matkailunkehitys Nordia Oy. Näihin yhtiöihin tehty sijoitukset ovat mukana Finnvera Oyj:n luottoriskin seurannassa.

Pääomasijoitustoimintaa harjoittavien tytäryhtiöiden oma riskien hallinta perustuu sijoitusten koon rajoittamiseen, riskin jakoon muiden sijoittajien kanssa sekä sijoitussalkun riittävään hajauttamiseen.

Pääomasijoitustoimintaa harjoittavat yhtiöt noudattavat European Venture Capital Associationin (EVCA) suosituksia kohdeyritysten ja rahastosijoitusten arvostamisessa. IFRS kirjapitoon siirtymisen myötä sijoitukset arvostetaan edellä mainittuja suosituksia noudattaen käypään arvoon.

## Pääoman hallinta

Liiketoiminnan luonteesta johtuen Finnvera Oyj:n on huolehdittava, että omien pääomien määrä on riittävä suhteessa otettaviin luottoriskeihin. Oma pääoma ja kertyneet voittovarot on jaettu liiketoimintojen mukaisiin kotimaan toiminnan ja vientitakuutoiminnan rahastoihin. Finnvera Oyj:n kotimaisen rahoitustoiminnan osana on valtion maksama luotto- ja takaustappiokorvaus syntyville luottotappioille. Tällä hetkellä luotto- ja takaustappiokorvaus vaihtelee 40–80 prosentin välillä olemassa olevasta luotto- ja takauskannasta. Vientitakuutoiminnassa Suomen valtio vastaa muun muassa Valtiontakuurahaston kautta tilikauden aikana syntyneistä tappioista, jotka ovat ylittäneet yhtiön vientitakuutoiminnan rahastossa olevat varat.

Yhtiön oma pääoma on 31.12.2007 yhteensä 521 miljoonaa euroa, josta kotimaan toiminnan rahaston määrä on 144 miljoonaa euroa ja vientitakuutoiminnan rahaston varat 95 miljoonaa euroa.

Omien pääomien riittävyyttä tarkastellaan suhteessa otettaviin ja voimassa oleviin luottoriskeihin käyttäen sisäisessä laskennassa mm. taloudellista pääomaa kuvaavaa tunnuslukua sekä arvioimalla potentiaalisissa ääritilanteissa syntyviä luottotappioiden määriä.

## Finnvera-konserni

### 1. Luottoriskit

| Saamiset (1 000 e)                     | 31.12.2007       | 31.12.2006       |
|--|------------------|------------------|
| Saamiset luottolaitoksilta             | 30 487           | 55 196           |
| Saamiset asiakkailta                   | 1 418 457        | 1 412 860        |
| Saamistodistukset                      | 98 425           | 106 227          |
| Johdannaispimukset                     | 0                | 0                |
|  | <b>1 547 369</b> | <b>1 574 283</b> |
| <b>Taseen ulkopuoliset sitoumukset</b> | <b>6 076 511</b> | <b>6 108 772</b> |

(Liitetieto 25)

### 2. Saamiset asiakkailta ja takaukset, joiden arvo ei ole alentunut

| Riskiluokka (1 000 e) | 31.12.2007       | %            | 31.12.2006       | %            |
|-----------------------|------------------|--------------|------------------|--------------|
| A1                    | 3 625            | 0 %          | 3 323            | 0 %          |
| A2                    | 29 837           | 1 %          | 28 123           | 1 %          |
| A3                    | 156 974          | 7 %          | 168 329          | 8 %          |
| B1                    | 578 098          | 26 %         | 603 335          | 27 %         |
| B2                    | 1 090 312        | 49 %         | 1 068 605        | 48 %         |
| B3                    | 310 340          | 14 %         | 300 341          | 13 %         |
| C                     | 47 039           | 2 %          | 38 187           | 2 %          |
| D                     | 29 636           | 1 %          | 29 426           | 1 %          |
| <b>Yhteensä</b>       | <b>2 245 861</b> | <b>100 %</b> | <b>2 239 668</b> | <b>100 %</b> |

### 3. Keskittymät

#### 3.1. Saamiset asiakkailta ja takaukset toimialoittain

| (1 000 e)                    | 31.12.2007       | 31.12.2006       |
|------------------------------|------------------|------------------|
| Maaseutuelinkeinot           | 15 796           | 19 473           |
| Teollisuus                   | 1 208 615        | 1 256 904        |
| Matkailu                     | 210 157          | 201 188          |
| Liike-elämän palvelut        | 463 811          | 427 739          |
| Kauppa- ja kuluttajapalvelut | 347 483          | 334 364          |
| <b>Yhteensä</b>              | <b>2 245 861</b> | <b>2 239 668</b> |



### 3.2. Vientitakuutoiminnan kaupalliset vastuut toimialoittain

| (1 000 e)                            | 31.12.2007       |                  |                  | 31.12.2006       |                  |                  |
|--------------------------------------|------------------|------------------|------------------|------------------|------------------|------------------|
|                                      | Tarjous          | Voimassa         | Yhteensä         | Tarjous          | Voimassa         | Yhteensä         |
| Tietoliikenne                        | 0                | 756 492          | 756 492          | 362 404          | 976 896          | 1 339 300        |
| Puunjalostus                         | 16 323           | 478 161          | 494 484          | 224 035          | 357 205          | 581 240          |
| Voiman tuotanto                      | 0                | 1 161            | 1 161            | 0                | 2 372            | 2 372            |
| Varustamot                           | 1 942 900        | 699 115          | 2 642 015        | 1 243 412        | 845 642          | 2 089 054        |
| Metalliteollisuus ja malmin louhinta | 0                | 107 647          | 107 647          | 10 827           | 117 347          | 128 174          |
| Muut                                 | 18 029           | 82 822           | 100 851          | 21 069           | 85 269           | 106 338          |
| <b>Yhteensä</b>                      | <b>1 977 252</b> | <b>2 125 398</b> | <b>4 102 650</b> | <b>1 861 747</b> | <b>2 384 731</b> | <b>4 246 478</b> |

### 3.3. Vientitakuutoiminnan pankkivastuut

| (1 000 e)                  | 31.12.2007 |          |          | 31.12.2006 |          |          |
|----------------------------|------------|----------|----------|------------|----------|----------|
|                            | Tarjous    | Voimassa | Yhteensä | Tarjous    | Voimassa | Yhteensä |
| Pankit ja rahoitustoiminta | 32 054     | 345 950  | 378 004  | 23 857     | 295 057  | 318 914  |

## 4. Vastuut alueittain

### 4.1. Saamiset asiakkailta ja takaukset alueittain

| (1 000 e) | 31.12.2007 |           | 31.12.2006 |           |
|-----------|------------|-----------|------------|-----------|
|           |            |           |            |           |
| Suomi     |            | 2 245 861 |            | 2 239 668 |

### 4.2. Vientitakuutoiminnan vastuut alueittain

| (1 000 e)                     | 31.12.2007       |                  |                  | 31.12.2006       |                  |                  |
|-------------------------------|------------------|------------------|------------------|------------------|------------------|------------------|
|                               | Tarjous          | Voimassa         | Yhteensä         | Tarjous          | Voimassa         | Yhteensä         |
| Aasia                         | 63 430           | 599 028          | 662 458          | 595 386          | 281 907          | 877 292          |
| IVY*                          | 10 057           | 474 587          | 484 644          | 595 857          | 27 468           | 623 325          |
| Keski- ja Itä-Eurooppa        | 115 200          | 94 281           | 209 481          | 100 200          | 115 200          | 215 400          |
| Latinalainen Amerikka         | 750              | 640 923          | 641 673          | 466 282          | 278 856          | 745 139          |
| Lähi-itä ja Pohjois-Afrikka   | 76 295           | 167 530          | 243 825          | 212 092          | 17 412           | 229 504          |
| Saharan eteläpuolinen Afrikka | 0                | 35 747           | 35 747           | 14 557           | 13 428           | 27 985           |
| Teollisuusmaat                | 1 750 435        | 494 792          | 2 245 227        | 583 259          | 1 254 600        | 1 837 859        |
| <b>Yhteensä</b>               | <b>2 016 167</b> | <b>2 506 888</b> | <b>4 523 055</b> | <b>2 567 632</b> | <b>1 988 870</b> | <b>4 556 503</b> |

\*Ilmaisua IVY-alue käytetään 12 itsenäisestä, entiseen Neuvostoliittoon kuuluneesta maasta.

## 5. Saamiset asiakkailta ja takaukset, vakuusvaje

| Riskiluokka     | 31.12.2007       |                  |                  |              | 31.12.2006       |                  |                  |              |
|-----------------|------------------|------------------|------------------|--------------|------------------|------------------|------------------|--------------|
|                 | Vastuun määrä    | Vakuuksien määrä | Vakuusvaje       | Vakuusvaje-% | Vastuun määrä    | Vakuuksien määrä | Vakuusvaje       | Vakuusvaje-% |
| A1              | 3 625            | 2 491            | 1 134            | 31 %         | 3 323            | 2 307            | 1 016            | 31 %         |
| A2              | 29 837           | 20 095           | 9 743            | 33 %         | 28 123           | 20 784           | 7 339            | 26 %         |
| A3              | 156 974          | 72 126           | 84 848           | 54 %         | 168 329          | 84 038           | 84 291           | 50 %         |
| B1              | 578 098          | 238 175          | 339 922          | 59 %         | 603 335          | 283 627          | 319 707          | 53 %         |
| B2              | 1 090 312        | 397 080          | 693 231          | 64 %         | 1 068 605        | 445 440          | 623 165          | 58 %         |
| B3              | 310 340          | 81 127           | 229 213          | 74 %         | 300 341          | 107 820          | 192 521          | 64 %         |
| C               | 47 039           | 9 885            | 37 154           | 79 %         | 38 187           | 9 781            | 28 406           | 74 %         |
| D               | 29 636           | 5 464            | 24 173           | 82 %         | 29 426           | 5 763            | 23 663           | 80 %         |
| <b>Yhteensä</b> | <b>2 245 861</b> | <b>826 443</b>   | <b>1 419 418</b> | <b>63 %</b>  | <b>2 239 668</b> | <b>959 560</b>   | <b>1 280 108</b> | <b>57 %</b>  |

## 6. Luotot, joiden arvo on alentunut ja takaukset, joista on tehty takausvaraus

### Saamiskohtaiset arvonalennukset ja takausvaraukset 31.12.2007

| Lainat (1 000 e)               | Riskiluokka |        |   |        | Yhteensä |
|--------------------------------|-------------|--------|---|--------|----------|
|                                | B2          | B3     | C | D      |          |
| Vastuu ennen arvonalennusta    | 0           | 51 661 | 0 | 11 229 | 62 890   |
| Arvonalennus                   | 0           | 19 062 | 0 | 3 005  | 22 067   |
| Vastuu arvonalennuksen jälkeen | 0           | 32 599 | 0 | 8 224  | 40 823   |

| Takaukset (1 000 e)            | B2 | B3     | C | D | Yhteensä |
|--------------------------------|----|--------|---|---|----------|
| Vastuu ennen takausvarausta    | 0  | 22 185 | 0 | 0 | 22 185   |
| Takausvaraus                   | 0  | 6 037  | 0 | 0 | 6 037    |
| Vastuu takausvarauksen jälkeen | 0  | 16 148 | 0 | 0 | 16 148   |

### Ryhmäkohtaiset arvonalennukset

| Lainat (1 000 e)               | Riskiluokka |        |        |        | Yhteensä |
|--------------------------------|-------------|--------|--------|--------|----------|
|                                | B2          | B3     | C      | D      |          |
| Vastuu ennen arvonalennusta    | 23 893      | 32 779 | 12 953 | 26 405 | 96 030   |
| Arvonalennus                   | 2 097       | 6 334  | 5 177  | 8 862  | 22 469   |
| Vastuu arvonalennuksen jälkeen | 21 796      | 26 445 | 7 777  | 17 543 | 73 561   |

| Takaukset (1 000 e)            | B2    | B3    | C     | D     | Yhteensä |
|--------------------------------|-------|-------|-------|-------|----------|
| Vastuu ennen takausvarausta    | 7 057 | 7 114 | 2 227 | 6 584 | 22 982   |
| Takausvaraus                   | 970   | 1 630 | 919   | 2 715 | 6 234    |
| Vastuu takausvarauksen jälkeen | 6 087 | 5 484 | 1 309 | 3 869 | 16 749   |

### Saamiskohtaiset arvonalennukset ja takausvaraukset 31.12.2006

| Lainat (1 000 e)               | Riskiluokka |           |          |          | Yhteensä        |
|--------------------------------|-------------|-----------|----------|----------|-----------------|
|                                | B2          | B3        | C        | D        |                 |
| Vastuu ennen arvonalennusta    | 0           | 33 072    | 0        | 0        | 33 072          |
| Arvonalennus                   | 0           | 9 263     | 0        | 0        | 9 263           |
| Vastuu arvonalennuksen jälkeen | 0           | 23 809    | 0        | 0        | 23 809          |
| <b>Takaukset (1 000 e)</b>     | <b>B2</b>   | <b>B3</b> | <b>C</b> | <b>D</b> | <b>Yhteensä</b> |
| Vastuu ennen takausvarausta    | 0           | 13 201    | 0        | 0        | 13 201          |
| Takausvaraus                   | 0           | 2 073     | 0        | 0        | 2 073           |
| Vastuu takausvarauksen jälkeen | 0           | 11 128    | 0        | 0        | 11 128          |

### Ryhmäkohtaiset arvonalennukset

| Lainat (1 000 e)               | Riskiluokka |           |          |          | Yhteensä        |
|--------------------------------|-------------|-----------|----------|----------|-----------------|
|                                | B2          | B3        | C        | D        |                 |
| Vastuu ennen arvonalennusta    | 10 019      | 24 806    | 13 754   | 28 082   | 76 661          |
| Arvonalennus                   | 1 106       | 4 509     | 5 104    | 8 805    | 19 524          |
| Vastuu arvonalennuksen jälkeen | 8 913       | 20 297    | 8 650    | 19 277   | 57 137          |
| <b>Takaukset (1 000 e)</b>     | <b>B2</b>   | <b>B3</b> | <b>C</b> | <b>D</b> | <b>Yhteensä</b> |
| Vastuu ennen takausvarausta    | 4 681       | 4 844     | 3 395    | 13 271   | 26 191          |
| Takausvaraus                   | 376         | 783       | 957      | 3 417    | 5 533           |
| Vastuu takausvarauksen jälkeen | 4 305       | 4 061     | 2 438    | 9 854    | 20 658          |

### 7. Erääntyneet saamiset

|                 | 31.12.2007    | 31.12.2006    |
|-----------------|---------------|---------------|
| 1 pv – 3 kk     | 10 613        | 11 668        |
| 3–6 kk          | 3 557         | 5 399         |
| 6–12 kk         | 11 496        | 5 265         |
| Yli 12 kk       | 15 731        | 13 024        |
| <b>Yhteensä</b> | <b>41 397</b> | <b>35 356</b> |

Erääntyneinä saamisina on esitetty tilinpäätöspäivänä maksamatta olevat korot, lyhennykset ja takausprovisiomaksut koko voimassa olevasta rahoituskannasta mukaan lukien mahdollisen arvonalennuksen kohteena olevat luotot.

## 8. Maksuvalmiusriski

### Velkojen erääntyminen 31.12.2007

| (1 000 e)                                 | Kirjanpitoarvo   | Rahavirta        | < 3 kk         | 3–12 kk       | 1–5 v          | 5–10 v         | > 10 v        |
|---|------------------|------------------|----------------|---------------|----------------|----------------|---------------|
| Velat luottolaitoksille                   | 532 911          | 586 140          | 38 343         | 51 537        | 496 260        | 0              | 0             |
| Velat muille yhteisöille                  | 57 631           | 64 227           | 0              | 518           | 32 084         | 1 092          | 30 534        |
| Yleiseen liikkeeseen lasketut velkakirjat | 468 988          | 580 934          | 1 050          | 22 328        | 412 250        | 145 307        | 0             |
| Velat, joilla on huonompi etuoikeus       | 15 963           | 15 963           | 0              | 0             | 0              | 0              | 15 963        |
| Sitovat luottolupaukset                   |                  | 268 941          | 268 941        | 0             | 0              | 0              | 0             |
| <b>Velat yhteensä</b>                     | <b>1 075 493</b> | <b>1 516 206</b> | <b>308 334</b> | <b>74 382</b> | <b>940 594</b> | <b>146 399</b> | <b>46 497</b> |
| Johdannaissopimukset - saamiset           | 2 991            | 588 496          | 1 050          | 20 401        | 388 269        | 146 455        | 32 320        |
| Johdannaissopimukset - velat              | 19 003           | 611 269          | 5 287          | 17 942        | 397 070        | 156 056        | 34 913        |
| <b>Johdannaissopimukset - netto</b>       | <b>-16 012</b>   | <b>-22 773</b>   | <b>-4 237</b>  | <b>2 460</b>  | <b>-8 801</b>  | <b>-9 601</b>  | <b>-2 593</b> |

(saaminen + / velka -)

### Velkojen erääntyminen 31.12.2006

| (1 000 e)                                 | Kirjanpitoarvo   | Rahavirta        | < 3 kk         | 3–12 kk        | 1–5 v          | 5–10 v         | > 10 v        |
|---|------------------|------------------|----------------|----------------|----------------|----------------|---------------|
| Velat luottolaitoksille                   | 701 024          | 782 162          | 18 229         | 60 253         | 550 104        | 153 577        | 0             |
| Velat yleisölle ja julkisyhteisöille      | 59 355           | 68 044           | 0              | 543            | 34 033         | 1 148          | 32 320        |
| Yleiseen liikkeeseen lasketut velkakirjat | 351 572          | 414 899          | 610            | 88 533         | 199 524        | 126 232        | 0             |
| Velat, joilla on huonompi etuoikeus       | 11 500           | 11 500           | 0              | 0              | 0              | 0              | 11 500        |
| Sitovat luottolupaukset                   | 90 357           | 90 357           | 0              | 0              | 0              | 0              | 0             |
| <b>Velat yhteensä</b>                     | <b>1 123 451</b> | <b>1 366 963</b> | <b>109 196</b> | <b>149 329</b> | <b>783 662</b> | <b>280 957</b> | <b>43 820</b> |
| Johdannaissopimukset - saamiset           | 27 875           | 424 491          | 610            | 87 196         | 176 984        | 127 380        | 32 320        |
| Johdannaissopimukset - velat              | 53 578           | 456 751          | 2 277          | 94 307         | 192 194        | 133 059        | 34 913        |
| <b>Johdannaissopimukset - netto</b>       | <b>-25 703</b>   | <b>-32 261</b>   | <b>-1 667</b>  | <b>-7 111</b>  | <b>-15 210</b> | <b>-5 679</b>  | <b>-2 593</b> |

(saaminen + / velka -)

## 9. Korkoriski

### Saamisten ja velkojen koronmääräytyminen 31.12.2007

| (1 000 e)                                 | Kirjanpitoarvo   | Nimellisarvo     | < 3 kk         | 3–12 kk         | 1–5 v          | 5–10 v         | > 10 v        |
|---|------------------|------------------|----------------|-----------------|----------------|----------------|---------------|
| Saamiset luottolaitoksilta                | 30 487           | 30 487           | 30 487         | 0               | 0              | 0              | 0             |
| Saamiset asiakkailta                      | 1 418 457        | 1 418 609        | 421 666        | 945 377         | 41 060         | 10 072         | 434           |
| Saamistodistukset                         | 98 425           | 98 425           | 97 925         | 500             | 0              | 0              | 0             |
| <b>Saamiset yhteensä</b>                  | <b>1 547 369</b> | <b>1 547 521</b> | <b>550 078</b> | <b>945 877</b>  | <b>41 060</b>  | <b>10 072</b>  | <b>434</b>    |
| Velat luottolaitoksille                   | 532 911          | 532 911          | 60 000         | 472 911         | 0              | 0              | 0             |
| Velat muille yhteisöille                  | 57 631           | 60 632           | 0              | 0               | 30 316         | 0              | 30 316        |
| Yleiseen liikkeeseen lasketut velkakirjat | 468 988          | 477 243          | 75 396         | 0               | 263 622        | 138 226        | 0             |
| Velat, joilla on huonompi etuoikeus       | 15 963           | 15 963           | 5 000          | 0               | 0              | 0              | 10 963        |
| <b>Velat yhteensä</b>                     | <b>1 075 493</b> | <b>1 086 748</b> | <b>140 396</b> | <b>472 911</b>  | <b>293 937</b> | <b>138 226</b> | <b>41 279</b> |
| Johdannaissopimukset - saamiset           | 2 991            | 537 875          | 75 396         | 0               | 293 937        | 138 226        | 30 316        |
| Johdannaissopimukset - velat              | 19 004           | 542 324          | 69 613         | 472 710         | 0              | 0              | 0             |
| <b>Johdannaissopimukset netto</b>         | <b>-16 013</b>   | <b>-4 449</b>    | <b>5 783</b>   | <b>-472 710</b> | <b>293 937</b> | <b>138 226</b> | <b>30 316</b> |

Taulukossa on esitetty koronmääräytymisajankohta korkosidonnaisille saamisille ja veloille sekä velkoja suojaaville koron- ja valuutanvaihtosopimuksille.

### Korkoherkkyys

1 %-yksikön välitön korkojen nousu lisäisi korkokatetta 3,7 miljoonaa euroa ja vastaavan suuruinen koronlasku vähentäisi korkokatetta 3,7 miljoonaa euroa seuraavan 12 kuukauden aikana.

Myytävissä olevien saamistodistusten ja rahamarkkinarahastojen käypä arvo nousee 541 tuhatta euroa, jos korot laskevat 1 %-yksikön. Vastaavasti niiden käypä arvo laskee 541 tuhatta euroa, jos korot nousevat 1 %-yksikön. Käyvän arvon muutos kirjataan taseeseen.

Käypään arvoon tulosvaikutteisesti kirjattavien velkojen ja niitä suojaavien johdannaissopimusten koronmuutoksesta johtuvat käyvän arvon muutokset kumoavat toisensa eikä niillä siten ole vaikutusta tulokseen.



**Saamisten ja velkojen koronmääräytyminen 31.12.2006**

| (1 000 e)                             | Kirjanpitoarvo   | Nimellisarvo     | < 3 kk         | 3–12 kk          | 1–5 v         | 5–10 v         | > 10 v        |
|---------------------------------------|------------------|------------------|----------------|------------------|---------------|----------------|---------------|
| Saamiset luottolaitoksilta            | 55 196           | 55 196           | 55 196         |                  |               |                |               |
| Saamiset asiakkailta                  | 1 412 860        | 1 412 860        | 345 789        | 1 019 342        | 37 771        | 8 423          | 1 535         |
| Saamistodistukset                     | 106 227          | 106 227          | 96 689         | 9 536            | 2             |                |               |
| <b>Saamiset yhteensä</b>              | <b>1 574 283</b> | <b>1 574 283</b> | <b>497 674</b> | <b>1 028 878</b> | <b>37 773</b> | <b>8 423</b>   | <b>1 535</b>  |
| <br>                                  |                  |                  |                |                  |               |                |               |
| Velat luottolaitoksille               | 701 024          | 701 024          |                | 701 024          |               |                |               |
| Velat muille yhteisöille              | 59 355           | 63 722           |                |                  |               | 31 861         | 31 861        |
| Yleiseen liikkeeseen lasketut velkak. | 351 572          | 353 472          | 72 833         | 72 833           | 86 417        | 121 389        |               |
| Velat, joilla on huonompi etuoikeus   | 11 500           | 11 500           |                |                  |               |                | 11 500        |
| <b>Velat yhteensä</b>                 | <b>1 123 451</b> | <b>1 129 718</b> | <b>72 833</b>  | <b>773 857</b>   | <b>86 417</b> | <b>153 250</b> | <b>43 361</b> |
| <br>                                  |                  |                  |                |                  |               |                |               |
| Johdannaissopimukset - saamiset       | 27 875           | 417 194          | 72 833         | 72 833           | 86 417        | 153 250        | 31 861        |
| Johdannaissopimukset - velat          | 53 577           | 436 584          | 145 429        | 291 155          |               |                |               |
| <b>Johdannaissopimukset netto</b>     | <b>-25 702</b>   | <b>-19 390</b>   | <b>-72 596</b> | <b>-218 322</b>  | <b>86 417</b> | <b>153 250</b> | <b>31 861</b> |

Taulukossa on esitetty koronmääräytymisajankohta korkosidonnaisille saamisille ja veloille sekä velkoja suojaaville koron- ja valuuttavaihtosopimuksille.

**Korkoherkkyys**

1 %-yksikön välitön korkojen nousu lisäisi korkokatetta 3,5 miljoonaa euroa ja vastaavan suuruinen koronlasku vähentäisi korkokatetta 3,5 miljoonaa euroa seuraavan 12 kuukauden aikana.

Myytävisissä olevien saamistodistusten käypä arvo nousee 0,2 miljoonaa euroa, jos korot laskevat 1 %-yksikön. Vastaavasti niiden käypä arvo laskee 0,2 miljoonaa euroa, jos korot nousevat 1 %-yksikön. Käyvän arvon muutos kirjataan taseeseen.

Käypään arvoon tulosvaikutteisesti kirjattavien velkojen ja niitä suojaavien johdannaissopimusten koronmuutoksesta johtuvat käyvän arvon muutokset kumoavat toisensa eikä niillä siten ole vaikutusta tulokseen.

**10. Valuuttakurssiriski**

Yhtiön tulokseen vaikuttaa USD:n valuuttakurssin muutokset. Alla olevassa taulukossa on esitetty USD 10 %:n valuuttakurssin muutoksen vaikutus yhtiön tulokseen.

|                                  | 31.12.2007 | 31.12.2006 |
|----------------------------------|------------|------------|
| USD vahvistuu 10 % euroon nähden | +187       | +2 368     |
| USD heikkenee 10 euroon nähden   | -152       | -1 937     |

# Finnvera-konserni

## 1. Segmentti-informaatio

Finnvera-konsernin segmenttiraportointi perustuu yhtiön sisäiseen liiketoiminta-aluejakoon ja organisaatorakenteeseen. Konsernitilinpäätöksessä segmenttien väliset liiketapahtumat sekä saamiset ja velat on eliminoitu.

### Konsernin tulos, varat ja velat segmenteittäin 1.1.2007–31.12.2007

| (1 000 e)                                  | Pien-rahoitus  | Alueellinen rahoitus | KKV-rahoitus   | Viennin rahoitus | Pääoma-sijoitus-toiminta | Eliminoinnit   | Yhteensä         |
|--|----------------|----------------------|----------------|------------------|--------------------------|----------------|------------------|
| Korkokate                                  | 19 088         | 24 631               | 8 819          | 6 807            | 1 369                    | 0              | 60 714           |
| Palkkiotuotot ja -kulut netto              | 7 477          | 12 358               | 6 058          | 42 004           | -21                      | 0              | 67 876           |
| Arvon alentumiset, takaus- ja takuutappiot | -6 766         | -17 316              | -9 426         | 421              | 0                        | 0              | -33 087          |
| Toimintakulut *                            | -14 035        | -13 729              | -7 601         | -9 180           | -2 615                   | 1 236          | -45 924          |
| Poistot                                    | -1 413         | -1 259               | -863           | -1 895           | 0                        | 0              | -5 430           |
| Muut tuotot/kulut**                        | 1 275          | 2 355                | 452            | 1 052            | 4 850                    | 2 285          | 12 269           |
| <b>Liiketulos</b>                          | <b>5 626</b>   | <b>7 040</b>         | <b>-2 561</b>  | <b>39 209</b>    | <b>3 583</b>             | <b>3 521</b>   | <b>56 418</b>    |
| <b>Varat yhteensä</b>                      | <b>422 483</b> | <b>748 725</b>       | <b>223 966</b> | <b>272 437</b>   | <b>116 467</b>           | <b>-17 542</b> | <b>1 766 536</b> |
| Saamiset asiakkailta                       | 414 849        | 744 132              | 227 474        | 24 107           | 10 097                   | -2 202         | 1 418 457        |
| <b>Velat yhteensä</b>                      | <b>323 233</b> | <b>572 787</b>       | <b>175 938</b> | <b>100 535</b>   | <b>51 777</b>            | <b>-2 241</b>  | <b>1 222 029</b> |

### Konsernin tulos, varat ja velat segmenteittäin 1.1.2006–31.12.2006

| (1 000 e)                                  | Pien-rahoitus  | Alueellinen rahoitus | KKV-rahoitus   | Viennin rahoitus | Pääoma-sijoitus-toiminta | Eliminoinnit   | Yhteensä         |
|--|----------------|----------------------|----------------|------------------|--------------------------|----------------|------------------|
| Korkokate                                  | 20 496         | 21 166               | 5 304          | 3 841            | 299                      | 0              | 51 106           |
| Palkkiotuotot ja -kulut netto              | 7 685          | 12 287               | 4 821          | 33 784           | -7                       | 0              | 58 570           |
| Arvon alentumiset, takaus- ja takuutappiot | -7 782         | -9 089               | -4 344         | -6 830           | -155                     | 0              | -28 200          |
| Toimintakulut *                            | -13 514        | -15 018              | -6 326         | -9 711           | -1 784                   | 547            | -45 806          |
| Poistot                                    | -1 729         | -1 978               | -757           | -1 145           | 0                        | 0              | -5 609           |
| Muut tuotot/kulut**                        | 810            | 9 343                | -2 071         | 2 598            | 3 755                    | 277            | 14 712           |
| <b>Liiketulos</b>                          | <b>5 966</b>   | <b>16 711</b>        | <b>-3 373</b>  | <b>22 537</b>    | <b>2 108</b>             | <b>824</b>     | <b>44 773</b>    |
| <b>Varat yhteensä</b>                      | <b>495 817</b> | <b>734 938</b>       | <b>211 529</b> | <b>263 326</b>   | <b>88 768</b>            | <b>-25 667</b> | <b>1 768 711</b> |
| Saamiset asiakkailta                       | 505 566        | 677 868              | 200 729        | 29 819           | 5 163                    | -6 285         | 1 412 860        |
| <b>Velat yhteensä</b>                      | <b>415 438</b> | <b>562 125</b>       | <b>164 635</b> | <b>117 104</b>   | <b>26 408</b>            | <b>-6 864</b>  | <b>1 278 846</b> |

\*) Toimintakulut = hallintokulut + liiketoiminnan muut kulut - poistot

\*\*) Voitot/tappiot käypään arvoon arvostettavista eristä + sijoitustoiminnan nettotuotot + liiketoiminnan muut tuotot

Segmenttien väliset tuotot eivät ole merkittäviä. Viennin rahoitussegmenttiin sisältyy konsernin osakkuusyhtiö Finnfund Oy, jonka tulos tilikaudelta oli 17 432 tuhatta euroa (5 048) ja tasearvo 174 218 tuhatta euroa (161 317).

## Finnvera-konserni

### Rahoitusvarat ja -velat 31.12.2007

(1 000 e)

| Rahoitusvarat                   | Lainat ja muut saamiset | Käypään arvoon tulosvaikutteisesti kirjattavat | Myytävissä olevat | Yhteensä         | Käypä arvo       |
|---------------------------------|-------------------------|--|-------------------|------------------|------------------|
| Käteiset varat                  | 0                       |  |                   | 0                | 0                |
| Saamiset luottolaitoksilta      | 30 487                  |  |                   | 30 487           | 30 487           |
| Saamiset asiakkailta            | 1 418 457               |  |                   | 1 418 457        | 1 412 668        |
| Saamistodistukset               |                         |  | 98 425            | 98 425           | 98 425           |
| Johdannaissopimukset            |                         | 0  |                   | 0                | 0                |
| Sijoitukset osakkuusyrityksissä |                         | 37 734   | 26 407            | 64 141           | 64 141           |
| Osakkeet ja osuudet             |                         | 78 818   | 10 321            | 89 139           | 89 139           |
| Muut rahoitusvarat              | 17 193                  |  |                   | 17 193           | 17 193           |
|                                 | <b>1 466 137</b>        | <b>116 552</b>                                 | <b>135 153</b>    | <b>1 717 842</b> | <b>1 712 053</b> |

Yhtiöllä ei ole kaupankäyntitarkoituksessa pidettäviä tai eräpäivään saakka pidettäviä rahoitusvaroja.

(1 000 e)

| Rahoitusvelat                             | Käypään arvoon tulosvaikutteisesti kirjattavat | Muut rahoitusvelat | Yhteensä         | Käypä arvo       |
|---|--|--------------------|------------------|------------------|
| Velat luottolaitoksille                   |  | 532 911            | 532 911          | 532 911          |
| Velat muille yhteisöille                  | 57 631   |                    | 57 631           | 57 631           |
| Yleiseen liikkeeseen lasketut velkakirjat | 468 988  |                    | 468 988          | 468 988          |
| Johdannaissopimukset                      | 16 012   |                    | 16 012           | 16 012           |
| Muut rahoitusvelat                        |  | 78 199             | 78 199           | 78 199           |
| Pääomalainat                              |  | 15 963             | 15 963           | 15 963           |
|   | <b>542 631</b>                                 | <b>627 073</b>     | <b>1 169 704</b> | <b>1 169 704</b> |

Yhtiöllä ei ole kaupankäyntitarkoituksessa pidettäviä rahoitusvelkoja.

### Rahoitusvarat ja -velat 31.12.2006

(1 000 e)

| Rahoitusvarat                   | Lainat ja muut saamiset | Käypään arvoon tulosvaikutteisesti kirjattavat | Myytävissä olevat | Yhteensä         | Käypä arvo       |
|---------------------------------|-------------------------|--|-------------------|------------------|------------------|
| Käteiset varat                  | 0                       |  |                   | 0                | 0                |
| Saamiset luottolaitoksilta      | 55 196                  |  |                   | 55 196           | 55 196           |
| Saamiset asiakkailta            | 1 412 860               |  |                   | 1 412 860        | 1 408 892        |
| Saamistodistukset               |                         |  | 106 227           | 106 227          | 106 227          |
| Johdannaissopimukset            |                         | 0  |                   | 0                | 0                |
| Sijoitukset osakkuusyrityksissä |                         | 34 578   | 24 145            | 58 723           | 58 723           |
| Osakkeet ja osuudet             |                         | 4 260  | 73 710            | 77 970           | 77 970           |
| Muut rahoitusvarat              | 14 156                  |  |                   | 14 156           | 14 156           |
|                                 | <b>1 482 212</b>        | <b>38 838</b>                                  | <b>204 082</b>    | <b>1 725 132</b> | <b>1 721 164</b> |

(1 000 e)

| Rahoitusvelat                             | Käypään arvoon tulosvaikutteisesti kirjattavat | Muut rahoitusvelat | Yhteensä         | Käypä arvo       |
|---|--|--------------------|------------------|------------------|
| Velat luottolaitoksille                   |  | 701 024            | 701 024          | 701 024          |
| Velat muille yhteisöille                  | 59 355   | 0                  | 59 355           | 59 355           |
| Yleiseen liikkeeseen lasketut velkakirjat | 278 739  | 72 833             | 351 572          | 351 572          |
| Johdannaissopimukset                      | 25 703   |                    | 25 703           | 25 703           |
| Muut rahoitusvelat                        |  | 89 462             | 89 462           | 89 462           |
| Pääomalainat                              |  | 11 500             | 11 500           | 11 500           |
|   | <b>363 797</b>                                 | <b>874 819</b>     | <b>1 238 616</b> | <b>1 238 616</b> |

# Finnvera-konsernin liitetiedot

Tuloslaskelmaa koskevat liitetiedot (1 000 e)

| <b>Liitetieto nro 1</b>   | <b>2007</b>    | <b>2 006</b>   |
|---|----------------|----------------|
| <b>Korkokate</b>  |                |                |
| <b>Korkotuotot</b>  |                |                |
| Korot luotonannosta asiakkaille   | 79 487         | 59 824         |
| Asiakkaille ohjattu korkotuki   |                |                |
| Alueellinen korkotuki   | 1 166          | 1 427          |
| Erityislainojen korkotuki   | 8 656          | 9 617          |
| EAKR-korkotuki  | 3 354          | 3 195          |
| Kansallinen korkotuki (EAKR)  | 3 878          | 3 727          |
| Vientitakuu- ja erityistakausaamisten korot   | 177            | 506            |
| Takaussaamisten korot   | 2 881          | 1 856          |
| Muut korkotuotot  |                |                |
| Saamisista luottolaitoksilta  | 1 847          | 1 437          |
| Saamistodistuksista, myytävissä olevista  | 4 309          | 2 786          |
| Muut  | 924            | 219            |
| <b>Korkotuotot yhteensä</b>   | <b>106 679</b> | <b>84 594</b>  |
| <b>Korkokulut</b>   |                |                |
| Veloista luottolaitoksille  | 24 762         | 20 580         |
| Veloista muille yhteisöille   | 3 194          | 2 969          |
| Yleiseen liikkeeseen lasketuista velkakirjoista   | 18 424         | 10 526         |
| Muut korkokulut   | 300            | 482            |
| <b>Korkokulut yhteensä</b>  | <b>46 680</b>  | <b>34 557</b>  |
| <b>Muu korkotuki</b>  |                |                |
| Peruskorkotuki ennen v. 1999 myönnettyille luotoille  | 716            | 1 069          |
| <b>Korkokate</b>  | <b>60 715</b>  | <b>51 106</b>  |
| Korkotuotot rahoitusvaroista, joita ei arvosteta käypään arvoon olivat yhteensä   | 107 395        | 85 663         |
| Korkokulut veloista, joita ei arvosteta käypään arvoon olivat yhteensä  | 25 062         | 21 062         |
| Korkotuottoihin sisältyy luotto- ja takaustappioille kertynyttä korkotuottoa  | 2 951          | 2 943          |
| <b>Korkotuki valtiolta ja Euroopan aluekehitysrahastolta</b>  |                |                |
| Ennen vuotta 1999 myönnettyjen luottojen osalta korkotukiperusteena on luottokanta per 31.12. ja vuosina 1999–2007 myönnettyjen luottojen osalta korkotuki lasketaan ajan kulumisen perusteella koron tapaan. Vuonna 2001 aloitettiin lisäksi sellaisten investointi- ja käyttöpääomalaainojen myöntäminen, joihin valtion kansallisen korkotuen ohella saadaan korkotukea myös Euroopan aluekehitysrahaston (EAKR) varoista. |                |                |
| Korkotuki jaetaan suoraan asiakkaille ohjattuun korkotukeen ja ennen vuotta 1999 myönnettyille luotoille maksettavaan peruskorkotukeen. Asiakkaille ohjattu korkotuki sisältyy korkotuottoihin ja peruskorkotuki esitetään omana eränään ennen rahoituskatetta.   |                |                |
| <b>Korkotuotot ja takaukset yhteensä 31.12.</b>   | <b>872 156</b> | <b>784 027</b> |

**Liitetieto nro 2** **2007** **2006**
**Palkkiotuotot ja -kulut**

| <b>Palkkiotuotot</b>                     |               |               |
|--|---------------|---------------|
| Vientitakuu- ja erityistakaustoiminnasta | 43 534        | 35 002        |
| Muista takauksista                       | 16 434        | 16 162        |
| Luotonannosta                            | 7 038         | 6 579         |
| Muista                                   | 1 793         | 1 889         |
| <b>Palkkiotuotot yhteensä</b>            | <b>68 799</b> | <b>59 632</b> |

Kaikki palkkiotuotot ovat rahoitusvaroista, joita ei arvosteta käypään arvoon tulosvaikutteisesti.

| <b>Palkkiokulut</b>   |               |               |
|---|---------------|---------------|
| Jälleenvakuutustoiminnasta  | 788           | 960           |
| Ottolainauksesta  | 68            | 50            |
| Maksuliikenteestä   | 47            | 45            |
| Muista  | 20            | 7             |
| <b>Palkkiokulut yhteensä</b>  | <b>923</b>    | <b>1 062</b>  |
| Palkkiokulut rahoitusvaroista ja -veloista, joita ei arvosteta käypään arvoon tulosvaikutteisesti | 68            | 50            |
| <b>Palkkiotuotot ja -kulut netto</b>  | <b>67 876</b> | <b>58 570</b> |

**Liitetieto nro 3** **2007** **2006**
**Voitot/tappiot käypään arvoon arvostettavista eristä, netto**

|   | Myyntivoitot Käyvän arvon ja -tappiot muutokset |              | Yhteensä     | Myyntivoitot Käyvän arvon ja -tappiot muutokset |              | Yhteensä     |
|---|---|--------------|--------------|---|--------------|--------------|
| Johdannaissopimuksista                  | 0   | -6 199       | -6 199       | 0   | -12 890      | -12 890      |
| Käypään arvoon arvostettavista veloista | 0   | 5 936        | 5 936        | 0   | 12 880       | 12 880       |
| Osakkeista ja osuuksista                | 0   | 3 225        | 3 225        | 0   | 2 740        | 2 740        |
| Valuuttakurssierot                      | -1 487  | 0            | -1 487       | -1 659  | 0            | -1 659       |
|   | <b>-1 487</b>                                   | <b>2 962</b> | <b>1 475</b> | <b>-1 659</b>                                   | <b>2 730</b> | <b>1 071</b> |

**Voitot/tappiot rahoitusinstrumentiluokittain (IFRS 39 mukaisin ryhmin)**

|  |               |              |              |               |              |              |
|--|---------------|--------------|--------------|---------------|--------------|--------------|
| Käypään arvoon tulosvaikutteisesti kirjattavat erät veloista | 0             | 2 962        | 2 962        | 0             | 2 730        | 2 730        |
| Lainat ja muut saamiset                                      | -1 487        | 0            | -1 487       | -1 659        | 0            | -1 659       |
|  | <b>-1 487</b> | <b>2 962</b> | <b>1 475</b> | <b>-1 659</b> | <b>2 730</b> | <b>1 071</b> |

**Liitetieto nro 4** **2007** **2006**
**Sijoitustoiminnan nettotuotot**

| <b>Myytävissä olevista rahoitusvaroista</b>          |       |      |              |       |              |
|--|-------|------|--------------|-------|--------------|
| Saamistodistuksista                                  |       | 0    |              |       | 0            |
| Osakkeista ja osuuksista                             |       |      |              |       |              |
| Myyntivoitot/-tappiot                                | 1 143 |      |              | 2 898 |              |
| Käyvän arvon rahastosta tilikaudella siirretyistä    | 0     |      |              | 0     |              |
| Arvon alentumiset                                    |       | -810 | 333          |       | -702         |
| Osinkotuotot   |       |      | 1 955        |       | 755          |
| <b>Myytävissä olevista rahoitusvaroista yhteensä</b> |       |      | <b>2 288</b> |       | <b>2 951</b> |

| <b>Sijoituskiinteistöistä</b>                 |      |     |              |  |              |
|---|------|-----|--------------|--|--------------|
| Vuokratuotot                                  | 216  |     | 281          |  |              |
| Vuokra- ja vastikekulut                       | -36  |     | -35          |  |              |
| Poistot                                       | -71  |     | -72          |  |              |
| Myyntivoitot/-tappiot                         | -217 |     | 34           |  |              |
| Muut tuotot ja kulut                          |      | -91 | -199         |  | -397         |
| Osuus osakkuusyhtiöiden tuloksesta            |      |     | 3 521        |  | 2 625        |
| <b>Sijoitustoiminnan nettotuotot yhteensä</b> |      |     | <b>5 610</b> |  | <b>5 387</b> |

**Liitetieto nro 5**
**Liiketoiminnan muut tuotot**

Liiketoiminnan muut tuotot koostuvat pääosin ns. vanhan kannan hoidosta ja EAKR-korkotukien käsittelystä saatavista hallinnointipalkkioista.

| <b>Liitetieto nro 6</b>                     | <b>2007</b>   | <b>2006</b>   |
|---|---------------|---------------|
| <b>Työsuhde-etuuksista aiheutuvat kulut</b> |               |               |
| Palkat ja palkkiot                          | 22 110        | 22 445        |
| Henkilösivukulut                            |               |               |
| Eläkekulut                                  |               |               |
| Maksupohjaiset järjestelyt                  | 3 000         | 4 468         |
| Etuuspohjaiset järjestelyt                  | 875           | -84           |
| Muut henkilösivukulut                       | 1 661         | 1 764         |
| <b>Yhteensä</b>                             | <b>27 646</b> | <b>28 593</b> |
| <b>Henkilöstö keskimäärin</b>               |               |               |
| Vakinainen kokoaikainen                     | 376           | 387           |
| Vakinainen osa-aikainen                     | 23            | 25            |
| Määräaikainen                               | 20            | 18            |
| <b>Yhteensä</b>                             | <b>419</b>    | <b>430</b>    |

| <b>Liitetieto nro 7</b>                   | <b>2007</b>  | <b>2006</b>  |
|---|--------------|--------------|
| <b>Liiketoiminnan muut kulut</b>          |              |              |
| Vuokratkulut                              | 2 499        | 2 354        |
| Kiinteistökulut                           | 1 184        | 1 220        |
| Muut kulut                                | 102          | 87           |
| <b>Yhteensä</b>                           | <b>3 785</b> | <b>3 661</b> |
| <b>Poistot</b>                            |              |              |
| Aineettomista hyödykkeistä                | 4 545        | 4 326        |
| Aineellisista hyödykkeistä                |              |              |
| Kiinteistöistä                            | 154          | 172          |
| Koneista ja kalustosta                    | 730          | 809          |
| <b>Yhteensä</b>                           | <b>5 429</b> | <b>5 307</b> |
| <b>Arvon alentumiset</b>                  |              |              |
| Aineettomista hyödykkeistä                | 0            | 0            |
| Aineellisista hyödykkeistä                |              |              |
| Kiinteistöistä                            | 0            | 0            |
| Muista                                    | 0            | 302          |
| <b>Yhteensä</b>                           | <b>0</b>     | <b>302</b>   |
| <b>Liiketoiminnan muut kulut yhteensä</b> | <b>9 214</b> | <b>9 270</b> |

| <b>Liitetieto nro 8</b>   | <b>2007</b>    | <b>2006</b>    |
|---|----------------|----------------|
| <b>Saamisten arvonalentumiset, takaus- ja takuutappiot</b>                        |                |                |
| <b>Luotto- ja takaustappioiden poistetut saamiset</b>                             |                |                |
| Luottotappiot   | 19 910         | 25 523         |
| Takaustappiot   | 8 759          | 8 618          |
| Palautukset poistetuista saamisista   |                |                |
| Luottotappiot   | -2 895         | -3 352         |
| Takaustappiot   | -862           | -536           |
| Saatavakohtaisten arvonalentumisten muutos tilikauden aikana                      | 17 693         | 5 026          |
| Ryhmäkohtaisten arvonalentumisten muutos tilikauden aikana                        | 3 734          | 1 076          |
| <b>Luotoista ja takauksista yhteensä</b>  | <b>46 339</b>  | <b>36 355</b>  |
| <b>Valtion ja EAKR:n osuus emoyhtiön lopullisista luotto- ja takaustappioista</b> | <b>-12 497</b> | <b>-14 986</b> |
| <b>Finnvera Oyj:n osuus</b>   | <b>33 421</b>  | <b>21 214</b>  |

Valtion ja EAKR:n korvausosuus Finnvera Oyj:n lopullisista luotto- ja takaustappioista koskee ilman turvaavaa vakuutta myönnettyjä luottoja ja takauksia, joita oli 31.12.2007 yhteensä 2 207 (2 162) miljoonaa euroa. Korvausosuus oli tilikaudella kirjatuista luotto- ja takaustappioista 51,0 % (49,5 %).

|  |               |               |
|--|---------------|---------------|
| <b>Vientitakuu- ja erityistakaustoiminnasta</b>  |               |               |
| Maksetut korvaukset  | 6 991         | 2 758         |
| Korvausvarauksen muutos tilikauden aikana  | -30           | 3 813         |
| Kertynyt takaisinperintä   | -8 892        | -1 758        |
| Takaisinperintäsaamisten muutos  | 414           | 2 017         |
| <b>Tilinpäätökseen kirjatut arvonalentumistappiot</b>  | <b>-1 517</b> | <b>6 830</b>  |
| <b>vientitakuu- ja erityistakaustoiminnasta</b>  |               |               |
| <b>Tuloslaskelmaan kirjatut arvonalentumistappiot luotoista, takauksista sekä vientitakuu- ja erityistakaustoiminnasta</b> | <b>32 325</b> | <b>28 199</b> |

| <b>Liitetieto nro 9</b>                              | <b>2007</b>  | <b>2006</b>   |
|--|--------------|---------------|
| <b>Tuloverot</b>                                     |              |               |
| Tilikauden verotettavaan tuloon perustuvasta verosta | 360          | 10 975        |
| Aikaisempien tilikausien verosta                     | 0            | 0             |
| Laskennallisista veroista                            | 2 966        | -175          |
| <b>Tuloslaskelman verot</b>                          | <b>3 326</b> | <b>10 800</b> |

| <b>Tuloslaskelman verokulun ja 26 %:n verokannalla laskettujen verojen välinen täsmäytyslaskelma</b> |              |               |
|--|--------------|---------------|
| Tulos ennen veroja   | 56 417       | 44 773        |
| Verot laskettuna 26 % verokannalla   | 14 668       | 11 641        |
| Verovapaat tulot   | -12 724      | -1 072        |
| Muut vähennyskelvottomat erät  | 0            | 231           |
| Verot aikaisemmilta kausilta   | 1 382        | 0             |
|  | <b>3 326</b> | <b>10 800</b> |

Emoyhtiö Finnvera Oyj vapautettiin tuloverosta 1.1.2007 alkaen.

## Tasetta koskevat liitetiedot (1 000 e)

| <b>Liitetieto nro 10</b>          | <b>2007</b>   | <b>2006</b>   |
|-----------------------------------|---------------|---------------|
| <b>Saamiset luottolaitoksilta</b> |               |               |
| Vaadittaessa maksettavat          | 30 486        | 55 196        |
| Muut                              | 0             | 0             |
| <b>Yhteensä</b>                   | <b>30 486</b> | <b>55 196</b> |

| <b>Liitetieto nro 11</b>                                     | <b>2007</b>      | <b>2006</b>      |
|--|------------------|------------------|
| <b>Saamiset asiakkailta</b>                                  |                  |                  |
| <b>Luotot</b>  |                  |                  |
| Luotot, joilla on huonompi etuoikeus kuin muilla luotoilla   | 75 163           | 102 864          |
| Muut luotot  | 1 318 514        | 1 289 188        |
| <b>Luotot yhteensä</b>                                       | <b>1 393 677</b> | <b>1 392 052</b> |
| <b>Takaussaamiset</b>  | <b>17 200</b>    | <b>12 645</b>    |
| <b>Saamiset vienti- ja erityistakaustoiminnasta</b>          |                  |                  |
| Provisio- ja palkkiosaamiset                                 | 90               | 499              |
| Takaisinperintäsaamiset                                      | 7 490            | 7 664            |
| <b>Saamiset vienti- ja erityistakaustoiminnasta yhteensä</b> | <b>7 580</b>     | <b>8 163</b>     |
| <b>Saamiset asiakkailta yhteensä</b>                         | <b>1 418 457</b> | <b>1 412 860</b> |

| <b>Arvonalentumiset saamiskohtaisesti arvostetuista luotoista</b>                              |               |               |
|--|---------------|---------------|
| <b>Arvonalentumiset vuoden alussa</b>  | <b>9 263</b>  | <b>2 474</b>  |
| - Tilikauden aikana toteutuneet luottotappiot, joista on aikaisemmin kirjattu arvonalentuminen | -840          | -1 143        |
| + Tilikauden aikana kirjatut arvonalentumiset  | 14 144        | 7 932         |
| - Arvonalentumisten peruutukset  | -500          | 0             |
| Diskonttauksen vaikutus  | 1 395         | 0             |
| <b>Arvonalentumiset vuoden lopussa</b>   | <b>23 462</b> | <b>9 263</b>  |
| <b>Ryhmäkohtaiset arvonalentumiset vuoden alussa</b>   | <b>23 415</b> | <b>23 239</b> |
| Tilikaudella kirjatut ryhmäkohtaiset arvonalentumistappiot                                     | -946          | 177           |
| <b>Ryhmäkohtaiset arvonalentumiset vuoden lopussa</b>  | <b>22 469</b> | <b>23 416</b> |
| <b>Arvonalentumiset luotoista yhteensä</b>   | <b>45 931</b> | <b>32 679</b> |

| <b>Arvonalentumiset saamiskohtaisesti arvostetuista takauksista</b>                            |              |              |
|--|--------------|--------------|
| <b>Arvonalentumiset vuoden alussa</b>  | <b>2 073</b> | <b>4 286</b> |
| - Tilikauden aikana toteutuneet takaustappiot, joista on aikaisemmin kirjattu arvonalentuminen | 0            | -607         |
| + Tilikauden aikana kirjatut arvonalentumiset  | 5 464        | 0            |
| - Arvonalentumisten peruutukset  | -1 500       | -1 606       |
| Diskonttauksen vaikutus  | 142          | 0            |
| <b>Arvonalentumiset vuoden lopussa</b>   | <b>6 179</b> | <b>2 073</b> |



|  |               |              |
|--|---------------|--------------|
| Liitetieto nro 11 jatkuu                                   | 2007          | 2006         |
| <b>Ryhmäkohtaiset arvonalentumiset vuoden alussa</b>       | <b>0</b>      | <b>0</b>     |
| Tilikaudella kirjatut ryhmäkohtaiset arvonalentumistappiot | 6 234         | 0            |
| <b>Ryhmäkohtaiset arvonalentumiset vuoden lopussa</b>      | <b>6 234</b>  | <b>0</b>     |
| <b>Arvonalentumiset takauksista yhteensä</b>               | <b>12 413</b> | <b>2 073</b> |

Luotoista ja muista saamisista kirjataan arvonalentumistappio, kun on objektiivista näyttöä siitä, että niiden arvo on alentunut.

Objektiivinen näyttö asiakkaan kyvystä suoriutua velvoitteistaan perustuu asiakkaiden riskiluokitukseen sekä yhtiön kokemukseen ja johdon arvioon maksuhäiriöiden vaikutuksesta lainasaamisten kerryttämiseen.

|                               |                |                |
|-------------------------------|----------------|----------------|
| <b>Liitetieto nro 12</b>      | <b>2007</b>    | <b>2006</b>    |
| <b>Sijoitukset</b>            |                |                |
| Saamistodistukset             | 98 425         | 106 227        |
| Sijoitukset osakkuusyhtiöissä | 64 141         | 58 723         |
| Muut osakkeet ja osuudet      | 89 139         | 77 969         |
| Sijoituskiinteistöt           | 3 993          | 4 345          |
|                               | <b>255 698</b> | <b>247 264</b> |

|                              |               |                |
|------------------------------|---------------|----------------|
| <b>Saamistodistukset</b>     |               |                |
| Myytäviksi olevat            |               |                |
| Pankkien sijoitustodistukset | 4 690         | 4 540          |
| Yritystodistukset            | 93 735        | 99 687         |
| Muut                         | 0             | 2 000          |
|                              | <b>98 425</b> | <b>106 227</b> |

Sijoitukset on tehty ei julkisesti noteerattuihin saamistodistuksiin.

|                                      |               |               |
|--------------------------------------|---------------|---------------|
| <b>Sijoitukset osakkuusyhtiöissä</b> |               |               |
| Tilikauden alussa                    | 58 723        | 56 840        |
| Osuus tilikauden tuloksesta          | 0             | 802           |
| Lisäykset                            | 12 673        | 6 752         |
| Vähennykset                          | -7 255        | -5 671        |
| <b>Tilikauden lopussa</b>            | <b>64 141</b> | <b>58 723</b> |

#### Pääomaosuusmenetelmällä yhdistellyt osakkuusyhtiöt 2007

| Nimi                                       | Kirjanpitoarvo | Omistusosuus | Varat   | Velat  | Liikevaihto | Voitto/Tappio |
|--|----------------|--------------|---------|--------|-------------|---------------|
| Iin Micropolis Oy                          | 76             | 23,08 %      | 332     | 413    | 38          | 1             |
| Teollisen yhteistyön rahasto Oy            | 13 670         | 20,00 %      | 174 218 | 64 500 | 33 788      | 17 432        |
| Kiinteistö Oy Joensuun Torikatu 9          | 637            | 27,73 %      | 5 742   | 9      | 137         | 6             |
| Kiinteistö Oy Kajaanin Kauppakatu          | 526            | 36,43 %      | 1 585   | 23     | 95          | 22            |
| Kiinteistö Oy Lappeenrannan Snellmanink.10 | 1 570          | 37,00 %      | 1 475   | 757    | 295         | 68            |
| Kiinteistö Oy Oulun Asemakatu 37           | 1 079          | 41,82 %      | 1 667   | 4      | 100         | 0             |
| Kiinteistö Oy Porrassalmenkatu 8, Mikkeli  | 829            | 31,71 %      | 2 932   | 14     | 97          | 1             |
| Juolukkakiinteistöt Oy                     | 0              | 50,00 %      | 216     | 265    | 19          | -10           |
| Myllymäen Teollisuuskkiinteistö Oy         | 8              | 50,00 %      | 552     | 506    | 40          | 1             |

#### Pääomaosuusmenetelmällä yhdistellyt osakkuusyhtiöt 2006

| Nimi                                       | Kirjanpitoarvo | Omistusosuus | Varat   | Velat  | Liikevaihto | Voitto/Tappio |
|--|----------------|--------------|---------|--------|-------------|---------------|
| Iin Micropolis Oy                          | 76             | 23,08 %      | 276     | 358    | 81          | 10            |
| Teollisen yhteistyön rahasto Oy            | 13 670         | 20,00 %      | 161 317 | 69 031 | 19 161      | 5 048         |
| Kiinteistö Oy Joensuun Torikatu 9          | 637            | 27,73 %      | 5 734   | 8      | 106         | -7            |
| Kiinteistö Oy Kajaanin Kauppakatu          | 526            | 36,43 %      | 1 586   | 46     | 85          | -46           |
| Kiinteistö Oy Lappeenrannan Snellmanink.10 | 1 570          | 37,00 %      | 1 578   | 927    | 329         | 102           |
| Kiinteistö Oy Oulun Asemakatu 37           | 1 066          | 41,68 %      | 1 676   | 12     | 104         | 0             |
| Kiinteistö Oy Porrassalmenkatu 8, Mikkeli  | 829            | 31,71 %      | 2 928   | 11     | 91          | 2             |
| Juolukkakiinteistöt Oy                     | 0              | 50,00 %      | 217     | 256    | 0           | -23           |
| Myllymäen Teollisuuskkiinteistö Oy         | 8              | 50,00 %      | 608     | 562    | 40          | -14           |
| Finnritilä Oy                              | 3 104          | 40,00 %      | 13 349  | 5 621  | 13 104      | 1 811         |

| Liitetieto nro 12 jatkuu  | 2007           | 2006           |
|---|----------------|----------------|
| <b>Muut osakkeet ja osuudet</b>                                 |                |                |
| Käypään arvoon tulosvaikutteisesti kirjattavat                  | 78 840         | 39 046         |
| Myytavissä olevat   | 10 321         | 38 923         |
|   | <b>89 161</b>  | <b>77 969</b>  |
| Muista osakkeista julkisesti noteerattuja                       | 78 840         | 34 705         |
| <b>Sijoituskiinteistöt</b>                                      |                |                |
| Hankintameno  |                |                |
| Hankintameno 1.1.   | 5 583          | 4 256          |
| Lisäykset   | 18             | 2 049          |
| Vähennykset   | -465           | -722           |
| Siirrot erien välillä   | 15             | 0              |
| <b>Hankintameno 31.12.</b>                                      | <b>5 151</b>   | <b>5 583</b>   |
| <b>Kertyneet poistot ja arvonalennukset</b>                     |                |                |
| Kertyneet poistot ja arvonalennukset 1.1.                       | 1 238          | 864            |
| Tilikauden poisto   | 70             | 71             |
| Arvonalennukset/-korotukset                                     | -150           | 303            |
| <b>Kertyneet poistot 31.12.</b>                                 | <b>1 158</b>   | <b>1 238</b>   |
| Kirjanpitoarvo 1.1.   | 4 345          | 3 392          |
| Kirjanpitoarvo 31.12.   | 3 993          | 4 345          |
| <b>Sijoitukset yhteensä</b>                                     | <b>255 720</b> | <b>247 264</b> |
| <b>Sijoituskiinteistöjen käypä arvo</b>                         | <b>3 993</b>   | <b>4 345</b>   |
| Sijoituskiinteistöyhteisöjen osakkeista julkisesti noteerattuja | 703            | 932            |

| Liitetieto nro 13                           | 2007          | 2006          |
|---|---------------|---------------|
| <b>Aineettomat hyödykkeet</b>               |               |               |
| <b>Hankintameno</b>                         |               |               |
| Hankintameno 1.1.                           | 26 008        | 22 913        |
| Lisäykset                                   | 5 158         | 3 095         |
| Vähennykset                                 | -763          | 0             |
| <b>Hankintameno 31.12.</b>                  | <b>30 403</b> | <b>26 008</b> |
| <b>Kertyneet poistot ja arvonalennukset</b> |               |               |
| Kertyneet poistot ja arvonalennukset 1.1.   | 15 639        | 11 168        |
| Tilikauden poisto                           | 4 230         | 4 471         |
| Arvonalennukset                             | 0             | 0             |
| <b>Kertyneet poistot 31.12.</b>             | <b>19 869</b> | <b>15 639</b> |
| Kirjanpitoarvo 1.1.                         | 10 369        | 11 745        |
| Kirjanpitoarvo 31.12.                       | 10 534        | 10 369        |

Poistot sisältyvät tuloslaskelman erään liiketoiminnan muut kulut.

| Liitetieto nro 14                           | 2007               |                          |                 | 2006               |                          |                 |
|---|--------------------|--------------------------|-----------------|--------------------|--------------------------|-----------------|
| <b>Aineelliset hyödykkeet</b>               |                    |                          |                 |                    |                          |                 |
| <b>Hankintameno</b>                         | <b>Kiinteistöt</b> | <b>Koneet ja kalusto</b> | <b>Yhteensä</b> | <b>Kiinteistöt</b> | <b>Koneet ja kalusto</b> | <b>Yhteensä</b> |
| Hankintameno 1.1.                           | 13 567             | 8 729                    | 22 296          | 13 943             | 8 151                    | 22 094          |
| Lisäykset                                   | 29                 | 707                      | 736             | 307                | 743                      | 1 050           |
| Vähennykset                                 | 0                  | -38                      | -38             | -220               | -165                     | -385            |
| Siirrot erien välillä                       | -13                |                          | -13             | -463               | 0                        | -463            |
| <b>Hankintameno 31.12.</b>                  | <b>13 583</b>      | <b>9 398</b>             | <b>22 981</b>   | <b>13 567</b>      | <b>8 729</b>             | <b>22 296</b>   |
| <b>Kertyneet poistot ja arvonalennukset</b> |                    |                          |                 |                    |                          |                 |
| Kertyneet poistot ja arvonalennukset 1.1.   | 4 980              | 6 020                    | 11 000          | 4 538              | 5 205                    | 9 743           |
| Tilikauden poisto                           | 469                | 730                      | 1 199           | 276                | 815                      | 1 091           |
| Arvonalennukset                             | 0                  | 0                        | 0               | 166                | 0                        | 166             |
| <b>Kertyneet poistot 31.12.</b>             | <b>5 449</b>       | <b>6 750</b>             | <b>12 199</b>   | <b>4 980</b>       | <b>6 020</b>             | <b>11 000</b>   |
| Kirjanpitoarvo 1.1.                         | 8 587              | 2 709                    | 11 296          | 9 405              | 2 946                    | 12 351          |
| Kirjanpitoarvo 31.12.                       | 8 134              | 2 648                    | 10 782          | 8 587              | 2 709                    | 11 296          |

Poistot sisältyvät tuloslaskelman erään liiketoiminnan muut kulut.

| <b>Liitetieto nro 15</b>                    | <b>2007</b>   | <b>2006</b>   |
|---|---------------|---------------|
| <b>Muut varat</b>                           |               |               |
| Luottotappiossaamiset valtiolta ja EAKR:itä | 4 842         | 6 593         |
| Muut  | 7 464         | 7 849         |
|   | <b>12 306</b> | <b>14 442</b> |

Valtio ja Euroopan Aluekehitysrahasto (EAKR) on antanut Finnveralle sitoumukset luotto- ja takaustappioiden osittaisesta korvaamisesta. Vastuusitoumukset mahdollistavat Finnveran kotimaan liiketoiminnassa kaupallisia rahoituslaitoksia korkeamman riskinottotason.

| <b>Liitetieto nro 16</b>                           | <b>2007</b>   | <b>2006</b>   |
|--|---------------|---------------|
| <b>Siirtosaamiset ja maksetut ennakot</b>          |               |               |
| Korot  | 10 348        | 6 704         |
| Palkkiotuottosaamiset                              | 1 936         | 738           |
| Muut siirtosaamiset ja maksetut ennakot            | 4 220         | 4 391         |
| <b>Siirtosaamiset ja maksetut ennakot yhteensä</b> | <b>16 504</b> | <b>11 833</b> |

| <b>Liitetieto nro 17</b>                         | <b>2007</b>   | <b>2006</b>  |
|--|---------------|--------------|
| <b>Veroisaamiset ja verovelat</b>                |               |              |
| <b>Veroisaamiset</b>                             |               |              |
| Tuloveroisaamiset                                | 11 770        | 3 424        |
| Laskennalliset veroisaamiset                     |               |              |
| Jaksotuseroista                                  | 0             | 20           |
| Käyvän arvon muutoksista                         | 0             | 2 007        |
|  | <b>11 770</b> | <b>5 451</b> |
| Laskennalliset veroisaamiset 1.1.                | 2 027         | 1 158        |
| Lisäys/vähennys tilikauden aikana tulokseen      | -2 027        | 887          |
| Lisäys/vähennys tilikauden aikana omaan pääomaan | 0             | -18          |
| <b>Laskennalliset veroisaamiset 31.12.</b>       | <b>0</b>      | <b>2 027</b> |
| <b>Verovelat</b>                                 |               |              |
| Tuloverovelat                                    | 0             | 175          |
| Laskennalliset verovelat                         |               |              |
| Käyvän arvon rahastoon kirjatusta arvostuksista  | 2 263         | 941          |
|  | <b>2 263</b>  | <b>1 116</b> |
| Laskennalliset verovelat 1.1.                    | 941           | 181          |
| Lisäys/vähennys tilikauden aikana tulokseen      | 1 322         | 536          |
| Lisäys/vähennys tilikauden aikana omaan pääomaan | 0             | 224          |
| <b>Laskennalliset verovelat 31.12.</b>           | <b>2 263</b>  | <b>941</b>   |

| <b>Liitetieto nro 18</b>                             | <b>2007</b>       |                           |                     | <b>2006</b>       |                           |                     |
|--|-------------------|---------------------------|---------------------|-------------------|---------------------------|---------------------|
| <b>Velat luottolaitoksille ja muille yhteisöille</b> | Nimellis-<br>arvo | Käyvän<br>arvon<br>muutos | Kirjan-<br>pitoarvo | Nimellis-<br>arvo | Käyvän<br>arvon<br>muutos | Kirjan-<br>pitoarvo |
| Luottolaitokset                                      | 532 911           | 0                         | 532 911             | 701 024           | 0                         | 701 024             |
| Muut yhteisöt  |                   |                           |                     |                   |                           |                     |
| Käypään arvoon arvostetut                            | 57 593            | 38                        | 57 631              | 59 736            | -381                      | 59 355              |
| Jaksotettuun hankintamenoön kirjatut                 | 0                 | 0                         | 0                   | 0                 | 0                         | 0                   |
|  | <b>590 504</b>    | <b>38</b>                 | <b>590 542</b>      | <b>760 760</b>    | <b>-381</b>               | <b>760 379</b>      |

**Liitetieto nro 19**
**2007**
**2006**

| Yleiseen liikkeeseen lasketut velkakirjat | 2007              |                           |                     | 2006              |                           |                     |
|---|-------------------|---------------------------|---------------------|-------------------|---------------------------|---------------------|
|   | Nimellis-<br>arvo | Käyvän<br>arvon<br>muutos | Kirjan-<br>pitoarvo | Nimellis-<br>arvo | Käyvän<br>arvon<br>muutos | Kirjan-<br>pitoarvo |
| Joukkovelkakirjalainat                    |                   |                           |                     |                   |                           |                     |
| Käypään arvoon arvostetut                 | 477 243           | -8 255                    | 468 988             | 353 472           | -1 900                    | 351 572             |
| Jaksotettuun hankintamenuun kirjatut      | 0                 | 0                         | 0                   | 0                 | 0                         | 0                   |
| Yritystodistukset                         | 0                 | 0                         | 0                   | 0                 | 0                         | 0                   |
|   | <b>477 243</b>    | <b>-8 255</b>             | <b>468 988</b>      | <b>353 472</b>    | <b>-1 900</b>             | <b>351 572</b>      |
| Keskikorko-%                              |                   | 4,90                      |                     |                   | 4,00                      |                     |

Ottolainaus on arvostettu käypään arvoon, silloin kun se on suojattu johdannaissopimuksilla (Käyvän arvon optio).

Eräpäivinä veloista maksetaan nimellisarvon mukainen määrä.

Käyvän arvon muutos ei sisällä luottoriskin muutosta, koska velat ovat Suomen valtion takaamia ja Suomen valtion luottoriski ei ole muuttunut.

**Liitetieto nro 20**
**2007**
**2006**

| Johdannaissopimukset                  | 2007                       |                            |                          | 2006                       |                            |                          |
|---------------------------------------|----------------------------|----------------------------|--------------------------|----------------------------|----------------------------|--------------------------|
|                                       | Käypä arvo<br>positiivinen | Käypä arvo<br>negatiivinen | Nimellisarvo<br>yhteensä | Käypä arvo<br>positiivinen | Käypä arvo<br>negatiivinen | Nimellisarvo<br>yhteensä |
| <b>Suojaamistarkoituksessa tehdyt</b> |                            |                            |                          |                            |                            |                          |
| Valuuttajohdannaiset                  |                            |                            |                          |                            |                            |                          |
| Koron- ja valuutanvaihtosopimukset    | 0                          | 14 999                     | 491 235                  | 0                          | 25 339                     | 366 910                  |
| Korkojohdannaiset                     |                            |                            |                          |                            |                            |                          |
| Koronvaihtosopimukset                 | 0                          | 1 013                      | 50 000                   | 0                          | 364                        | 50 000                   |
| <b>Johdannaissopimukset yhteensä</b>  | <b>0</b>                   | <b>16 012</b>              | <b>541 235</b>           | <b>0</b>                   | <b>25 703</b>              | <b>416 910</b>           |

Johdannaissopimuksilla suojataan ottolainausta. Sopimukset ja niillä suojatut velat on arvostettu käypään arvoon ja niiden arvonmuutokset on kirjattu tuloslaskelmaan (käyvän arvon optio).

**Liitetieto nro 21**
**2007**
**2006**

| Varaukset                       | 2007 |              | 2006 |              |
|---------------------------------|------|--------------|------|--------------|
|                                 |      |              |      |              |
| Vientitakuuvaraus 1.1.          |      | 2 000        |      | 2 000        |
| Tilikauden lisäys               |      | 0            |      | 0            |
| Tilikaudella käytetty           |      | 0            |      | 0            |
| Tilikaudella peruttu            |      | 0            |      | 0            |
| Diskonttauksen vaikutus         |      | 0            |      | 0            |
| <b>Vientitakuuvaraus 31.12.</b> |      | <b>2 000</b> |      | <b>2 000</b> |

Vientitakuuvaraus kirjataan, kun konsernille on syntynyt tosiasiallinen ja oikeudellinen velvoite takuukorvauksen maksuun, velvoitteen realisoituminen on todennäköistä ja se voidaan määrittää luotettavasti.

|                                     |               |              |
|-------------------------------------|---------------|--------------|
| Takaustappiovaraukset 1.1.          | 2 073         | 0            |
| Tilikauden lisäys                   | 12 410        | 2 073        |
| Tilikaudella käytetty               | -1 500        | 0            |
| Diskonttauksen vaikutus             | -570          | 0            |
| <b>Takaustappiovaraukset 31.12.</b> | <b>12 413</b> | <b>2 073</b> |

Takausvaraus kirjataan, kun on objektiivista näyttöä siitä, että takausten arvo on alentunut.

Objektiivinen näyttö asiakkaan kyvystä suorittaa velvoitteistaan perustuu asiakkaiden riskiluokitukseen sekä yhtiön kokemukseen ja johdon arvioon maksuhäiriöiden vaikutuksesta asiakkaan kykyyn suorittaa velvoitteistaan.

|                              |          |            |
|------------------------------|----------|------------|
| Muut varaukset 1.1.          | 250      | 250        |
| Tilikauden lisäys            | 0        | 0          |
| Tilikaudella käytetty        | -250     | 0          |
| Tilikaudella peruttu         | 0        | 0          |
| <b>Muut varaukset 31.12.</b> | <b>0</b> | <b>250</b> |

Muut varaukset sisältää varautumisen konsernin omistuksessa olleen kiinteistön maapohjan puhdistamisesta aiheutuviin kuluihin.

| Liitetieto nro 21 jatkuu                      | 2007          | 2006         |
|---|---------------|--------------|
| Etuuspohjaiset eläkejärjestelyt 1.1.          | 1 131         | 1 131        |
| Tilikauden muutos                             | -336          | 0            |
| <b>Etuuspohjaiset eläkejärjestelyt 31.12.</b> | <b>795</b>    | <b>1 131</b> |
| <b>Varaukset yhteensä</b>                     | <b>15 208</b> | <b>5 454</b> |

#### Työsuhde-etuudet

Etuuspohjaiset eläkkeet

Finnveran henkilöstöllä ja johdolla olevat ryhmäeläkevakuutukset ovat etuuspohjaisia eläkejärjestelyjä.

#### Tase-erät etuuspohjaisista eläkkeistä

|   |              |              |
|---|--------------|--------------|
| Rahastoitujen velvoitteiden nykyarvo                            | 6 032        | 4 551        |
| Järjestelyyn kuuluvien varojen käypä arvo                       | -4 421       | -3 253       |
|   | <b>1 611</b> | <b>1 298</b> |
| Kirjaamattomat vakuutusmatemaattiset voitot (+) tai tappiot (-) | -816         | -167         |
| <b>Nettomääräinen velka taseessa</b>                            | <b>795</b>   | <b>1 131</b> |

#### Tuloslaskelman kulut

|   |            |             |
|---|------------|-------------|
| Tilikauden työsuoritukseen perustuvat menot             | 651        | 633         |
| Velvoitteen korkomenot                                  | 205        | 175         |
| Järjestelyyn kuuluvien varojen odotettu tuotto          | -202       | -137        |
| <b>Tuloslaskelman kulut yhteensä</b>                    | <b>654</b> | <b>671</b>  |
| <b>Järjestelyyn kuuluvien varojen toteutunut tuotto</b> | <b>179</b> | <b>-165</b> |

#### Järjestelyyn kuuluvien varojen käyvän arvon muutos

|   |              |              |
|---|--------------|--------------|
| Käypä arvo 1.1.   | 3 253        | 2 662        |
| Järjestelyyn kuuluvien varojen odotettu tuotto          | 202          | 137          |
| Työnantajan suorittamat maksut                          | 990          | 755          |
| Vakuutusmatemaattiset voitot (+) tai tappiot (-)        | -24          | -301         |
| <b>Järjestelyyn kuuluvien varojen käypä arvo 31.12.</b> | <b>4 421</b> | <b>3 253</b> |

#### Velvoitteiden nykyarvon muutos

|  |              |              |
|--|--------------|--------------|
| Nykyarvo 1.1.                                    | 4 551        | 3 877        |
| Tilikauden työsuoritukseen perustuvat menot      | 652          | 633          |
| Velvoitteen korko                                | 205          | 175          |
| Vakuutusmatemaattiset voitot (-) tai tappiot (+) | 625          | -134         |
| <b>Velvoitteiden nykyarvo 31.12.</b>             | <b>6 033</b> | <b>4 551</b> |

#### Määrät kaudelta ja edelliseltä kaudelta

|   |              |              |
|---|--------------|--------------|
| Etuuspohjaisesta järjestelystä johtuva velvoite                     | 6 032        | 4 551        |
| Järjestelyyn kuuluvat varat   | -4 421       | -3 253       |
| <b>Ylikate/alikate</b>  | <b>1 611</b> | <b>1 298</b> |
| Kokemukseen perustuvat tarkistukset järjestelyyn kuuluviin varoihin | 824          | -134         |
| Kokemukseen perustuvat tarkistukset järjestelyn velkoihin           | -24          | 301          |

Varojen odotettu tuotto on vakuutusyhtiön määrittelemä. Tietoa varojen jakautumisesta omaisuusryhmittäin ei ole saatavissa.

#### Vakuutusmatemaattiset oletukset

|   |        |        |
|---|--------|--------|
| Diskonttokorko  | 4,50 % | 4,50 % |
| Järjestelyyn kuuluvien varojen odotettu tuotto                | 6,50 % | 5,40 % |
| Tulevat palkankorotukset                                      | 3,00 % | 3,60 % |
| Inflaatio   | 2,00 % | 2,00 % |
| Tulevat eläkkeiden korotukset                                 | 2,10 % | 2,10 % |
| Henkilökunnan vaihtuvuus                                      | 3,20 % | 3,20 % |
| Odotettu keskimääräinen jäljellä oleva työssäoloaika (vuotta) | 10     | 11     |

Finnvera ennakoii maksavansa 1 050 000 euroa etuuspohjaisiin järjestelyihin vuonna 2008.

| <b>Liitetieto nro 22</b>                      | <b>2007</b>   | <b>2006</b>   |
|---|---------------|---------------|
| <b>Siirtovelat ja saadut ennakot</b>          |               |               |
| Korot   | 76 731        | 88 201        |
| Takuumaksuennakot                             | 0             | 0             |
| Muut siirtovelat ja saadut ennakot            | 6 284         | 6 481         |
| <b>Siirtovelat ja saadut ennakot yhteensä</b> | <b>83 015</b> | <b>94 682</b> |

| <b>Liitetieto nro 23</b>            | <b>2007</b>          | <b>2006</b>          |
|-------------------------------------|----------------------|----------------------|
| <b>Pääomalainat</b>                 |                      |                      |
| Finnvera Oyj                        |                      |                      |
| Pääomalainat valtiolle 2006 ja 2007 | Saldo 15 963         | Saldo 11 500         |
|                                     | Korko-% 0            | Korko-% 0            |
|                                     | Laina-aika 20 vuotta | Laina-aika 20 vuotta |

Lainat on myönnetty Finnveralle Aloituserahasto Vera Oy:n pääomaksi osakepääoman korotuksena. Lainat maksetaan takaisin yhtenä eränä laina-ajan päättyessä, mikäli yhtiön vapaan oman pääoman ja kaikkien pääomalainojen määrä maksuhetkellä ylittää yhtiön viimeksi päättyneeltä tilikaudelta vahvistettavan taseen tai sitä uudempaan tilinpäätökseen sisältyvän taseen mukaisen tappion määrän. Mikäli pääomarahastoyhtiön toiminnasta syntyy tappiota, jätetään lainojen pääomasta vastaava määrä takaisinperimättä.

| <b>Liitetieto nro 24</b>                                    | <b>2007</b>    | <b>2006</b>    |
|---|----------------|----------------|
| <b>Oma pääoma</b>   |                |                |
| <b>Emoyhtiön omistajien osuus omasta pääomasta</b>          |                |                |
| Osakepääoma   | 196 605        | 196 605        |
| Rahastot  |                |                |
| Sidotut rahastot  |                |                |
| Ylikurssirahasto  | 51 036         | 51 036         |
| Käyvän arvon rahasto  | <u>2 604</u>   | <u>1 052</u>   |
|   | 53 640         | 52 088         |
| Vapaat rahastot   |                |                |
| Kotimaan toiminnan rahasto                                  | 144 906        | 129 852        |
| Vienti- ja erityistakaustoiminnan rahasto                   | 95 379         | 80 223         |
| Muut vapaat rahastot  | <u>59</u>      | <u>59</u>      |
|   | 240 344        | 210 134        |
| Kertyneet voittovarot                                       |                |                |
| Edellisten vuosien voittovarot                              | -7 790         | -11 587        |
| Tilikauden voitto   | 52 430         | 34 050         |
|   | 44 640         | 22 463         |
| <b>Emoyhtiön omistajien osuus omasta pääomasta yhteensä</b> | <b>535 229</b> | <b>481 290</b> |
| <b>Vähemmistön osuus omasta pääomasta</b>                   | <b>9 278</b>   | <b>8 574</b>   |
| <b>Oma pääoma yhteensä</b>                                  | <b>544 507</b> | <b>489 864</b> |

|             |              |              |              |              |
|-------------|--------------|--------------|--------------|--------------|
| Osakepääoma | Osakkeet kpl | Omistusosuus | Osakkeet kpl | Omistusosuus |
| Valtio      | 11 565       | 100,00 %     | 11 565       | 100,00 %     |

#### **Rahastot**

##### **Ylikurssirahasto**

Rahasto on muodostunut ennen 1.9.2006 voimassa olleiden säännösten aikana. Rahastossa on Keran osakkeiden hankintahinnan ja nimellisarvon erotus 42,9 miljoonaa euroa sekä Takuukeskuksen omaisuuden siirron ja Fide Oy:n osakkeiden hankinnan yhteydessä syntynyt 0,1 miljoonaa euroa sekä Suomen Vientiluotto Oy:n osakkeiden hankintaan liittyneessä Finnveran osakepääoman korotuksessa syntynyt 8,1 miljoonaa euroa.

Liitetieto nro 24 jatkuu

**Kotimaan rahasto sekä vienti- ja erityistakaustoiminnan rahasto**

Vuonna 2006 Finnvera Oyj:n toimintaa sääteleviä lakeja muutettiin siten, että yhtiön taseeseen perustettiin erilliset rahastot kotimaan toiminnan sekä vientitakuu- ja erityistakaustoiminnan tulevien vuosien tappioiden kattamista varten. Vientitakuu- ja erityistakaustoiminnan tappiot korvataan Valtiontakuurahastosta vasta sitten, jos vientitakuu- ja erityistakaustoiminnan rahastossa ei ole tarvittavia varoja. Kotimaan toiminnan rahastoon siirrettiin vararahastoon kertyneet kotimaan toiminnan voittovarot ja vientitakuu- ja erityistakaustoiminnan rahastoon vientitakuu- ja erityistakaustoiminnasta kertyneet voittovarot.

**Käyvän arvon rahasto**

Rahasto sisältää myytävissä olevien rahoitusvarojen käyvän arvon muutoksen. Rahastoon merkityt erät realisoituvat tuloslaskelmaan silloin, kun myytävissä olevasta arvopaperista luovutaan tai kirjataan arvonalennus.

**Muut liitetiedot (1 000 e)**

| <b>Liitetieto nro 25</b>  | <b>2007</b>      | <b>2006</b>      |
|---|------------------|------------------|
| <b>Taseen ulkopuoliset sitoumukset 31.12.</b>                   |                  |                  |
| <b>Vienti- ja erityistakaustoiminnan kokonaisvastuut 31.12.</b> |                  |                  |
| Vientitakuut  |                  |                  |
| Ostajaluottotakuut  | 4 170 807        | 4 205 658        |
| Luottoriskitakuut   | 140 924          | 154 724          |
| Remburssitakuut   | 128 100          | 111 690          |
| Investointitakuut   | 78 125           | 84 430           |
| Vastatakuut   | 119 857          | 205 136          |
| Rahoitustakuut  | 280 134          | 226 891          |
|   | <b>4 917 947</b> | <b>4 988 529</b> |
| <br>  |                  |                  |
| Erityistakuut ja -takaukset                                     |                  |                  |
| Ympäristötakaukset  | 64 144           | 85 352           |
| Alustakaukset   | 0                | 0                |
| Raaka-ainetakuut  | 0                | 0                |
| Pääomatakuut  | 75               | 412              |
|   | <b>64 219</b>    | <b>85 764</b>    |
| <br>  |                  |                  |
| Vientitakuut sekä erityistakuut ja -takaukset yhteensä          | 4 982 166        | 5 074 293        |
| Vientitakuuvaraus   | -2 000           | -2 000           |
| <b>Kaikki yhteensä</b>  | <b>4 980 166</b> | <b>5 072 293</b> |

Yhtiöllä on tilinpäätöksen laatimishetkellä avoimia korvaushakemuksia yhteensä 4,2 (8,1) miljoonaa euroa. Kyseisiä vastuita ei ole kirjattu tilinpäätöksessä kuluksi, koska korvaushakemusten käsittely on vielä kesken.

| <b>Rahoituslupaukset</b>                              | <b>268 941</b>                    | <b>209 281</b>                    |
|---|-----------------------------------|-----------------------------------|
|   | Konserni- ja osakkuus-yrityksille | Konserni- ja osakkuus-yrityksille |
|   | Yhteensä                          | Yhteensä                          |
| Kotimaan takaukset                                    | 827 404                           | 804 333                           |
| Vientitakuulain tarkoittama kirjanpidollinen vastuu   | 3 878 343                         | 3 883 045                         |
| Voimassa oleva vastuu erityistakuista ja -takauksista | 64 219                            | 85 764                            |
|   | <b>4 769 966</b>                  | <b>4 773 142</b>                  |
|   | <b>0</b>                          | <b>0</b>                          |

Vientitakuulain tarkoittamaa kirjanpidollista vastuuta laskettaessa otetaan huomioon voimaan tulneiden vientitakuiden aiheuttama takuuvastuu taatun pääoman osalta, ilman muita pääoman lisäksi mahdollisesti korvattaviksi tulevia eriä, kokonaan ja sitovien takuutarjousten taatun pääoman osalle tulevasta takuuvastuusta vastaavasti puolet.



**Liitetieto nro 26**
**2007**
**2006**
**Muut vuokrasopimukset**
**Ei-purettavissa olevien vuokrasopimusten perusteella maksettavat vähimmäisvuokrat toimitiloista**

|                       |              |               |
|-----------------------|--------------|---------------|
| Yhden vuoden kuluessa | 24           | 33            |
| 1–5 vuoden kuluessa   | 7 673        | 1 739         |
| Yli 5 vuoden kuluessa | 1 689        | 9 534         |
| <b>Yhteensä</b>       | <b>9 386</b> | <b>11 306</b> |

**Ei-purettavissa olevien vuokrasopimusten perusteella saatavat vähimmäisvuokrat toimitiloista**

|                       |            |            |
|-----------------------|------------|------------|
| Yhden vuoden kuluessa | 507        | 334        |
| 1–5 vuoden kuluessa   | 192        | 472        |
| Yli 5 vuoden kuluessa | 0          | 0          |
| <b>Yhteensä</b>       | <b>699</b> | <b>806</b> |

## Konserniyhtiöt (1 000 e)

### Liitetieto nro 27

#### Finnvera Oyj:n osakkeet ja osuudet vuonna 2007

| Osakkeet ja osuudet samaan konserniin kuuluvissa yrityksissä |                                 | Omistussuus<br>kaikista<br>osakkeista ja<br>osuuksista | Osuus ääni-<br>vallasta |
|--|---------------------------------|--|-------------------------|
| Yritys   | Toimiala                        |  |                         |
| Aloituserahasto Vera Oy, Kuopio                              | Kehitys- ja sijoitusyhtiö       | 93,07 %  | 93,07 %                 |
| Kera Oy, Kuopio  | Ei toimintaa                    | 100,00 %   | 100,00 %                |
| Kiinteistö Oy Puffetti Fastighets Ab, Vaasa                  | Kiinteistöyhtiö                 | 69,74 %  | 69,74 %                 |
| Matkailunkehitys Nordia Oy, Kuopio                           | Kehitys- ja sijoitusyhtiö       | 63,52 %  | 63,52 %                 |
| Spikera Oy, Kuopio   | Kehitys- ja sijoitusyhtiö       | 100,00 %   | 100,00 %                |
| Suomen Vientiluotto Oy, Helsinki                             | Viennin rahoitus ja korontasaus | 100,00 %   | 100,00 %                |
| Tietolaki Oy, Kuopio   | Ei toimintaa                    | 100,00 %   | 100,00 %                |
| Tietoraha Oy, Kuopio   | Ei toimintaa                    | 100,00 %   | 100,00 %                |
| Veraventure Oy, Kuopio                                       | Kehitys- ja sijoitusyhtiö       | 100,00 %   | 100,00 %                |
| <b>Osakkeet ja osuudet osakkuusyhteisöissä</b>               |                                 |  |                         |
| lin Micropolis Oy, li  | Kehittämissyhtiö                | 23,08 %  | 23,08 %                 |
| Kiinteistö Oy Joensuun Torikatu 9                            | Kiinteistöyhtiö                 | 27,73 %  | 27,73 %                 |
| Kiinteistö Oy Kajaanin Kauppakatu 1                          | Kiinteistöyhtiö                 | 36,43 %  | 36,43 %                 |
| Kiinteistö Oy Lappeenrannan Snellmaninkatu 10                | Kiinteistöyhtiö                 | 37,00 %  | 37,00 %                 |
| Kiinteistö Oy Oulun Asematu 37                               | Kiinteistöyhtiö                 | 41,82 %  | 41,82 %                 |
| Kiinteistö Oy Porrassalmenkatu 8, Mikkeli                    | Kiinteistöyhtiö                 | 31,71 %  | 31,71 %                 |
| Teollisen yhteistyön rahasto Oy, Helsinki                    | Kehitys- ja sijoitusyhtiö       | 20,00 %  | 20,00 %                 |

#### Tytärtyhtiöiden osakkeet ja osuudet vuonna 2007

| Yritys  | Toimiala                                       | Omistussuus<br>kaikista<br>osakkeista ja<br>osuuksista | Osuus ääni-<br>vallasta | Oma<br>pääoma | Tilikauden<br>tulos |
|---|--|--|-------------------------|---------------|---------------------|
| <b>Spikera Oy</b>                             |  |  |                         |               |                     |
| Alfalink Oy, Oulu                             | Ei toimintaa                                   | 100,00 %   | 100,00 %                | 3             | 0                   |
| Kiinteistö Oy Kotkan kisällinkatu 6, Kotka    | Kiinteistöyhtiö                                | 100,00 %   | 100,00 %                | -313          | -3                  |
| Polator Oy, Kuopio                            | Kiinteistöyhtiö                                | 100,00 %   | 100,00 %                | 309           | 10                  |
| Postum Oy, Kuopio                             | Kiinteistöyhtiö                                | 100,00 %   | 100,00 %                | -33           | -1                  |
| Renatur Oy, Kuopio                            | Ei toimintaa                                   | 100,00 %   | 100,00 %                | 8             | 0                   |
| Soljet Oy, Kuopio                             | Ei toimintaa                                   | 100,00 %   | 100,00 %                | 8             | 0                   |
| Juolukkakiinteistöt Oy, Kemijärvi             | Kiinteistöyhtiö                                | 50,00 %  | 50,00 %                 | -49           | -10                 |
| Mylymäen Teollisuuskiinteistö Oy, Jämsänkoski | Kiinteistöyhtiö                                | 50,00 %  | 50,00 %                 | 46            | 1                   |
| <b>Aloituserahasto Vera Oy</b>                |  |  |                         |               |                     |
| Finnester Coatings Oy                         | Muiden kumituotteiden valmistus                | 20,00 %  | 20,00 %                 | 63            | -3                  |
| Global Response Oy                            | Tietojenkäsittely                              | 23,05 %  | 23,05 %                 | -43           | -142                |
| Histola Research Oy                           | Muu luonnontieteellinen<br>tutkimus ja kehitys | 20,00 %  | 20,00 %                 | -145          | -123                |
| Medeia Therapeutics Oy                        | Lääketieteellinen tutkimus ja kehitys          | 21,65 %  | 21,65 %                 | -6            | -23                 |
| Mikcell Oy                                    | Elektroniikkatuotanto                          | 20,00 %  | 20,00 %                 | -186          | -188                |

## Liitetieto nro 27 jatkuu

| Yritys  | Toimiala                           | Omistussuus<br>kaikista<br>osakkeista ja<br>osuuksista | Osuus ääni-<br>vallasta | Oma<br>pääoma         | Tilikauden<br>tulos |
|---|------------------------------------|--|-------------------------|-----------------------|---------------------|
| <b>Veraventure Oy</b>   |                                    |  |                         |                       |                     |
| Etelä-Savon Pääomarahasto Oy, Mikkeli                               | Pääomasijoitustoiminta             | 61,67 %  | 49,38 %                 | 3 410                 | 8                   |
| Indekon Oy, Lappeenranta  | Pääomasijoitustoiminta             | 46,53 %  | 46,53 %                 | 2 733                 | -701                |
| JyväSeed Fund Oy, Jyväskylä   | Pääomasijoitustoiminta             | 40,00 %  | 40,00 %                 | 2 873                 | -130                |
| Kainuun Pääomarahasto Oy, Kajaani                                   | Pääomasijoitustoiminta             | 49,64 %  | 49,64 %                 | 1 329                 | -69                 |
| Karinvest Oy, Joensuu   | Pääomasijoitustoiminta             | 28,08 %  | 28,08 %                 | 2 955                 | -20                 |
| Luoteis-Venäjä Rahasto Oy, Imatra                                   | Pääomasijoitustoiminta             | 69,99 %  | 49,99 %                 | 3 890                 | -72                 |
| Länsi-Suomen Pääomarahasto Oy, Turku                                | Pääomasijoitustoiminta             | 38,97 %  | 38,97 %                 | ensimmäinen tilikausi |                     |
| Midinvest Oy, Jyväskylä   | Pääomasijoitustoiminta             | 29,23 %  | 29,23 %                 | 4 280                 | 1 362               |
| Pikespo Invest Oy Ltd, Tampere                                      | Pääomasijoitustoiminta             | 49,00 %  | 49,00 %                 | 7 943                 | 166                 |
| Savon Teknia Oy, Kuopio   | Pääomasijoitustoiminta             | 33,45 %  | 33,45 %                 | 4 875                 | -42                 |
| Spinno-seed Oy, Espoo   | Pääomasijoitustoiminta             | 28,30 %  | 28,30 %                 | 4 433                 | -2                  |
| Teknoventure Oy, Oulu   | Pääomasijoitustoiminta             | 48,30 %  | 48,30 %                 | 14 669                | 536                 |
| Uudenmaan Pääomarahasto Oy, Helsinki                                | Pääomasijoitustoiminta             | 39,03 %  | 39,03 %                 | 6 783                 | -162                |
| Virtaa Hämeeseen Oy   | Pääomasijoitustoiminta             | 21,71 %  | 21,71 %                 | 3 196                 | 20                  |
| Oy Wedeco Ab, Vaasa   | Pääomasijoitustoiminta             | 39,80 %  | 39,80 %                 | 13 169                | 4 340               |
| <b>Matkailunkehitys Nordia Oy</b>                                   |                                    |  |                         |                       |                     |
| FTM Incoming Oy, Helsinki   | Matkatoimisto                      | 44,61 %  | 44,61 %                 | -344                  | -122                |
| Hotelli Luostotuntuti Oy, Sodankylä                                 | Hotelli- ja ravintolaliiketoiminta | 49,95 %  | 49,95 %                 | 264                   | -24                 |
| Hotelli Mesikämmen Oy, Ähtäri                                       | Hotelli- ja ravintolaliiketoiminta | 25,00 %  | 25,00 %                 | 196                   | -4                  |
| Kalajoen Kylpylähotelli Sani Oy, Kalajoki                           | Hotelli- ja ravintolaliiketoiminta | 45,00 %  | 45,00 %                 | 146                   | -54                 |
| Kristina Cruises Oy, Kotka  | Laivaristeilyt                     | 20,00 %  | 20,00 %                 | 1 329                 | 687                 |
| Kiinteistö Oy Luoston Tuotto 1, Sodankylä                           | Hotelli- ja ravintolaliiketoiminta | 17,83 %  | 17,83 %                 | ensimmäinen tilikausi |                     |
| Levi Magic Oy, Kittilä  | Hanke/ei liiketoimintaa            | 22,56 %  | 22,56 %                 | 696                   | 377                 |
| LKS - Saimaa Oy, Taipalsaari  | Hotelli- ja ravintolaliiketoiminta | 47,41 %  | 47,41 %                 | 356                   | 524                 |
| Lomakouhero Oy, Karstula  | Hotelli- ja ravintolaliiketoiminta | 51,72 %  | 51,72 %                 | -223                  | -124                |
| Opteam Henkilöstöpalvelut Oy, Helsinki                              | Henkilöstöpalvelut                 | 38,03 %  | 38,03 %                 | 536                   | 393                 |
| Savonlinnan Seurahuone Oy, Savonlinna                               | Hotelli- ja ravintolaliiketoiminta | 49,00 %  | 49,00 %                 | 2 267                 | 2 283               |
| Yyterin Kylpylähotelli Oy, Pori                                     | Hotelli- ja ravintolaliiketoiminta | 50,00 %  | 50,00 %                 | 540                   | 213                 |
| <b>Finnvera Oyj:n osakkeet ja osuudet vuonna 2006</b>               |                                    |  |                         |                       |                     |
| <b>Osakkeet ja osuudet samaan konserniin kuuluvissa yrityksissä</b> |                                    |  |                         |                       |                     |
| Yritys  | Toimiala                           | Omistussuus<br>kaikista<br>osakkeista ja<br>osuuksista | Osuus ääni-<br>vallasta |                       |                     |
| Aloitusrahasto Vera Oy, Kuopio                                      | Kehitys- ja sijoitusyhtiö          | 88,49 %  | 88,49 %                 |                       |                     |
| Kera Oy, Kuopio   | Ei toimintaa                       | 100,00 %   | 100,00 %                |                       |                     |
| Kiinteistö Oy Puffetti Fastighets Ab, Vaasa                         | Kiinteistöyhtiö                    | 69,74 %  | 69,74 %                 |                       |                     |
| Matkailunkehitys Nordia Oy, Kuopio                                  | Kehitys- ja sijoitusyhtiö          | 63,52 %  | 63,52 %                 |                       |                     |
| Spikera Oy, Kuopio  | Kehitys- ja sijoitusyhtiö          | 100,00 %   | 100,00 %                |                       |                     |
| Suomen Vientiluotto Oy, Helsinki                                    | Viennin rahoitus ja korontasaus    | 100,00 %   | 100,00 %                |                       |                     |
| Tietolaki Oy, Kuopio  | Ei toimintaa                       | 100,00 %   | 100,00 %                |                       |                     |
| Tietoraha Oy, Kuopio  | Ei toimintaa                       | 100,00 %   | 100,00 %                |                       |                     |
| Veraventure Oy, Kuopio  | Kehitys- ja sijoitusyhtiö          | 100,00 %   | 100,00 %                |                       |                     |
| <b>Osakkeet ja osuudet osakkuusyhtymissä</b>                        |                                    |  |                         |                       |                     |
| Iin Micropolis Oy, Ii   | Kehittämissyhtiö                   | 23,08 %  | 23,08 %                 |                       |                     |
| Teollisen yhteistyön rahasto Oy, Helsinki                           | Kehitys- ja sijoitusyhtiö          | 20,00 %  | 20,00 %                 |                       |                     |

## Tytäryhtiöiden osakkeet ja osuudet vuonna 2006

| Yritys   | Toimiala                           | Omistussuus<br>kaikista<br>osakkeista ja<br>osuuksista | Osuus ääni-<br>vallasta | Oma<br>pääoma         | Tilikauden<br>tulos |
|--|------------------------------------|--|-------------------------|-----------------------|---------------------|
| <b>Spikera Oy</b>                              |                                    |  |                         |                       |                     |
| Alfalink Oy, Oulu                              | Ei toimintaa                       | 100,00 %   | 100,00 %                | 11                    | 0                   |
| Apetta Oy, Kajaani                             | Ei toimintaa                       | 100,00 %   | 100,00 %                | 3                     | 0                   |
| Deltalink Oy, Oulu                             | Ei toimintaa                       | 100,00 %   | 100,00 %                | 3                     | 0                   |
| EL Assets Oy, Kuopio                           | Holdingsyhtiö                      | 100,00 %   | 100,00 %                | 434                   | 74                  |
| Kiinteistö Oy Kotkan kisällinkatu 6, Kotka     | Kiinteistöyhtiö                    | 100,00 %   | 100,00 %                | 91                    | 2                   |
| Polator Oy, Kuopio                             | Kiinteistöyhtiö                    | 100,00 %   | 100,00 %                | 299                   | 4                   |
| Postum Oy, Kuopio                              | Kiinteistöyhtiö                    | 100,00 %   | 100,00 %                | 40                    | -1                  |
| Renatur Oy, Kuopio                             | Ei toimintaa                       | 100,00 %   | 100,00 %                | 8                     | 0                   |
| Soljet Oy, Kuopio                              | Ei toimintaa                       | 100,00 %   | 100,00 %                | 8                     | 0                   |
| Teknoinvest Oy, Oulu                           | Ei toimintaa                       | 100,00 %   | 100,00 %                | 2                     | 0                   |
| Tornion Teknologiakeskus Oy, Tornio            | Ei toimintaa                       | 100,00 %   | 100,00 %                | 9                     | 0                   |
| Juolukkakiinteistöt Oy, Kemijärvi              | Kiinteistöyhtiö                    | 50,00 %  | 50,00 %                 | -39                   | -23                 |
| Myllymäen Teollisuuskiinteistö Oy, Jämsänkoski | Kiinteistöyhtiö                    | 50,00 %  | 50,00 %                 | 45                    | -14                 |
| <b>Aloitusrahasto Vera Oy</b>                  |                                    |  |                         |                       |                     |
| Finnester Coatings Oy                          | Muiden kumituotteiden valmistus    | 20,00 %  | 20,00 %                 | 63                    | 0                   |
| Global Response Oy                             | Tietojenkäsittely                  | 23,00 %  | 23,00 %                 | 99                    | -120                |
| GlobalWare Corporation Oy                      | Tietojenkäsittely                  | 25,00 %  | 25,00 %                 | 52                    | -53                 |
| Mikcell Oy                                     | Elektronikkatuotanto               | 20,00 %  | 20,00 %                 | 80                    | -23                 |
| MORS Software Oy                               | Rahoitusalan tietojärjestelmät     | 20,00 %  | 20,00 %                 | ensimmäinen tilikausi |                     |
| Whitevector Oy                                 | Tietokoneohjelmistot               | 20,00 %  | 20,00 %                 | 63                    | -24                 |
| <b>Veraventure Oy</b>                          |                                    |  |                         |                       |                     |
| Etelä-Savon Pääomarahasto Oy, Mikkeli          | Pääomasijoitustoiminta             | 61,67 %  | 43,98 %                 | 3 403                 | -505                |
| Indekon Oy, Lappeenranta                       | Pääomasijoitustoiminta             | 46,53 %  | 46,53 %                 | 3 404                 | -813                |
| JyväSeed Fund Oy, Jyväskylä                    | Pääomasijoitustoiminta             | 40,00 %  | 40,00 %                 | 2 903                 | -46                 |
| Kainuun Pääomarahasto Oy, Kajaani              | Pääomasijoitustoiminta             | 49,64 %  | 49,64 %                 | 1 398                 | -66                 |
| Karhu Pääomarahasto Ky, Pori                   | Pääomasijoitustoiminta             | 22,60 %  | 22,60 %                 | 1 082                 | -407                |
| Karinvest Oy, Joensuu                          | Pääomasijoitustoiminta             | 28,08 %  | 28,08 %                 | 2 975                 | -24                 |
| Luoteis-Venäjä Rahasto Oy, Imatra              | Pääomasijoitustoiminta             | 69,99 %  | 49,99 %                 | ensimmäinen tilikausi |                     |
| Midinvest Oy, Jyväskylä                        | Pääomasijoitustoiminta             | 29,23 %  | 29,23 %                 | 2 917                 | -181                |
| Pikespo Invest Oy Ltd, Tampere                 | Pääomasijoitustoiminta             | 49,00 %  | 49,00 %                 | 7 777                 | 39                  |
| Savon Teknia Oy, Kuopio                        | Pääomasijoitustoiminta             | 49,42 %  | 49,42 %                 | 4 917                 | -6                  |
| Spinno-seed Oy, Espoo                          | Pääomasijoitustoiminta             | 28,30 %  | 28,30 %                 | 4 435                 | -164                |
| Teknoventure Oy, Oulu                          | Pääomasijoitustoiminta             | 43,38 %  | 43,38 %                 | 14 133                | 1 128               |
| Uudenmaan Pääomarahasto Oy, Helsinki           | Pääomasijoitustoiminta             | 40,00 %  | 40,00 %                 | 3 444                 | -56                 |
| Oy Wedeco Ab, Vaasa                            | Pääomasijoitustoiminta             | 39,80 %  | 39,80 %                 | 9 015                 | 472                 |
| <b>Matkailunkehitys Nordia Oy</b>              |                                    |  |                         |                       |                     |
| FTM Incoming Oy, Helsinki                      | Matkatoimisto                      | 44,61 %  | 44,61 %                 | -222                  | -99                 |
| Hotelli Luostotunturi Oy, Sodankylä            | Hotelli- ja ravintolaliiketoiminta | 49,95 %  | 49,95 %                 | 288                   | 34                  |
| Hotelli Mesikämmen Oy, Ähtäri                  | Hotelli- ja ravintolaliiketoiminta | 25,00 %  | 25,00 %                 | ensimmäinen tilikausi |                     |
| Kalajoen Kylpylähotelli Sani Oy, Kalajoki      | Hotelli- ja ravintolaliiketoiminta | 45,00 %  | 45,00 %                 | ensimmäinen tilikausi |                     |
| Kiinteistö Oy Saimaan Lomaranta, Taipalsaari   | Kiinteistöyhtiö                    | 37,18 %  | 37,18 %                 | 96                    | 0                   |
| Kristina Cruises Oy, Kotka                     | Laivaristeilyt                     | 20,00 %  | 20,00 %                 | 642                   | 3 291               |
| Kultaranta Golf Oy Naantali, Naantali          | Golfkenttä                         | 30,00 %  | 30,00 %                 | ensimmäinen tilikausi |                     |
| Levi Magic Oy, Kittilä                         | Hanke/ei liiketoimintaa            | 22,56 %  | 22,56 %                 | 319                   | -13                 |
| LKS - Saimaa Oy, Taipalsaari                   | Hotelli- ja ravintolaliiketoiminta | 47,41 %  | 47,41 %                 | -96                   | -41                 |
| Lomakouhero Oy, Karstula                       | Hotelli- ja ravintolaliiketoiminta | 51,72 %  | 51,72 %                 | -99                   | 3                   |
| Opteam Henkilöstöpalvelut Oy, Helsinki         | Henkilöstöpalvelut                 | 38,50 %  | 38,50 %                 | 326                   | 211                 |
| Savonlinnan Seurahuone Oy, Savonlinna          | Hotelli- ja ravintolaliiketoiminta | 49,00 %  | 49,00 %                 | 614                   | 514                 |
| Yyterin Kylpylähotelli Oy, Pori                | Hotelli- ja ravintolaliiketoiminta | 50,00 %  | 50,00 %                 | 698                   | 362                 |

**Liitetieto nro 28**
**2007**
**2006**
**Lähipiiri**

Konsernisuhteet esitetään liitetiedossa nro 27.

**Lähipiirin kanssa toteutuneet liiketoimet**

Liiketoiminta valtion yhtiöiden kanssa, joissa valtion omistus vähintään 20 %.

|                  |       |       |
|------------------|-------|-------|
| Rahoitustuotot   | 187   | 131   |
| Palvelujen ostot | 250   | 896   |
| Lainasaldo       | 3 010 | 3 983 |
| Takaussaldo      | 797   | 999   |

**Johdon työsuhde-etuudet**

|  |   |     |
|--|---|-----|
| Palkat ja muut lyhytaikaiset työsuhde-etuudet  | 604   | 576 |
| Irtisanomisen yhteydessä suoritettavat etuudet | 18 kk:n palkkaa vastaava irtisanomiskorvaus, jos irtisanominen tapahtuu yhtiön toimesta |     |
| Työsuhteen päättymisen jälkeiset etuudet       | 0   | 0   |
| Muut pitkäaikaiset työsuhde-etuudet            | 0   | 0   |

**Emoyhtiön toimitusjohtajan ja hänen sijaisensa palkat, palkkiot ja henkilösivukulut**

|                           |            |            |
|---------------------------|------------|------------|
| Toimitusjohtaja           | 331        | 309        |
| Toimitusjohtajan sijainen | 273        | 267        |
| <b>Yhteensä</b>           | <b>604</b> | <b>576</b> |

**Emoyhtiön hallituksen jäsenten ja varajäsenten palkat, palkkiot ja henkilösivukulut yhteensä 177**
**189**

Emoyhtiön hallitukselle maksetut palkkiot

Kuukausipalkkiot: puheenjohtaja 1 200 €, varapuheenjohtaja 700 €, jäsen 600 € ja varajäsen 300 €

Kaikkien kokouspalkkiot 500 €/kokous

**Hallintoneuvoston jäsenten ja varajäsenten palkat, palkkiot ja henkilösivukulut yhteensä 134**
**142**

Hallintoneuvostolle maksetut palkkiot

Kuukausipalkkiot: puheenjohtaja 1 000 €, varapuheenjohtaja 600 € ja jäsenen 500 €


Kaikkien kokouspalkkiot 200 €/kokous

**Hallintoneuvoston ja hallituksen jäsenille tai varajäsenille, toimitusjohtajalle tai hänen sijaiselleen myönnetyt rahalainat**

|                        |          |          |
|------------------------|----------|----------|
| Lainat 1.1.            | 9        | 14       |
| Vähennys vuoden aikana | -6       | -5       |
| <b>Lainat 31.12.</b>   | <b>3</b> | <b>9</b> |









# Finnvera Oyj

## Tuloslaskelma

| (1 000 e)  | Liite | 1.1.–31.12.2007 |                 | 1.1.–1.12.2006 |                 |
|--|-------|-----------------|-----------------|----------------|-----------------|
| Korkotuotot  | 1     |                 |                 |                |                 |
| Korot luotonannosta asiakkaille                      |       | 77 878          |                 | 58 638         |                 |
| Asiakkaille ohjattu korkotuki                        |       | 17 054          |                 | 17 966         |                 |
| Vientitakuu- ja erityistakausaamisten korot          |       | 176             |                 | 506            |                 |
| Takaussaamisten korot                                |       | 2 881           |                 | 1 856          |                 |
| Muut korkotuotot                                     |       | 6 229           | + 104 218       | 4 194          | + 83 160        |
| Korkokulut   | 1     |                 | - 45 056        |                | - 32 807        |
| Muu korkotuki  | 1     |                 | + 716           |                | + 1 069         |
| <b>Korkokate</b>                                     | 1     |                 | <b>+ 59 878</b> |                | <b>+ 51 423</b> |
| Palkkiotuotot ja -kulut netto                        | 2     |                 | + 65 955        |                | + 56 559        |
| Voitot/tappiot käypään arvoon arvostettavista eristä | 3     |                 | - 1 757         |                | - 1 715         |
| Sijoitustoiminnan nettotuotot                        | 4     |                 |                 |                |                 |
| Saamistodistuksista                                  |       |                 |                 | 2 003          |                 |
| Osakkeista ja osuuksista                             |       | 411             |                 |                |                 |
| Sijoituskiinteistöistä                               |       | -163            | + 247           | -214           | + 1 789         |
| Liiketoiminnan muut tuotot                           | 5     |                 | + 4 430         |                | + 9 086         |
| Hallintokulut  |       |                 |                 |                |                 |
| Työsuhde-etuuksista aiheutuvat kulut                 | 6     |                 |                 |                |                 |
| Palkat ja palkkiot                                   |       | 21 004          |                 | 21 555         |                 |
| Henkilöstösivukulut                                  |       | 5 212           |                 | 5 900          |                 |
| Muut hallintokulut                                   |       | 13 549          | - 39 765        | 12 626         | - 40 081        |
| Liiketoiminnan muut kulut                            | 7     |                 | - 9 094         |                | - 9 043         |
| Saamisten arvonalentumiset, takaus- ja takuutappiot  | 8     |                 |                 |                |                 |
| Luotoista ja takauksista                             |       | 45 918          |                 | 36 200         |                 |
| Luottotappiokorvaus valtiolta                        |       | -12 497         |                 | -14 986        |                 |
| Vientitakuu- ja erityistakausoiminnasta              |       | -1 517          | - 31 904        | 6 830          | - 28 045        |
| <b>Liikevoitto</b>                                   |       |                 | <b>+ 47 991</b> |                | <b>+ 39 973</b> |
| Tuloverot  | 9     |                 |                 |                |                 |
| Tilikauden ja aikaisempien tilikausien verot         |       |                 |                 | 10 652         |                 |
| Laskennallisten verojen muutos                       |       | -2 027          | - 2 027         | -888           | - 9 764         |
| <b>Tilikauden voitto</b>                             |       |                 | <b>+ 45 964</b> |                | <b>+ 30 210</b> |

## Tase

### Varat

| (1 000 e)  | Liite |              | 31.12.2007       |              | 31.12.2006       |
|--|-------|--------------|------------------|--------------|------------------|
| Saamiset luottolaitoksilta                           | 10    |              | 15 239           |              | 53 377           |
| Saamiset asiakkailta                                 | 11    |              |                  |              |                  |
| Luotot   |       | 1 368 894    |                  | 1 371 516    |                  |
| Takaussaamiset                                       |       | 17 200       |                  | 12 645       |                  |
| Saamiset vienti- ja erityistakaustoinnasta           |       | <u>7 580</u> | 1 393 674        | <u>8 163</u> | 1 392 324        |
| Sijoitukset  | 12    |              |                  |              |                  |
| Saamistodistukset                                    |       | 93 735       |                  | 99 687       |                  |
| Sijoitukset samaan konserniin kuuluvissa yrityksissä | 27    | 123 834      |                  | 99 016       |                  |
| Sijoitukset osakkuusyrityksissä                      | 27    | 18 386       |                  | 18 373       |                  |
| Muut osakkeet ja osuudet                             |       | 4 886        |                  | 3 832        |                  |
| Sijoituskiinteistöt                                  |       | <u>1 988</u> | 242 828          | <u>2 700</u> | 223 607          |
| Johdannaissopimukset                                 |       |              | 0                |              | 0                |
| Aineettomat hyödykkeet                               | 13    |              | 10 517           |              | 10 331           |
| Aineelliset hyödykkeet                               | 14    |              |                  |              |                  |
| Kiinteistöt  |       | 7 314        |                  | 8 247        |                  |
| Muut aineelliset hyödykkeet                          |       | <u>2 543</u> | 9 857            | <u>2 597</u> | 10 844           |
| Muut varat   | 15    |              |                  |              |                  |
| Luottotappiossaamiset valtiolta                      |       | 4 842        |                  | 6 593        |                  |
| Muut   |       | <u>7 443</u> | 12 285           | <u>7 953</u> | 14 545           |
| Siirtosaamiset ja maksetut ennakot                   | 16    |              | 14 791           |              | 9 842            |
| Verosaamiset   | 17    |              | 11 768           |              | 5 451            |
|  |       |              | <b>1 710 960</b> |              | <b>1 720 321</b> |

### Velat

| (1 000 e)                                    | Liite   |               | 31.12.2007       |               | 31.12.2006       |
|--|---------|---------------|------------------|---------------|------------------|
| Velat luottolaitoksille                      | 18      | 532 911       |                  | 701 024       |                  |
| Velat muille yhteisöille                     | 18      |               |                  |               |                  |
| Käypään arvoon tuloksen kautta kirjattavat   |         | 30 354        |                  | 31 480        |                  |
| Yleiseen liikkeeseen lasketut velkakirjat    | 19      |               |                  |               |                  |
| Käypään arvoon tuloksen kautta kirjattavat   |         | 468 988       |                  | 351 572       |                  |
| Johdannaissopimukset                         | 20      | 14 313        |                  | 21 703        |                  |
| Varaukset                                    | 21      | 15 208        |                  | 5 454         |                  |
| Muut velat                                   |         | 29 633        |                  | 28 555        |                  |
| Siirtovelat ja saadut ennakot                | 22      | 82 359        |                  | 93 999        |                  |
| Verovelat                                    | 17      |               |                  | 97            |                  |
| Pääomalainat                                 | 23      | <u>15 963</u> | 1 189 729        | <u>11 500</u> | 1 245 385        |
| <b>Oma pääoma</b>                            | 24      |               |                  |               |                  |
| Osakepääoma                                  |         | 196 605       |                  | 196 605       |                  |
| Ylikurssirahasto                             |         | 51 036        |                  | 51 036        |                  |
| Käyvän arvon rahasto                         |         | 606           |                  | 276           |                  |
| Vapaat rahastot                              |         |               |                  |               |                  |
| Kotimaan toiminnan rahasto                   | 144 906 |               |                  | 129 852       |                  |
| Vientitakuu- ja erityistakaustoinnin rahasto | 95 379  |               |                  | 80 223        |                  |
| Kertyneet voittovarot                        | 32 699  | 272 984       | 521 231          | 16 945        | 227 020          |
|  |         |               | <b>1 710 960</b> |               | <b>1 720 321</b> |

## Finnvera Oyj:n oman pääoman muutoslaskelma

| (1 000 e)   | Osake-<br>pääoma | Ylikurssi-<br>rahasto | Vara-<br>rahasto | Käyvän-<br>arvon-<br>rahasto | Kotimaan<br>toiminnan<br>rahasto | Vientitakuu<br>ja erityistak.<br>toim. rahasto | Voitto-<br>varat | Yhteensä       |
|---|------------------|-----------------------|------------------|------------------------------|----------------------------------|--|------------------|----------------|
| <b>Oma pääoma 1.1.2006</b>                        | <b>196 605</b>   | <b>51 036</b>         | <b>177 334</b>   | <b>245</b>                   | <b>0</b>                         | <b>0</b>                                       | <b>33 582</b>    | <b>458 802</b> |
| Myytävissä olevat rahoitusvarat:                  |                  |                       |                  |                              |                                  |  |                  |                |
| - käyvän arvon muutos                             |                  |                       |                  | 31                           |                                  |  |                  | 31             |
| Muut kirjaukset voittovaroihin                    |                  |                       |                  |                              |                                  |  |                  |                |
| IAS 12 tuloverot                                  |                  |                       |                  |                              |                                  |  | 494              | 494            |
| IAS 19 työsuhde-etuudet                           |                  |                       |                  |                              |                                  |  | -1 215           | -1 215         |
| IAS 20 julkiset avustukset                        |                  |                       |                  |                              |                                  |  | -12 698          | -12 698        |
| IAS 38 aineettomat hyödykkeet                     |                  |                       |                  |                              |                                  |  | 1 027            | 1 027          |
| IAS 39 rahoistusräismentit                        |                  |                       |                  |                              |                                  |  | -1 714           | -1 714         |
| Kauden voitto                                     |                  |                       |                  |                              |                                  |  | 30 210           | 30 210         |
| <b>Kaudella kirjatut tuotot ja kulut yhteensä</b> | <b>196 605</b>   | <b>51 036</b>         | <b>177 334</b>   | <b>276</b>                   | <b>0</b>                         | <b>0</b>                                       | <b>49 686</b>    | <b>474 937</b> |
| Siirto vararahastoon                              |                  |                       | 32 741           |                              |                                  |  | -32 741          |                |
| Siirto rahastojen välillä                         |                  |                       | -210 075         |                              | 129 852                          | 80 223   |                  |                |
| <b>Oma pääoma 31.12.2006</b>                      | <b>196 605</b>   | <b>51 036</b>         | <b>0</b>         | <b>276</b>                   | <b>129 852</b>                   | <b>80 223</b>                                  | <b>16 945</b>    | <b>474 937</b> |
| <br>  |                  |                       |                  |                              |                                  |  |                  |                |
| <b>Oma pääoma 1.1.2007</b>                        | <b>196 605</b>   | <b>51 036</b>         | <b>0</b>         | <b>276</b>                   | <b>129 852</b>                   | <b>80 223</b>                                  | <b>16 945</b>    | <b>474 937</b> |
| Myytävissä olevat rahoitusvarat:                  |                  |                       |                  |                              |                                  |  |                  |                |
| - käyvän arvon muutos                             |                  |                       |                  | 330                          |                                  |  |                  | 330            |
| Muut kirjaukset voittovaroihin                    |                  |                       |                  |                              |                                  |  |                  |                |
| IAS 12 tuloverot                                  |                  |                       |                  |                              |                                  |  | 887              | 887            |
| IAS 19 työsuhde-etuudet                           |                  |                       |                  |                              |                                  |  | 84               | 84             |
| IAS 20 julkiset avustukset                        |                  |                       |                  |                              |                                  |  | 0                | 0              |
| IAS 38 aineettomat hyödykkeet                     |                  |                       |                  |                              |                                  |  | -279             | -279           |
| IAS 39 rahoistusräismentit                        |                  |                       |                  |                              |                                  |  | -692             | -692           |
| Kauden voitto                                     |                  |                       |                  |                              |                                  |  | 45 964           | 45 964         |
| <b>Kaudella kirjatut tuotot ja kulut yhteensä</b> | <b>196 605</b>   | <b>51 036</b>         | <b>0</b>         | <b>606</b>                   | <b>129 852</b>                   | <b>80 223</b>                                  | <b>62 909</b>    | <b>521 231</b> |
| Siirto rahastoihin                                |                  |                       |                  |                              | 15 054                           | 15 156   | -30 210          | 0              |
| <b>Oma pääoma 31.12.2007</b>                      | <b>196 605</b>   | <b>51 036</b>         | <b>0</b>         | <b>606</b>                   | <b>144 906</b>                   | <b>95 379</b>                                  | <b>32 699</b>    | <b>521 231</b> |

## Finnvera Oyj:n rahavirtalaskelma

| (1 000 e)   | 1.1.–31.12.2007 | 1.1.–31.12.2006 |
|---|-----------------|-----------------|
| <b>Liiketoiminnan rahavirta</b>                             |                 |                 |
| Myönnettyjen luottojen nostot                               | -378 978        | -326 944        |
| Myönnettyjen luottojen takaisinmaksut                       | 361 682         | 318 336         |
| Tehdyt sijoitukset  | -24 498         | -25 019         |
| Luovutustulot sijoituksista                                 | 314             | 7 637           |
| Saadut korot  | 82 607          | 57 985          |
| Maksetut korot  | -42 799         | -31 223         |
| Saatu korkotuki   | 18 160          | 21 428          |
| Palkkiotutoista saadut maksut                               | 51 432          | 77 564          |
| Liiketoiminnan muista tuotoista saadut maksut               | 19 328          | 28 123          |
| Maksut liiketoiminnan kuluista                              | -44 328         | -43 374         |
| Maksetut korvaukset - takaisinpeittä                        | -18 912         | -20 844         |
| Maksetut verot  | -8 344          | -11 768         |
| <b>Liiketoiminnan rahavirta (A)</b>                         | <b>15 664</b>   | <b>51 901</b>   |
| <b>Investointien rahavirta</b>                              |                 |                 |
| Investoinnit aineellisiin ja aineettomiin hyödykkeisiin     | -5 446          | -4 754          |
| Investoinnit muihin sijoituksiin                            | 0               | 0               |
| Luovutustulot muista sijoituksista                          | 0               | 0               |
| Saadut osingot investoinneista                              | 150             | 165             |
| <b>Investointien rahavirta (B)</b>                          | <b>-5 296</b>   | <b>-4 589</b>   |
| <b>Rahoituksen rahavirta</b>                                |                 |                 |
| Maksullinen osakeanti                                       | 0               | 0               |
| Lainojen nostot   | 272 663         | 188 704         |
| Lainojen takaisinmaksut                                     | -327 121        | -203 915        |
| <b>Rahoituksen rahavirta (C)</b>                            | <b>-54 458</b>  | <b>-15 211</b>  |
| <b>Rahavirtojen muutos ( A+B+C) lisäys (+)/vähennys (-)</b> | <b>-44 090</b>  | <b>32 101</b>   |
| <b>Rahavarat tilikauden alussa</b>                          | <b>153 063</b>  | <b>120 962</b>  |
| <b>Rahavarat tilikauden lopussa</b>                         | <b>108 973</b>  | <b>153 063</b>  |
| <b>Rahavarat tilikauden lopussa</b>                         |                 |                 |
| Saamiset luottolaitoksilta                                  | 15 238          | 53 377          |
| Saamistodistukset   | 93 735          | 99 686          |
|   | <b>108 973</b>  | <b>153 063</b>  |

# Finnvera Oyj:n tilinpäätöksen liitetiedot

## 1. Segmentti-informaatio

Finnvera Oyj:n segmenttiraportointi perustuu yhtiön sisäiseen liiketoiminta-aluejakoon ja organisaatorakenteeseen. Konsernitilinpäätöksessä segmenttien väliset liiketapahtumat, sekä saamiset ja velat on eliminoitu.

### Finnvera Oyj:n tulos, varat ja velat segmenteittäin 1.1.2007–31.12.2007

| (1 000 e)                                 | Pien-rahoitus  | Alueellinen rahoitus | KKV-rahoitus   | Viennin rahoitus | Pääoma-sijoitus-toiminta | Yhteensä         |
|---|----------------|----------------------|----------------|------------------|--------------------------|------------------|
| Korkokate                                 | 19 088         | 24 708               | 8 819          | 7 263            | 0                        | 59 878           |
| Palkkiotuotot ja -kulut netto             | 7 477          | 12 315               | 6 058          | 40 105           | 0                        | 65 955           |
| Arvonalentumiset, takaus- ja takuutappiot | -6 766         | -17 316              | -9 426         | 1 604            | 0                        | -31 904          |
| Toimintakulut *                           | -14 035        | -13 305              | -7 601         | -8 502           | 0                        | -43 443          |
| Poistot                                   | -1 413         | -1 256               | -863           | -1 883           | 0                        | -5 415           |
| Muut tuotot/kulut**                       | 1 274          | 1 399                | 453            | -743             | 537                      | 2 920            |
| <b>Liiketulos</b>                         | <b>5 625</b>   | <b>6 545</b>         | <b>-2 560</b>  | <b>37 844</b>    | <b>537</b>               | <b>47 991</b>    |
| <b>Varat yhteensä</b>                     | <b>422 483</b> | <b>743 565</b>       | <b>223 966</b> | <b>217 844</b>   | <b>103 102</b>           | <b>1 710 960</b> |
| Saamiset asiakkailta                      | 414 848        | 743 772              | 227 474        | 7 580            | 0                        | 1 393 674        |
| <b>Velat yhteensä</b>                     | <b>323 233</b> | <b>570 063</b>       | <b>175 938</b> | <b>70 782</b>    | <b>49 713</b>            | <b>1 189 729</b> |

### Finnvera Oyj:n tulos, varat ja velat segmenteittäin 1.1.2006–31.12.2006

| (1 000 e)                                 | Pien-rahoitus  | Alueellinen rahoitus | KKV-rahoitus   | Viennin rahoitus | Pääoma-sijoitus-toiminta | Yhteensä         |
|---|----------------|----------------------|----------------|------------------|--------------------------|------------------|
| Korkokate                                 | 20 496         | 21 333               | 5 304          | 4 290            | 0                        | 51 423           |
| Palkkiotuotot ja -kulut netto             | 7 685          | 12 091               | 4 821          | 31 961           | 0                        | 56 558           |
| Arvonalentumiset, takaus- ja takuutappiot | -7 782         | -9 089               | -4 344         | -6 830           | 0                        | -28 045          |
| Toimintakulut *                           | -13 514        | -14 727              | -6 326         | -9 017           | 0                        | -43 584          |
| Poistot                                   | -1 729         | -1 919               | -757           | -1 134           | 0                        | -5 539           |
| Muut tuotot/kulut**                       | 810            | 8 396                | -2 071         | 2 025            | 0                        | 9 160            |
| <b>Liiketulos</b>                         | <b>5 966</b>   | <b>16 085</b>        | <b>-3 373</b>  | <b>21 295</b>    | <b>0</b>                 | <b>39 973</b>    |
| <b>Varat yhteensä</b>                     | <b>495 817</b> | <b>726 761</b>       | <b>211 529</b> | <b>207 449</b>   | <b>78 765</b>            | <b>1 720 321</b> |
| Saamiset asiakkailta                      | 505 566        | 677 866              | 200 729        | 8 163            | 0                        | 1 392 324        |
| <b>Velat yhteensä</b>                     | <b>415 438</b> | <b>555 410</b>       | <b>164 635</b> | <b>84 527</b>    | <b>25 375</b>            | <b>1 245 385</b> |

\*) Toimintakulut = hallintokulut + liiketoiminnan muut kulut - poistot

\*\*) Voitot/tappiot käypään arvoon arvostettavista eristä + sijoitustoiminnan nettotuotot + liiketoiminnan muut tuotot

Segmenttien väliset tuotot eivät ole merkittäviä. Viennin rahoitussegmenttiin sisältyy konsernin osakkuusyhtiö Finnfund oy, jonka tulos tilikaudelta oli 17 432 tuhatta euroa (5 048) ja tasearvo 174 218 tuhatta euroa (161 317).

## Rahoitusvarat ja -velat 31.12.2007

(1 000 e)

| Rahoitusvarat  | Lainat ja muut saamiset | Käypään arvoon tulosvaikutteisesti kirjattavat | Myytavissä olevat | Yhteensä         | Käypä arvo       |
|--|-------------------------|--|-------------------|------------------|------------------|
| Käteiset varat                                       | 0                       |  |                   | 0                | 0                |
| Saamiset luottolaitoksilta                           | 15 239                  |  |                   | 15 239           | 15 239           |
| Saamiset asiakkailta                                 | 1 393 674               |  |                   | 1 393 674        | 1 387 912        |
| Saamistodistukset                                    |                         |  | 93 735            | 93 735           | 93 735           |
| Johdannaissopimukset                                 |                         | 0  |                   | 0                | 0                |
| Sijoitukset samaan konserniin kuuluvissa yrityksissä |                         |  | 123 834           | 123 834          | 123 834          |
| Sijoitukset osakkuusyriksissä                        |                         |  | 18 386            | 18 386           | 18 386           |
| Osakkeet ja osuudet                                  |                         |  | 4 886             | 4 886            | 4 886            |
| Muut rahoitusvarat                                   | 16 466                  |  |                   | 16 466           | 16 466           |
|  | <b>1 425 379</b>        | <b>0</b>                                       | <b>240 841</b>    | <b>1 666 220</b> | <b>1 660 458</b> |

Yhtiöllä ei ole kaupankäyntitarkoituksessa pidettäviä tai eräpäivään saakka pidettäviä rahoitussaamisia.

(1 000 e)

| Rahoitusvelat                          | Käypään arvoon tulosvaikutteisesti kirjattavat | Muut rahoitusvelat | Yhteensä         | Käypä arvo       |
|--|--|--------------------|------------------|------------------|
| Velat luottolaitoksille                |  | 532 911            | 532 911          | 701 024          |
| Velat muille yhteisöille               | 30 354   | 0                  | 30 354           | 59 355           |
| Yleiseen liikkeen lasketut velkakirjat | 468 988  | 0                  | 468 988          | 468 988          |
| Johdannaissopimukset                   | 14 313   |                    | 14 313           | 14 313           |
| Muut rahoitusvelat                     |  | 77 777             | 77 777           | 77 777           |
| Pääomalainat                           |  | 15 963             | 15 963           | 15 963           |
|  | <b>513 655</b>                                 | <b>626 651</b>     | <b>1 140 306</b> | <b>1 337 420</b> |

Yhtiöllä ei ole kaupankäyntitarkoituksessa pidettäviä rahoitusvelkoja.

## Rahoitusvarat ja -velat 31.12.2006

(1 000 e)

| Rahoitusvarat  | Lainat ja muut saamiset | Käypään arvoon tulosvaikutteisesti kirjattavat | Myytavissä olevat | Yhteensä         | Käypä arvo       |
|--|-------------------------|--|-------------------|------------------|------------------|
| Käteiset varat                                       | 0                       |  |                   | 0                | 0                |
| Saamiset luottolaitoksilta                           | 53 377                  |  |                   | 53 377           | 53 377           |
| Saamiset asiakkailta                                 | 1 392 324               |  |                   | 1 392 324        | 1 386 310        |
| Saamistodistukset                                    |                         |  | 99 687            | 99 687           | 99 687           |
| Johdannaissopimukset                                 |                         | 0  |                   | 0                | 0                |
| Sijoitukset samaan konserniin kuuluvissa yrityksissä |                         |  | 99 016            | 99 016           | 99 016           |
| Sijoitukset osakkuusyriksissä                        |                         | 0  | 18 373            | 18 373           | 55 984           |
| Osakkeet ja osuudet                                  |                         | 0  | 3 832             | 3 832            | 3 832            |
| Muut rahoitusvarat                                   | 17 993                  |  |                   | 17 993           | 17 993           |
|  | <b>1 463 694</b>        | <b>0</b>                                       | <b>220 908</b>    | <b>1 684 602</b> | <b>1 716 199</b> |

Yhtiöllä ei ole kaupankäyntitarkoituksessa pidettäviä tai eräpäivään saakka pidettäviä rahoitussaamisia.

(1 000 e)

| Rahoitusvelat                          | Käypään arvoon tulosvaikutteisesti kirjattavat | Muut rahoitusvelat | Yhteensä         | Käypä arvo       |
|--|--|--------------------|------------------|------------------|
| Velat luottolaitoksille                |  | 701 024            | 701 024          | 701 024          |
| Velat muille yhteisöille               | 31 480   | 0                  | 31 480           | 31 480           |
| Yleiseen liikkeen lasketut velkakirjat | 351 572  | 0                  | 351 572          | 351 572          |
| Johdannaissopimukset                   | 21 703   |                    | 21 703           | 21 703           |
| Muut rahoitusvelat                     |  | 89 162             | 89 162           | 89 162           |
| Pääomalainat                           |  | 11 500             | 11 500           | 11 500           |
|  | <b>404 755</b>                                 | <b>801 686</b>     | <b>1 206 441</b> | <b>1 206 441</b> |

Yhtiöllä ei ole kaupankäyntitarkoituksessa pidettäviä rahoitusvelkoja.

# Finnvera Oyj:n liitetiedot

Tuloslaskelmaa koskevat liitetiedot (1 000 e)

| <b>Liitetieto nro 1</b>   | <b>2007</b>    | <b>2 006</b>   |
|---|----------------|----------------|
| <b>Korkokate</b>  |                |                |
| <b>Korkotuotot</b>  |                |                |
| Korot luotonannosta asiakkaille   | 77 878         | 58 638         |
| Asiakkaalle ohjattu korkotuki   |                |                |
| Alueellinen korkotuki   | 1 166          | 1 427          |
| Erityislainojen korkotuki   | 8 656          | 9 617          |
| EAKR-korkotuki  | 3 354          | 3 195          |
| Kansallinen korkotuki (EAKR)  | <u>3 878</u>   | <u>3 727</u>   |
| Vientitakuu- ja erityistakausaamisten korot   | 176            | 506            |
| Takausaamisten korot  | 2 881          | 1 856          |
| Muut korkotuotot  |                |                |
| Saamisista luottolaitoksilta  | 1 922          | 1 399          |
| Saamistodistuksista, myytävissä olevista  | 4 027          | 2 612          |
| Muut  | 280            | 183            |
| <b>Korkotuotot yhteensä</b>   | <b>104 218</b> | <b>83 160</b>  |
| <b>Korkokulut</b>   |                |                |
| Veloista luottolaitoksille  | 24 762         | 20 580         |
| Veloista muille yhteisöille   | 1 570          | 1 219          |
| Yleiseen liikkeeseen lasketuista velkakirjoista   | 18 424         | 10 526         |
| Muut korkokulut   | 300            | 482            |
| <b>Korkokulut yhteensä</b>  | <b>45 056</b>  | <b>32 807</b>  |
| <b>Muu korkotuki</b>  |                |                |
| Peruskorkotuki ennen v. 1999 myönnettyille luotoille  | 716            | 1 069          |
| <b>Korkokate</b>  | <b>59 878</b>  | <b>51 422</b>  |
| Korkotuotot rahoitusvaroista, joita ei arvosteta käypään arvoon olivat yhteensä   | 104 934        | 84 229         |
| Korkokulut veloista, joita ei arvosteta käypään arvoon olivat yhteensä  | 25 062         | 21 151         |
| Korkotuottoihin sisältyy luotto- ja takaustappioille kertynyttä korkotuottoa  | 2 951          | 2 943          |
| <b>Korkotuki valtiolta ja Euroopan aluekehitysrahastolta</b>  |                |                |
| Ennen vuotta 1999 myönnettyjen luottojen osalta korkotukiperusteena on luottokanta per 31.12. ja vuosina 1999–2007 myönnettyjen luottojen osalta korkotuki lasketaan ajan kulumisen perusteella koron tapaan. Vuonna 2001 aloitettiin lisäksi sellaisten investointi- ja käyttöpääomalaainojen myöntäminen, joihin valtion kansallisen korkotuen ohella saadaan korkotukea myös Euroopan aluekehitysrahaston (EAKR) varoista. |                |                |
| Korkotuki jaetaan suoraan asiakkaille ohjattuun korkotukeen ja ennen vuotta 1999 myönnettyille luotoille maksettavaan peruskorkotukeen. Asiakkaille ohjattu korkotuki sisältyy korkotuottoihin ja peruskorkotuki esitetään omana eränään ennen rahoituskatetta.   |                |                |
| <b>Korkotuetut luotot ja takaukset yhteensä 31.12.</b>  | <b>872 156</b> | <b>784 027</b> |



**Liitetieto nro 2** **2007** **2 006**
**Palkkiotuotot ja -kulut**

| <b>Palkkiotuotot</b>                     |               |               |
|--|---------------|---------------|
| Vientitakuu- ja erityistakaustoiminnasta | 43 534        | 35 002        |
| Muista takauksista                       | 16 433        | 16 163        |
| Luotonannosta                            | 6 795         | 6 319         |
| Muista                                   | 94            | 129           |
| <b>Palkkiotuotot yhteensä</b>            | <b>66 856</b> | <b>57 613</b> |

Kaikki palkkiotuotot ovat rahoitusvaroista, joita ei arvosteta käypään arvoon tulosvaikutteisesti.

| <b>Palkkiokulut</b>   |               |               |
|---|---------------|---------------|
| Jälleenvakuustoiminnasta  | 788           | 960           |
| Ottolainauksesta  | 67            | 50            |
| Maksuliikenteestä   | 46            | 44            |
| Muista  | 0             | 0             |
| <b>Palkkiokulut yhteensä</b>  | <b>901</b>    | <b>1 054</b>  |
| Palkkiokulut rahoitusvaroista ja -veloista, joita ei arvosteta käypään arvoon tulosvaikutteisesti | 67            | 50            |
| <b>Palkkiotuotot ja -kulut netto</b>  | <b>65 955</b> | <b>56 559</b> |

**Liitetieto nro 3** **2007** **2 006**
**Voitot/tappiot käypään arvoon arvostettavista eristä, netto**

|   | Myyntivoitot ja -tappiot | Käyvän arvon muutokset | Yhteensä      | Myyntivoitot ja -tappiot | Käyvän arvon muutokset | Yhteensä      |
|---|--------------------------|------------------------|---------------|--------------------------|------------------------|---------------|
| Johdannaisoimuksista                    |                          | -6 180                 | -6 180        |                          |                        |               |
| Käypään arvoon arvostettavista veloista | 0                        | 5 936                  | 5 936         | 0                        | -8                     | -8            |
| Valuuttakurssierot                      | -1 513                   | 0                      | -1 513        | -1 707                   | 0                      | -1 707        |
|   | <b>-1 513</b>            | <b>-244</b>            | <b>-1 757</b> | <b>-1 707</b>            | <b>-8</b>              | <b>-1 715</b> |

**Voitot/tappiot rahoitusinstrumenttiluokittain ( IFRS 39 mukaisin luokin)**

|   |               |             |               |               |           |               |
|---|---------------|-------------|---------------|---------------|-----------|---------------|
| Käypään arvoon tulosvaikutteisesti kirjattavat erät | 0             | -244        | -244          | 0             | -8        | -8            |
| Lainat ja muut saamiset                             | -1 513        | 0           | -1 513        | -1 707        | 0         | -1 707        |
| Myytävissä olevat                                   | 0             | 0           | 0             | 0             | 0         | 0             |
|   | <b>-1 513</b> | <b>-244</b> | <b>-1 757</b> | <b>-1 707</b> | <b>-8</b> | <b>-1 715</b> |

**Liitetieto nro 4** **2007** **2 006**
**Sijoitustoiminnan nettotuotot**

| <b>Myytävissä olevista rahoitusvaroista</b>          |            |              |
|--|------------|--------------|
| Saamistodistuksista                                  | 0          | 0            |
| Osakkeista ja osuuksista                             |            |              |
| Myyntivoitot/-tappiot                                | 261        | 2 300        |
| Käyvän arvon rahastosta tilikaudella siirretyistä    | 0          | 0            |
| Arvonalentumiset                                     | 0          | -462         |
| Osinkotuotot   | 149        | 165          |
| <b>Myytävissä olevista rahoitusvaroista yhteensä</b> | <b>410</b> | <b>2 003</b> |

| <b>Sijoituskiinteistöistä</b>                 |            |              |
|---|------------|--------------|
| Vuokratuotot                                  | 149        | 144          |
| Vuokra- ja vastikekulut                       | -38        | -35          |
| Poistot                                       | -19        | -20          |
| Myyntivoitot/-tappiot                         | -217       | 34           |
| Muut tuotot ja kulut                          | -38        | -163         |
| <b>Sijoitustoiminnan nettotuotot yhteensä</b> | <b>247</b> | <b>1 789</b> |

**Liitetieto nro 5****2007****2 006****Liiketoiminnan muut tuotot**

Liiketoiminnan muut tuotot koostuvat pääosin ns. vanhan kannan hoidosta ja EAKR-korkotukien käsittelystä saatavista hallinnointipalkkioista.

**Liitetieto nro 6****2007****2 006****Työsuhde-etuuksista aiheutuvat kulut**

|                            |       |               |       |               |
|----------------------------|-------|---------------|-------|---------------|
| Palkat ja palkkiot         |       | 21 004        |       | 21 555        |
| Henkilösivukulut           |       |               |       |               |
| Eläkekulut                 |       |               |       |               |
| Maksupohjaiset järjestelyt | 2 752 |               | 4 308 |               |
| Etuuspohjaiset järjestelyt | 875   |               | -84   |               |
| Muut henkilösivukulut      | 1 585 | 5 212         | 1 676 | 5 900         |
| <b>Yhteensä</b>            |       | <b>26 216</b> |       | <b>27 455</b> |

**Henkilöstö keskimäärin**

|                         |  |            |  |            |
|-------------------------|--|------------|--|------------|
| Vakinainen kokoaikainen |  | 359        |  | 371        |
| Vakinainen osa-aikainen |  | 22         |  | 24         |
| Määräaikainen           |  | 20         |  | 18         |
| <b>Yhteensä</b>         |  | <b>401</b> |  | <b>413</b> |

**Liitetieto nro 7****2007****2 006****Liiketoiminnan muut kulut**

|                 |  |              |  |              |
|-----------------|--|--------------|--|--------------|
| Vuokratkulut    |  | 2 499        |  | 2 290        |
| Kiinteistökulut |  | 1 176        |  | 1 207        |
| Muut kulut      |  | 3            |  | 7            |
| <b>Yhteensä</b> |  | <b>3 678</b> |  | <b>3 504</b> |

**Poistot**

|                            |     |              |     |              |
|----------------------------|-----|--------------|-----|--------------|
| Aineettomista hyödykkeistä |     | 4 538        |     | 4 320        |
| Aineellisista hyödykkeistä |     |              |     |              |
| Kiinteistöistä             | 155 |              | 161 |              |
| Koneista ja kalustosta     | 723 |              | 756 |              |
| <b>Yhteensä</b>            |     | <b>5 416</b> |     | <b>5 237</b> |

**Arvonalentumiset**

|                            |   |          |     |            |
|----------------------------|---|----------|-----|------------|
| Aineettomista hyödykkeistä |   | 0        |     | 0          |
| Aineellisista hyödykkeistä |   |          |     |            |
| Kiinteistöistä             | 0 |          | 0   |            |
| Muista                     | 0 |          | 302 |            |
| <b>Yhteensä</b>            |   | <b>0</b> |     | <b>302</b> |

**Liiketoiminnan muut kulut yhteensä****9 094****9 043**

| <b>Liitetieto nro 8</b>  | <b>2007</b>    | <b>2 006</b>   |
|--|----------------|----------------|
| <b>Saamisten arvonalentumiset, takaus- ja takuutappiot</b>                             |                |                |
| <b>Luotto- ja takaustappioina poistetut saamiset</b>                                   |                |                |
| Luottotappiot  | 19 489         | 25 523         |
| Takaustappiot  | 8 759          | 8 618          |
| Palautukset poistetuista saamisista  |                |                |
| Luottotappiot  | -2 895         | -3 352         |
| Takaustappiot  | -862           | -536           |
| Saatavakohtaisten arvonalentumisten muutos tilikauden aikana                           | 17 693         | 4 871          |
| Ryhmäkohtaisten arvonalentumisten muutos tilikauden aikana                             | 3 734          | 1 076          |
| <b>Luotoista ja takauksista yhteensä</b>   | <b>45 918</b>  | <b>36 200</b>  |
| <b>Valtion ja EAKR:n osuus Finnvera Oyj:n lopullisista luotto- ja takaustappioista</b> | <b>-12 497</b> | <b>-14 986</b> |
| <b>Finnvera Oyj:n osuus</b>  | <b>33 421</b>  | <b>21 214</b>  |

Valtion ja EAKR:n korvausosuus Finnvera Oyj:n lopullisista luotto- ja takaustappioista koskee ilman turvaavaa vakuutta myönnettyjä luottoja ja takauksia, joita oli 31.12.2007 yhteensä 2 207 (2 162) miljoonaa euroa. Korvausosuus oli tilikaudella kirjatuista luotto- ja takaustappioista 51,0 % (49,5 %).

|  |               |               |
|--|---------------|---------------|
| <b>Vientitakuu- ja erityistakaustoiminnasta</b>  |               |               |
| Maksetut korvaukset  | 6 991         | 2 758         |
| Korvausvarauksen muutos tilikauden aikana  | -30           | 3 813         |
| Kertynyt takaisinperintä   | -8 892        | -1 758        |
| Takaisinperintäsaamisten muutos  | 414           | 2 017         |
| <b>Tilinpäätökseen kirjatut arvonalentumistappiot</b>  |               |               |
| <b>vientitakuu- ja erityistakaustoiminnasta</b>  | <b>-1 517</b> | <b>6 830</b>  |
| <b>Tuloslaskelmaan kirjatut arvonalentumistappiot luotoista, takauksista sekä vientitakuu- ja erityistakaustoiminnasta</b> | <b>31 904</b> | <b>28 044</b> |

| <b>Liitetieto nro 9</b>  | <b>2007</b>   | <b>2 006</b> |
|--|---------------|--------------|
| <b>Tuloverot</b>   |               |              |
| Tilikauden verotettavaan tuloon perustuvasta verosta   |               | 10 652       |
| Aikaisempien tilikausien verosta   |               | 0            |
| Laskennallisista veroista  | -2 027        | -888         |
| <b>Tuloslaskelman verot</b>  | <b>-2 027</b> | <b>9 764</b> |
| <b>Tuloslaskelman verokulun ja 26 %:n verokannalla laskettujen verojen välinen täsmäytyslaskelma</b> |               |              |
| Tulos ennen veroja   |               | 39 973       |
| Verot laskettuna 26 % verokannalla   |               | 10 393       |
| Verovapaat tulot   |               | -859         |
| Muut vähennyskelvottomat erät  |               | 230          |
| Verot aikaisemmilta kausilta   |               | 0            |
| <b>Tuloslaskelman verot</b>  |               | <b>9 764</b> |

Finnvera Oyj vapautettiin tuloverosta 1.1.2007 alkaen.

Tasetta koskevat liitetiedot (1 000 e)

| <b>Liitetieto nro 10</b>          | <b>2007</b>   | <b>2 006</b>  |
|-----------------------------------|---------------|---------------|
| <b>Saamiset luottolaitoksilta</b> |               |               |
| Vaadittaessa maksettavat          | 15 239        | 53 377        |
| Muut                              | 0             | 0             |
| <b>Yhteensä</b>                   | <b>15 239</b> | <b>53 377</b> |

| <b>Liitetieto nro 11</b>                                     | <b>2007</b>      | <b>2 006</b>     |
|--|------------------|------------------|
| <b>Saamiset asiakkailta</b>                                  |                  |                  |
| <b>Luotot</b>  |                  |                  |
| Luotot, joilla on huonompi etuoikeus kuin muilla luotoilla   | 73 862           | 99 146           |
| Muut luotot  | 1 295 032        | 1 272 370        |
| <b>Luotot yhteensä</b>                                       | <b>1 368 894</b> | <b>1 371 516</b> |
| <b>Takaussaamiset</b>  | <b>17 200</b>    | <b>12 645</b>    |
| <b>Saamiset vienti- ja erityistakaustoiminnasta</b>          |                  |                  |
| Provisio- ja palkkiosaamiset                                 | 90               | 499              |
| Takaisinperintäsaamiset                                      | 7 490            | 7 664            |
| <b>Saamiset vienti- ja erityistakaustoiminnasta yhteensä</b> | <b>7 580</b>     | <b>8 163</b>     |
| <b>Saamiset asiakkailta yhteensä</b>                         | <b>1 393 674</b> | <b>1 392 324</b> |

|  |               |               |
|--|---------------|---------------|
| <b>Arvonalentumiset saamiskohtaisesti arvostetuista luotoista</b>                              |               |               |
| <b>Arvonalentumiset vuoden alussa</b>  | <b>9 263</b>  | <b>2 474</b>  |
| - Tilikauden aikana toteutuneet luottotappiot, joista on aikaisemmin kirjattu arvonalentuminen | -840          | -1 143        |
| + Tilikauden aikana kirjatut arvonalentumiset  | 14 144        | 7 932         |
| - Arvonalentumisten peruutukset  | -500          | 0             |
| Diskonttauksen vaikutus  | 1 395         | 0             |
| <b>Arvonalentumiset vuoden lopussa</b>   | <b>23 462</b> | <b>9 263</b>  |
| <b>Ryhmäkohtaiset arvonalentumiset vuoden alussa</b>   | <b>23 415</b> | <b>23 239</b> |
| Tilikaudella kirjatut ryhmäkohtaiset arvonalentumistappiot                                     | -946          | 176           |
| <b>Ryhmäkohtaiset arvonalentumiset vuoden lopussa</b>  | <b>22 469</b> | <b>23 415</b> |
| <b>Arvonalentumiset luotoista yhteensä</b>   | <b>45 931</b> | <b>32 678</b> |

|  |               |              |
|--|---------------|--------------|
| <b>Arvonalentumiset saamiskohtaisesti arvostetuista takauksista</b>                            |               |              |
| <b>Arvonalentumiset vuoden alussa</b>  | <b>2 073</b>  | <b>4 286</b> |
| - Tilikauden aikana toteutuneet takaustappiot, joista on aikaisemmin kirjattu arvonalentuminen | 0             | -607         |
| + Tilikauden aikana kirjatut arvonalentumiset  | 5 464         | 0            |
| - Arvonalentumisten peruutukset  | -1 500        | -1 606       |
| Diskonttauksen vaikutus  | 142           |              |
| <b>Arvonalentumiset vuoden lopussa</b>   | <b>6 179</b>  | <b>2 073</b> |
| <b>Ryhmäkohtaiset arvonalentumiset vuoden alussa</b>   | <b>0</b>      | <b>0</b>     |
| Tilikaudella kirjatut ryhmäkohtaiset arvonalentumistappiot                                     | 6 234         | 0            |
| <b>Ryhmäkohtaiset arvonalentumiset vuoden lopussa</b>  | <b>6 234</b>  | <b>0</b>     |
| <b>Arvonalentumiset takauksista yhteensä</b>   | <b>12 413</b> | <b>2 073</b> |

Luotoista ja muista saamisista kirjataan arvonalentumistappio, kun on objektiivista näyttöä siitä, että niiden arvo on alentunut.

Objektiivinen näyttö asiakkaan kyvystä suoriutua velvoitteistaan perustuu asiakkaiden riskiluokitukseen sekä yhtiön kokemukseen ja johdon arvioon maksuhäiriöiden vaikutuksesta lainasaamisten kerryttämiseen.

| <b>Liitetieto nro 12</b>                             | <b>2007</b>    | <b>2 006</b>   |
|--|----------------|----------------|
| <b>Sijoitukset</b>                                   |                |                |
| Saamistodistukset                                    | 93 735         | 99 686         |
| Sijoitukset samaan konserniin kuuluvissa yrityksissä | 123 834        | 99 016         |
| Sijoitukset osakkuusyhteisöissä                      | 18 386         | 18 373         |
| Muut osakkeet ja osuudet                             | 4 886          | 3 832          |
| Sijoituskiinteistöt                                  | 1 988          | 2 700          |
| <b>Yhteensä</b>                                      | <b>242 829</b> | <b>223 607</b> |

**Saamistodistukset**

|                              |               |               |
|------------------------------|---------------|---------------|
| Myytavissä olevat            |               |               |
| Pankkien sijoitustodistukset | 0             | 0             |
| Yritystodistukset            | 93 735        | 99 686        |
| Muut                         | 0             | 0             |
| <b>Yhteensä</b>              | <b>93 735</b> | <b>99 686</b> |

Sijoitukset on tehty ei julkisesti noteerattuihin saamistodistuksiin.

**Sijoitukset samaan konserniin kuuluvissa yrityksissä**

|                           |                |               |
|---------------------------|----------------|---------------|
| Tilikauden alussa         | 99 016         | 75 515        |
| Lisäykset                 | 24 818         | 23 501        |
| Vähennykset               | 0              | 0             |
| <b>Tilikauden lopussa</b> | <b>123 834</b> | <b>99 016</b> |

**Sijoitukset osakkuusyhteisöissä**

|                           |               |               |
|---------------------------|---------------|---------------|
| Tilikauden alussa         | 18 373        | 18 564        |
| Lisäykset                 | 13            | 0             |
| Vähennykset               | 0             | -191          |
| <b>Tilikauden lopussa</b> | <b>18 386</b> | <b>18 373</b> |

**Pääomaosuusmenetelmällä yhdistellyt osakkuusyhtiöt 2007**

| Nimi                                       | Kirjanpitoarvo | Omistusosuus | Varat   | Velat  | Liikevaihto | Voitto/tappio |
|--|----------------|--------------|---------|--------|-------------|---------------|
| Iin Micropolis Oy                          | 76             | 23,08 %      | 332     | 413    | 38          | 1             |
| Teollisen yhteistyön rahasto Oy            | 13 670         | 20,00 %      | 174 218 | 64 500 | 33 788      | 17 432        |
| Kiinteistö Oy Joensuun Torikatu 9          | 637            | 27,73 %      | 5 742   | 9      | 137         | 6             |
| Kiinteistö Oy Kajaanin Kauppakatu          | 526            | 36,43 %      | 1 585   | 23     | 95          | 22            |
| Kiinteistö Oy Lappeenrannan Snellmanink.10 | 1 570          | 37,00 %      | 1 475   | 757    | 295         | 68            |
| Kiinteistö Oy Oulun Asemakatu 37           | 1 079          | 41,82 %      | 1 667   | 4      | 100         | 0             |
| Kiinteistö Oy Porrassalmenkatu 8, Mikkeli  | 829            | 31,71 %      | 2 932   | 14     | 97          | 1             |

**Pääomaosuusmenetelmällä yhdistellyt osakkuusyhtiöt 2006**

| Nimi                                       | Kirjanpitoarvo | Omistusosuus | Varat   | Velat  | Liikevaihto | Voitto/tappio |
|--|----------------|--------------|---------|--------|-------------|---------------|
| Iin Micropolis Oy                          | 76             | 23,08 %      | 276     | 358    | 81          | 10            |
| Teollisen yhteistyön rahasto Oy            | 13 670         | 20,00 %      | 161 317 | 69 031 | 19 161      | 5 048         |
| Kiinteistö Oy Joensuun Torikatu 9          | 637            | 27,73 %      | 5 734   | 8      | 106         | -7            |
| Kiinteistö Oy Kajaanin Kauppakatu          | 526            | 36,43 %      | 1 586   | 46     | 85          | -46           |
| Kiinteistö Oy Lappeenrannan Snellmanink.10 | 1 570          | 37,00 %      | 1 578   | 927    | 329         | 102           |
| Kiinteistö Oy Oulun Asemakatu 37           | 1 066          | 41,68 %      | 1 676   | 12     | 104         | 0             |
| Kiinteistö Oy Porrassalmenkatu 8, Mikkeli  | 829            | 31,71 %      | 2 928   | 11     | 91          | 2             |

| Liitetieto nro 12 jatkuu   | 2007           | 2 006          |
|--|----------------|----------------|
| <b>Muut osakkeet ja osuudet</b>  |                |                |
| Käypään arvoon tulosvaikuttaisesti kirjattavat                         | 0              | 0              |
| Myytavissä olevat  | 4 886          | 3 832          |
|  | <b>4 886</b>   | <b>3 832</b>   |
| Muista osakkeista julkisesti noteerattuja                              | 2 559          | 1 595          |
| <b>Sijoituskiinteistöt</b>   |                |                |
| <b>Hankintameno</b>  |                |                |
| Hankintameno 1.1.  | 3 712          | 2 848          |
| Lisäykset  | 0              | 1 586          |
| Vähennykset  | -464           | -722           |
| <b>Hankintameno 31.12.</b>   | <b>3 248</b>   | <b>3 712</b>   |
| <b>Kertyneet poistot ja arvonalennukset</b>                            |                |                |
| Kertyneet poistot ja arvonalennukset 1.1.                              | 1 012          | 691            |
| Tilikauden poisto  | 19             | 20             |
| Arvonalennukset  | 229            | 301            |
| <b>Kertyneet poistot 31.12.</b>  | <b>1 260</b>   | <b>1 012</b>   |
| Kirjanpitoarvo 1.1.  | 2 700          | 2 157          |
| Kirjanpitoarvo 31.12.  | 1 988          | 2 700          |
| <b>Sijoitukset yhteensä</b>  | <b>242 829</b> | <b>223 607</b> |
| <b>Sijoituskiinteistöjen käypä arvo</b>                                | <b>1 988</b>   | <b>2 700</b>   |
| <b>Sijoituskiinteistöyhteisöjen osakkeista julkisesti noteerattuja</b> | <b>703</b>     | <b>932</b>     |

| Liitetieto nro 13                           | 2007          | 2 006         |
|---|---------------|---------------|
| <b>Aineettomat hyödykkeet</b>               |               |               |
| <b>Hankintameno</b>                         |               |               |
| Hankintameno 1.1.                           | 25 954        | 22 859        |
| Lisäykset                                   | 5 158         | 3 095         |
| Siirrot erien välillä                       | -749          | 0             |
| <b>Hankintameno 31.12.</b>                  | <b>30 363</b> | <b>25 954</b> |
| <b>Kertyneet poistot ja arvonalennukset</b> |               |               |
| Kertyneet poistot ja arvonalennukset 1.1.   | 15 623        | 11 158        |
| Tilikauden poisto                           | 4 223         | 4 465         |
| Arvonalennukset                             | 0             | 0             |
| <b>Kertyneet poistot 31.12.</b>             | <b>19 846</b> | <b>15 623</b> |
| Kirjanpitoarvo 1.1.                         | 10 331        | 11 701        |
| Kirjanpitoarvo 31.12.                       | 10 517        | 10 331        |

Poistot sisältyvät tuloslaskelman erään liiketoiminnan muut kulut.

**Liitetieto nro 14** **2007** **2 006**
**Aineelliset hyödykkeet**

| Hankintameno               | Kiinteistöt   | Koneet ja kalusto | Yhteensä      | Kiinteistöt   | Koneet ja kalusto | Yhteensä      |
|----------------------------|---------------|-------------------|---------------|---------------|-------------------|---------------|
| Hankintameno 1.1.          | 13 214        | 8 419             | 21 633        | 13 170        | 7 863             | 21 033        |
| Lisäykset                  | 29            | 706               | 735           | 264           | 721               | 985           |
| Vähennykset                | 0             | -37               | -37           | -220          | -165              | -385          |
| Siirrot erien välillä      | -493          | 0                 | -493          | 0             | 0                 | 0             |
| <b>Hankintameno 31.12.</b> | <b>12 750</b> | <b>9 088</b>      | <b>21 838</b> | <b>13 214</b> | <b>8 419</b>      | <b>21 633</b> |

**Kertyneet poistot ja arvonalennukset**

|   |              |              |               |              |              |               |
|---|--------------|--------------|---------------|--------------|--------------|---------------|
| Kertyneet poistot ja arvonalennukset 1.1. | 4 967        | 5 822        | 10 789        | 4 531        | 5 066        | 9 597         |
| Tilikauden poisto                         | 469          | 724          | 1 193         | 436          | 756          | 1 192         |
| Arvonalennukset                           | 0            | 0            | 0             |              | 0            | 0             |
| <b>Kertyneet poistot 31.12.</b>           | <b>5 436</b> | <b>6 546</b> | <b>11 982</b> | <b>4 967</b> | <b>5 822</b> | <b>10 789</b> |

|                              |              |              |              |              |              |               |
|------------------------------|--------------|--------------|--------------|--------------|--------------|---------------|
| Kirjanpitoarvo 1.1.          | 8 247        | 2 597        | 10 844       | 8 639        | 2 797        | 11 436        |
| <b>Kirjanpitoarvo 31.12.</b> | <b>7 314</b> | <b>2 542</b> | <b>9 856</b> | <b>8 247</b> | <b>2 597</b> | <b>10 844</b> |

Poistot sisältyvät tuloslaskelman erään liiketoiminnan muut kulut.

**Liitetieto nro 15** **2007** **2 006**
**Muut varat**

|   |               |               |
|---|---------------|---------------|
| Luottotappiossaamiset valtiolta ja EAKR:itä | 4 842         | 6 593         |
| Muut  | 7 443         | 7 952         |
|   | <b>12 285</b> | <b>14 545</b> |

Valtio ja Euroopan aluekehitysrahasto (EAKR) on antanut Finnveralle sitoumukset luotto- ja takaustappioiden osittaisesta korvaamisesta.

Vastuusitoumukset mahdollistavat Finnveran kotimaan liiketoiminnassa kaupallisia rahoituslaitoksia korkeamman riskinottotason.

**Liitetieto nro 16** **2007** **2 006**
**Siirtosaamiset ja maksetut ennakot**

|  |               |              |
|--|---------------|--------------|
| Korot  | 9 826         | 6 303        |
| Palkkiotuottosaamiset                              | 1 659         | 93           |
| Muut siirtosaamiset ja maksetut ennakot            | 3 306         | 3 446        |
| <b>Siirtosaamiset ja maksetut ennakot yhteensä</b> | <b>14 791</b> | <b>9 842</b> |

**Liitetieto nro 17** **2007** **2 006**
**Veroisaamiset ja verovelat**

| Veroisaamiset                                    |               |              |
|--|---------------|--------------|
| Tuloveroisaamiset                                | 11 768        | 3 424        |
| Laskennalliset veroisaamiset                     |               |              |
| Jaksotuseroista                                  |               | 20           |
| Käyvän arvon muutoksista                         |               | 2 007        |
|  | <b>11 768</b> | <b>5 451</b> |
| Laskennalliset veroisaamiset 1.1.                |               |              |
| Lisäys/vähennys tilikauden aikana tulokseen      | 2 027         | 1 158        |
| Lisäys/vähennys tilikauden aikana omaan pääomaan | -2 027        | 887          |
| Lisäys/vähennys tilikauden aikana omaan pääomaan | 0             | -18          |
| <b>Laskennalliset veroisaamiset 31.12.</b>       | <b>0</b>      | <b>2 027</b> |

| Liitetieto nro 17 jatkuu                         | 2007     | 2 006     |
|--|----------|-----------|
| <b>Verovelat</b>                                 |          |           |
| Tuloverovelat                                    |          | 0         |
| Laskennalliset verovelat                         |          |           |
| Käyvän arvon rahastoon kirjatusta arvostuksista  |          | 97        |
|  |          | <b>97</b> |
| Laskennalliset verovelat 1.1.                    | 97       | 86        |
| Lisäys/vähennys tilikauden aikana tulokseen      | 0        | 0         |
| Lisäys/vähennys tilikauden aikana omaan pääomaan | -97      | 11        |
| <b>Laskennalliset verovelat 31.12.</b>           | <b>0</b> | <b>97</b> |

| Liitetieto nro 18                             | 2007              |                           |                     | 2 006             |                           |                     |
|---|-------------------|---------------------------|---------------------|-------------------|---------------------------|---------------------|
| Velat luottolaitoksille ja muille yhteisöille | Nimellis-<br>arvo | Käyvän<br>arvon<br>muutos | Kirjan-<br>pitoarvo | Nimellis-<br>arvo | Käyvän<br>arvon<br>muutos | Kirjan-<br>pitoarvo |
| Luottolaitokset                               | 532 911           | 0                         | 532 911             | 701 024           | 0                         | 701 024             |
| Muut yhteisöt                                 |                   |                           |                     |                   |                           |                     |
| Käypään arvoon arvostetut                     | 30 316            | 38                        | 30 354              | 31 861            | -381                      | 31 480              |
| Jaksotettuun hankintamenoön kirjatut          | 0                 | 0                         | 0                   | 0                 | 0                         | 0                   |
|   | <b>563 227</b>    | <b>38</b>                 | <b>563 265</b>      | <b>732 885</b>    | <b>-381</b>               | <b>732 504</b>      |

| Liitetieto nro 19                        | 2007              |                           |                     | 2 006             |                           |                     |
|--|-------------------|---------------------------|---------------------|-------------------|---------------------------|---------------------|
| Yliseen liikkeeseen lasketut velkakirjat | Nimellis-<br>arvo | Käyvän<br>arvon<br>muutos | Kirjan-<br>pitoarvo | Nimellis-<br>arvo | Käyvän<br>arvon<br>muutos | Kirjan-<br>pitoarvo |
| Joukkovelkakirjalainat                   |                   |                           |                     |                   |                           |                     |
| Käypään arvoon arvostetut                | 477 243           | -8 255                    | 468 988             | 353 472           | -1 900                    | 351 572             |
| Jaksotettuun hankintamenoön kirjatut     | 0                 | 0                         | 0                   |                   |                           |                     |
| Yritystodistukset                        | 0                 | 0                         | 0                   | 0                 | 0                         | 0                   |
|  | <b>477 243</b>    | <b>-8 255</b>             | <b>468 988</b>      | <b>353 472</b>    | <b>-1 900</b>             | <b>351 572</b>      |
| Kesikorko-%                              |                   | 4,90                      |                     |                   |                           | 4,00                |

Ottolainaus on arvostettu käypään arvoon silloin, kun se on suojattu johdannaissopimuksilla (käyvän arvon optio).

Eräpäivinä veloista maksetaan nimellisarvon mukainen määrä.

Käyvän arvon muutos ei sisällä luottoriskin muutosta, koska velat ovat Suomen valtion takaamia ja Suomen valtion luottoriski ei ole muuttunut.

| Liitetieto nro 20                     | 2007                       |                            |                          | 2 006                      |                            |                          |
|---------------------------------------|----------------------------|----------------------------|--------------------------|----------------------------|----------------------------|--------------------------|
| Johdannaissopimukset                  | Käypä arvo<br>positiivinen | Käypä arvo<br>negatiivinen | Nimellisarvo<br>yhteensä | Käypä arvo<br>positiivinen | Käypä arvo<br>negatiivinen | Nimellisarvo<br>yhteensä |
| <b>Suojaamistarkoituksessa tehdyt</b> |                            |                            |                          |                            |                            |                          |
| Valuuttajohdannaiset                  |                            |                            |                          |                            |                            |                          |
| Koron- ja valuuttavaihtosopimukset    |                            | 13 299                     | 463 360                  |                            | 21 339                     | 335 333                  |
| Korkojohdannaiset                     |                            |                            |                          |                            |                            |                          |
| Koronvaihtosopimukset                 |                            | 1 013                      | 50 000                   |                            | 364                        | 50 000                   |
| <b>Yhteensä</b>                       |                            | <b>14 312</b>              | <b>513 360</b>           |                            | <b>21 703</b>              | <b>385 333</b>           |

Johdannaissopimuksilla suojataan ottolainausa. Sopimukset ja niillä suojatut velat on arvostettu käypään arvoon ja niiden arvonmuutokset on kirjattu tuloslaskelmaan (käyvän arvon optio).



| <b>Liitetieto nro 21</b>        | <b>2007</b>  | <b>2 006</b> |
|---------------------------------|--------------|--------------|
| <b>Varaukset</b>                |              |              |
| Vientitakuuvaraus 1.1.          | 2 000        | 2 000        |
| Tilikauden lisäys               | 0            | 0            |
| Tilikaudella käytetty           | 0            | 0            |
| Tilikaudella peruttu            | 0            | 0            |
| <b>Vientitakuuvaraus 31.12.</b> | <b>2 000</b> | <b>2 000</b> |

Vientitakuuvaraus kirjataan, kun konsernille on syntynyt tosiasiallinen ja oikeudellinen velvoite takuukorvauksen maksuun, velvoitteen realisoituminen on todennäköistä ja se voidaan määrittää luotettavasti.

|                                     |               |              |
|-------------------------------------|---------------|--------------|
| Takaustappiovaraukset 1.1.          | 2 073         | 0            |
| Tilikauden lisäys                   | 12 410        | 2 073        |
| Tilikaudella peruttu                | -1 500        | 0            |
| Diskonttauksen vaikutus             | -570          | 0            |
| <b>Takaustappiovaraukset 31.12.</b> | <b>12 413</b> | <b>2 073</b> |

Takausvaraus kirjataan, kun on objektiivista näyttöä siitä, että takausten arvo on alentunut.

Objektiivinen näyttö asiakkaan kyvystä suoriutua velvoitteistaan perustuu asiakkaiden riskiluokitukseen sekä yhtiön kokemukseen ja johdon arvioon maksuhäiriöiden vaikutuksesta asiakkaan kykyyn suoriutua velvoitteistaan.

|                              |          |            |
|------------------------------|----------|------------|
| Muut varaukset 1.1.          | 250      | 250        |
| Tilikauden lisäys            | 0        | 0          |
| Tilikaudella käytetty        | -250     | 0          |
| Tilikaudella peruttu         | 0        | 0          |
| <b>Muut varaukset 31.12.</b> | <b>0</b> | <b>250</b> |

Muut varaukset sisältyvät varautumisen konsernin omistuksessa olleen kiinteistön maapohjan puhdistamisesta aiheutuviin kuluihin.

|   |               |              |
|---|---------------|--------------|
| Etuuspohjaiset eläkejärjestelyt 1.1.          | 1 131         | 1 131        |
| Tilikauden muutos                             | -336          | 0            |
| <b>Etuuspohjaiset eläkejärjestelyt 31.12.</b> | <b>795</b>    | <b>1 131</b> |
| <b>Varaukset yhteensä</b>                     | <b>15 208</b> | <b>5 454</b> |

#### Työsuhde-etuudet

Etuuspohjaiset eläkkeet

Finnveran henkilöstöllä ja johdolla olevat ryhmäeläkevakuutukset ovat etuuspohjaisia eläkejärjestelyjä.

#### Tase-erät etuuspohjaisista eläkkeistä

|   |              |              |
|---|--------------|--------------|
| Rahastoitujen veloitteiden nykyarvo                             | 6 032        | 4 551        |
| Järjestelyyn kuuluvien varojen käypä arvo                       | -4 421       | -3 253       |
| <b>Tase-erät yhteensä</b>                                       | <b>1 611</b> | <b>1 298</b> |
| Kirjaamattomat vakuutusmatemaattiset voitot (+) tai tappiot (-) | -816         | -167         |
| <b>Nettomääräinen velka taseessa</b>                            | <b>795</b>   | <b>1 131</b> |

#### Tuloslaskelman kulut

|   |            |             |
|---|------------|-------------|
| Tilikauden työsuorituksen perustuvat menot              | 651        | 633         |
| Velvoitteen korkomenot                                  | 205        | 175         |
| Järjestelyyn kuuluvien varojen odotettu tuotto          | -202       | -137        |
| <b>Tuloslaskelman kulut yhteensä</b>                    | <b>654</b> | <b>671</b>  |
| <b>Järjestelyyn kuuluvien varojen toteutunut tuotto</b> | <b>179</b> | <b>-165</b> |

| Liitetieto nro 21 jatkuu  | 2007         | 2 006        |
|---|--------------|--------------|
| <b>Järjestelyyn kuuluvien varojen käyvän arvon muutos</b>           |              |              |
| Käypä arvo 1.1.   | 3 253        | 2 662        |
| Järjestelyyn kuuluvien varojen odotettu tuotto                      | 202          | 137          |
| Työnantajan suorittamat maksut                                      | 990          | 755          |
| Vakuutusmatemaattiset voitot (+) tai tappiot (-)                    | -24          | -301         |
| <b>Järjestelyyn kuuluvien varojen käypä arvo 31.12.</b>             | <b>4 421</b> | <b>3 253</b> |
| <b>Velvoitteiden nykyarvon muutos</b>                               |              |              |
| Nykyarvo 1.1.   | 4 551        | 3 877        |
| Tilikauden työsuoritukseen perustuvat menot                         | 652          | 633          |
| Velvoitteen korko   | 205          | 175          |
| Vakuutusmatemaattiset voitot (-) tai tappiot (+)                    | 625          | -134         |
| <b>Velvoitteiden nykyarvo 31.12.</b>                                | <b>6 033</b> | <b>4 551</b> |
| <b>Määrät kaudelta ja edelliseltä kaudelta</b>                      |              |              |
| Etuuspohjaisesta järjestelystä johtuva velvoite                     | 6 032        | 4 551        |
| Järjestelyyn kuuluvat varat   | -4 421       | -3 253       |
| <b>Ylikate/alikate</b>  | <b>1 611</b> | <b>1 298</b> |
| Kokemukseen perustuvat tarkistukset järjestelyyn kuuluviin varoihin | 824          | -134         |
| Kokemukseen perustuvat tarkistukset järjestelyn velkoihin           | -24          | 301          |

Varojen odotettu tuotto on vakuutusyhtiön määrittelemä. Tietoa varojen jakautumisesta omaisuusryhmittäin ei ole saatavissa.

#### Vakuutusmatemaattiset oletukset

|   |        |        |
|---|--------|--------|
| Diskonttokorko  | 4,50 % | 4,50 % |
| Järjestelyyn kuuluvien varojen odotettu tuotto                | 6,50 % | 5,40 % |
| Tulevat palkankorotukset                                      | 3,00 % | 3,60 % |
| Inflaatio   | 2,00 % | 2,00 % |
| Tulevat eläkkeiden korotukset                                 | 2,10 % | 2,10 % |
| Henkilökunnan vaihtuvuus                                      | 3,20 % | 3,20 % |
| Odotettu keskimääräinen jäljellä oleva työssäoloaika (vuotta) | 10     | 11     |

Finnvera ennakoii maksavansa 1 050 000 euroa etuuspohjaisiin järjestelyihin vuonna 2008.

| Liitetieto nro 22                             | 2007          | 2 006         |
|---|---------------|---------------|
| <b>Siirtovelat ja saadut ennakot</b>          |               |               |
| Korot   | 8 898         | 6 641         |
| Takuumaksuennakot                             | 67 458        | 81 116        |
| Muut siirtovelat ja saadut ennakot            | 6 003         | 6 242         |
| <b>Siirtovelat ja saadut ennakot yhteensä</b> | <b>82 359</b> | <b>93 999</b> |

| Liitetieto nro 23                   | 2007                 | 2 006                |
|-------------------------------------|----------------------|----------------------|
| <b>Pääomalainat</b>                 |                      |                      |
| Finnvera Oyj                        |                      |                      |
| Pääomalainat valtiolle 2006 ja 2007 | Saldo 15 963         | Saldo 11 500         |
|                                     | Korko-% 0            | Korko-% 0            |
|                                     | Laina-aika 20 vuotta | Laina-aika 20 vuotta |

Lainat on myönnetty Finnveralle Aloitusrahoista Vera Oy:n pääomaksi osakepääoman korotuksena. Lainat maksetaan takaisin yhtenä eränä laina-ajan päättyessä, mikäli yhtiön vapaan oman pääoman ja kaikkien pääomalainojen määrä maksuhetkellä ylittää yhtiön viimeksi päättyneeltä tilikaudelta vahvistettavan taseen tai sitä uudempaan tilinpäätökseen sisältyvän taseen mukaisen tappion määrän. Mikäli pääomarahastoyhtiön toiminnasta syntyy tappiota, jätetään lainojen pääomasta vastaava määrä takaisinperimättä.

| Liitetieto nro 24                         | 2007           |              | 2 006          |              |
|---|----------------|--------------|----------------|--------------|
| <b>Oma pääoma</b>                         |                |              |                |              |
| Osakepääoma                               | 196 605        |              | 196 605        |              |
| Rahastot                                  |                |              |                |              |
| Sidotut rahastot                          |                |              |                |              |
| Ylikurssirahasto                          | 51 036         |              | 51 036         |              |
| Käyvän arvon rahasto                      | 606            | 51 642       | 276            | 51 312       |
| Vapaat rahastot                           |                |              |                |              |
| Kotimaan toiminnan rahasto                | 144 906        |              | 129 852        |              |
| Vienti- ja erityistakaustoiminnan rahasto | 95 379         |              | 80 223         |              |
| Muut vapaat rahastot                      | 0              | 240 285      | 0              | 210 075      |
| Kertyneet voittovarot                     |                |              |                |              |
| Edellisten vuosien voittovarot            | -13 265        |              | -13 265        |              |
| Tilikauden voitto                         | 45 964         | 32 699       | 30 210         | 16 945       |
| <b>Oma pääoma yhteensä</b>                | <b>521 231</b> |              | <b>474 937</b> |              |
| Osakepääoma                               | Osakkeet kpl   | Omistusosuus | Osakkeet kpl   | Omistusosuus |
| Valtio                                    | 11 565         | 100,00 %     | 11 565         | 100,00 %     |

#### Rahastot

##### Ylikurssirahasto

Rahasto on muodostunut ennen 1.9.2006 voimassa olleiden säännösten aikana. Rahastossa on Keran osakkeiden hankintahinnan ja nimellisarvon erotus 42,9 miljoonaa euroa sekä Takuukeskuksen omaisuuden siirron ja Fide Oy:n osakkeiden hankinnan yhteydessä syntynyt 0,1 miljoonaa euroa sekä Suomen Vientiluotto Oy:n osakkeiden hankintaan liittyneessä Finnveran osakepääoman korotuksessa syntynyt 8,1 miljoonaa euroa.

##### Kotimaan rahasto sekä vienti- ja erityistakaustoiminnan rahasto

Vuonna 2006 Finnvera Oyj:n toimintaa sääteleviä lakeja muutettiin siten, että yhtiön taseeseen perustettiin erilliset rahastot kotimaan toiminnan sekä vientitakuu- ja erityistakaustoiminnan tulevien vuosien tappioiden kattamista varten. Vientitakuu- ja erityistakaustoiminnan tappiot korvataan Valtiontakuurahastosta vasta sitten, jos vientitakuu- ja erityistakaustoiminnan rahastossa ei ole tarvittavia varoja. Kotimaan toiminnan rahastoon siirrettiin vararahastoon kertyneet kotimaan toiminnan voittovarot ja vientitakuu- ja erityistakaustoiminnan rahastoon vientitakuu- ja erityistakaustoiminnasta kertyneet voittovarot.

##### Käyvän arvon rahasto

Rahasto sisältää myytävissä olevien rahoitusvarojen käyvän arvon muutoksen. Rahastoon merkityt erät realisoituvat tuloslaskelmaan silloin, kun myytävissä olevasta arvopaperista luovutaan tai kirjataan arvonalennus.

## Muut liitetiedot (1 000 e)

| Liitetieto nro 25   | 2007             |  | 2 006            |  |
|---|------------------|--|------------------|--|
| <b>Taseen ulkopuoliset sitoumukset 31.12.</b>                   |                  |  |                  |  |
| <b>Vienti- ja erityistakaustoiminnan kokonaisvastuut 31.12.</b> |                  |  |                  |  |
| Vientitakuut  |                  |  |                  |  |
| Ostajaluottotakuut  | 4 170 807        |  | 4 205 658        |  |
| Luottoriskitakuut   | 140 924          |  | 154 724          |  |
| Remburssitakuut   | 128 100          |  | 111 690          |  |
| Investointitakuut   | 78 125           |  | 84 430           |  |
| Vastatakuut   | 119 857          |  | 205 136          |  |
| Rahoitustakuut  | 280 134          |  | 226 891          |  |
|   | <b>4 917 947</b> |  | <b>4 988 529</b> |  |

| Liitetieto nro 25 jatkuu                             | 2007             | 2 006            |
|--|------------------|------------------|
| <b>Erityistakuut ja -takaukset</b>                   |                  |                  |
| Ympäristötakaukset                                   | 64 144           | 85 352           |
| Alustakaukset  | 0                | 0                |
| Raaka-ainetakuut                                     | 0                | 0                |
| Pääomatakuut   | 75               | 412              |
|  | <b>64 219</b>    | <b>85 764</b>    |
| Vientitakuut ja erityistakuut ja -takaukset yhteensä | 4 982 166        | 5 074 293        |
| Vientitakuuvaraus                                    | -2 000           | -2 000           |
| <b>Kaikki yhteensä</b>                               | <b>4 980 166</b> | <b>5 072 293</b> |

Yhtiöllä on tilinpäätöksen laatimishetkellä avoimia korvaushakemuksia yhteensä 4,2 (8,1) miljoonaa euroa. Kyseisiä vastuuta ei ole kirjattu tilinpäätöksessä kuluksi, koska korvaushakemusten käsittely on vielä kesken.

| Rahoituslupaukset                                     | 188 104                           | 209 281                           |
|---|-----------------------------------|-----------------------------------|
|   | Konserni- ja osakkuus-yrityksille | Konserni- ja osakkuus-yrityksille |
|   | Yhteensä                          | Yhteensä                          |
| Kotimaan takaukset                                    | 827 404                           | 804 333                           |
| Vientitakuulain tarkoittama kirjanpidollinen vastuu   | 3 878 343                         | 3 883 045                         |
| Voimassa oleva vastuu erityistakuista ja -takauksista | 64 219                            | 85 764                            |
|   | <b>4 769 966</b>                  | <b>4 773 142</b>                  |
|   | <b>0</b>                          | <b>0</b>                          |

Vientitakuulain tarkoittamaa kirjanpidollista vastuuta laskettaessa otetaan huomioon voimaan tulleiden vientitakuiden aiheuttama takuuvastuu taatun pääoman osalta ilman muita pääoman lisäksi mahdollisesti korvattaviksi tulevia eriä, kokonaan ja sitovien takuutarjousten taatun pääoman osalle tulevasta takuuvastuusta vastaavasti puolet.

| Liitetieto nro 26  | 2007         | 2 006         |
|--|--------------|---------------|
| <b>Muut vuokrasopimukset</b>   |              |               |
| <b>Ei-purettavissa olevien vuokrasopimusten perusteella maksettavat vähimmäisvuokrat toimitiloista</b> |              |               |
| Yhden vuoden kuluessa  | 24           | 33            |
| 1–5 vuoden kuluessa  | 7 673        | 1 739         |
| Yli 5 vuoden kuluessa  | 1 689        | 9 534         |
| <b>Yhteensä</b>  | <b>9 386</b> | <b>11 306</b> |
| <b>Ei-purettavissa olevien vuokrasopimusten perusteella saatavat vähimmäisvuokrat toimitiloista</b>    |              |               |
| Yhden vuoden kuluessa  | 507          | 334           |
| 1–5 vuoden kuluessa  | 192          | 472           |
| Yli 5 vuoden kuluessa  | 0            | 0             |
| <b>Yhteensä</b>  | <b>699</b>   | <b>806</b>    |

## Konserniyhtiöt (1 000 e)

### Liitetieto nro 27

#### Finnvera Oyj:n osakkeet ja osuudet vuonna 2007

| Osakkeet ja osuudet samaan konserniin kuuluvissa yrityksissä |                                 | Omistusosuus<br>kaikista<br>osakkeista ja<br>osuuksista | Osuus ääni-<br>vallasta |
|--|---------------------------------|---|-------------------------|
| Yritys   | Toimiala                        |   |                         |
| Aloitusrahasto Vera Oy, Kuopio                               | Kehitys- ja sijoitusyhtiö       | 93,07 %   | 93,07 %                 |
| Kera Oy, Kuopio  | Ei toimintaa                    | 100,00 %  | 100,00 %                |
| Kiinteistö Oy Puffetti Fastighets Ab, Vaasa                  | Kiinteistöyhtiö                 | 69,74 %   | 69,74 %                 |
| Matkailunkehitys Nordia Oy, Kuopio                           | Kehitys- ja sijoitusyhtiö       | 63,52 %   | 63,52 %                 |
| Spikera Oy, Kuopio   | Kehitys- ja sijoitusyhtiö       | 100,00 %  | 100,00 %                |
| Suomen Vientiluotto Oy, Helsinki                             | Viennin rahoitus ja korontasaus | 100,00 %  | 100,00 %                |
| Tietolaki Oy, Kuopio   | Ei toimintaa                    | 100,00 %  | 100,00 %                |
| Tietoraha Oy, Kuopio   | Ei toimintaa                    | 100,00 %  | 100,00 %                |
| Veraventure Oy, Kuopio                                       | Kehitys- ja sijoitusyhtiö       | 100,00 %  | 100,00 %                |
| <b>Osakkeet ja osuudet osakkuusyhteisöissä</b>               |                                 |   |                         |
| Iin Micropolis Oy, Ii  | Kehittämis-yhtiö                | 23,08 %   | 23,08 %                 |
| Kiinteistö Oy Joensuun Torikatu 9                            | Kiinteistöyhtiö                 | 27,73 %   | 27,73 %                 |
| Kiinteistö Oy Kajaanin Kauppakatu 1                          | Kiinteistöyhtiö                 | 36,43 %   | 36,43 %                 |
| Kiinteistö Oy Lappeenrannan Snellmaninkatu 10                | Kiinteistöyhtiö                 | 37,00 %   | 37,00 %                 |
| Kiinteistö Oy Oulun Asemakatu 37                             | Kiinteistöyhtiö                 | 41,82 %   | 41,82 %                 |
| Kiinteistö Oy Porrassalmenkatu 8, Mikkeli                    | Kiinteistöyhtiö                 | 31,71 %   | 31,71 %                 |
| Teollisen yhteistyön rahasto Oy, Helsinki                    | Kehitys- ja sijoitusyhtiö       | 20,00 %   | 20,00 %                 |

#### Finnvera Oyj:n osakkeet ja osuudet vuonna 2006

| Osakkeet ja osuudet samaan konserniin kuuluvissa yrityksissä |                                 | Omistusosuus<br>kaikista<br>osakkeista ja<br>osuuksista | Osuus ääni-<br>vallasta |
|--|---------------------------------|---|-------------------------|
| Yritys   | Toimiala                        |   |                         |
| Aloitusrahasto Vera Oy, Kuopio                               | Kehitys- ja sijoitusyhtiö       | 88,49 %   | 88,49 %                 |
| Kera Oy, Kuopio  | Ei toimintaa                    | 100,00 %  | 100,00 %                |
| Kiinteistö Oy Puffetti Fastighets Ab, Vaasa                  | Kiinteistöyhtiö                 | 69,74 %   | 69,74 %                 |
| Matkailunkehitys Nordia Oy, Kuopio                           | Kehitys- ja sijoitusyhtiö       | 63,52 %   | 63,52 %                 |
| Spikera Oy, Kuopio   | Kehitys- ja sijoitusyhtiö       | 100,00 %  | 100,00 %                |
| Suomen Vientiluotto Oy, Helsinki                             | Viennin rahoitus ja korontasaus | 100,00 %  | 100,00 %                |
| Tietolaki Oy, Kuopio   | Ei toimintaa                    | 100,00 %  | 100,00 %                |
| Tietoraha Oy, Kuopio   | Ei toimintaa                    | 100,00 %  | 100,00 %                |
| Veraventure Oy, Kuopio                                       | Kehitys- ja sijoitusyhtiö       | 100,00 %  | 100,00 %                |
| <b>Osakkeet ja osuudet osakkuusyhteisöissä</b>               |                                 |   |                         |
| Iin Micropolis Oy, Ii  | Kehittämis-yhtiö                | 23,08 %   | 23,08 %                 |
| Teollisen yhteistyön rahasto Oy, Helsinki                    | Kehitys- ja sijoitusyhtiö       | 20,00 %   | 20,00 %                 |

**Lähipiiri**

Konsernisuhteet esitetään liitetiedossa nro 27.

**Lähipiiriin kanssa toteutuneet liiketoimet**

Liiketoiminta valtion yhtiöiden kanssa, joissa valtion omistus vähintään 20 %.

|                  |       |       |
|------------------|-------|-------|
| Rahoitustuotot   | 187   | 131   |
| Palvelujen ostot | 250   | 896   |
| Lainasaldo       | 3 010 | 3 983 |
| Takaussaldo      | 797   | 999   |

**Johdon työsuhde-etuudet**

|  |  |     |
|--|--|-----|
| Palkat ja muut lyhytaikaiset työsuhde-etuudet  | 604  | 576 |
| Irtisanomisen yhteydessä suoritettavat etuudet | 18 kk:n palkkaa vastaava irtisanomiskorvaus, jos irtisanominen tapahtuu yhtiön toimesta. |     |
| Työsuhteen päättymisen jälkeiset etuudet       | 0  | 0   |
| Muut pitkäaikaiset työsuhde-etuudet            | 0  | 0   |

**Toimitusjohtajan ja hänen sijaisensa palkat, palkkiot ja henkilösivukulut**

|                           |            |            |
|---------------------------|------------|------------|
| Toimitusjohtaja           | 331        | 309        |
| Toimitusjohtajan sijainen | 273        | 267        |
| <b>Yhteensä</b>           | <b>604</b> | <b>576</b> |

**Hallituksen jäsenten ja varajäsenten palkat, palkkiot ja henkilösivukulut yhteensä**

177

189

Hallitukselle maksetut palkkiot

Kuukausipalkkiot: puheenjohtaja 1 200 €, varapuheenjohtaja 700 €, jäsen 600 € ja varajäsen 300 €

Kaikkien kokouspalkkiot 500 €/kokous

**Hallintoneuvoston jäsenten ja varajäsenten palkat, palkkiot ja henkilösivukulut yhteensä**

132

142

Hallintoneuvostolle maksetut palkkiot

Kuukausipalkkiot: puheenjohtaja 1 000 €, varapuheenjohtaja 600 € ja jäsenen 500 €

Kaikkien kokouspalkkiot 200 €/kokous


**Hallintoneuvoston ja hallituksen jäsenille tai varajäsenille, toimitusjohtajalle tai hänen sijaiselleen myönnetyt rahalainat**

|                        |          |          |
|------------------------|----------|----------|
| Lainat 1.1.            | 9        | 14       |
| Vähennys vuoden aikana | -6       | -5       |
| <b>Lainat 31.12.</b>   | <b>3</b> | <b>9</b> |

**Liitetieto nro 29**
**Valtiontakuurahastolain 4§:n mukaisen toiminnan erillistulos\* ja sen osuus Finnvera Oyj:n kokonaistuloksesta (1 000 e)**

| Tuloslaskelma                                       | Rahastolain toiminnan osuus |          | Muun toiminnan osuus |          | Finnvera yht.   |           |
|---|-----------------------------|----------|----------------------|----------|-----------------|-----------|
|   | 1.1.–31.12.2007             |          | 1.1.–31.12.2007      |          | 1.1.–31.12.2007 |           |
| Korkotuotot   |                             |          |                      |          |                 |           |
| Korot luotonannosta asiakkaille                     | 0                           |          | 77 878               |          | 77 878          |           |
| Asiakkaille ohjattu korkotuki                       | 0                           |          | 17 054               |          | 17 054          |           |
| Korot takuu- ja takaussaamisista                    | 176                         |          | 2 881                |          | 3 057           |           |
| Muut korkotuotot                                    | 6 973                       | + 7 149  | -744                 | + 97 069 | 6 229           | + 104 218 |
| Korkokulut  |                             | - 0      |                      | - 45 056 |                 | - 45 056  |
| Muu korkotuki                                       |                             | + 0      |                      | + 716    |                 | + 716     |
| <b>Korkokate</b>                                    | <b>+ 7 149</b>              |          | <b>+ 52 729</b>      |          | <b>+ 59 878</b> |           |
| Palkkiotuotot ja -kulut netto                       |                             | + 42 749 |                      | + 23 206 |                 | + 65 955  |
| Voitot ja tappiot käypään arvoon                    |                             |          |                      |          |                 |           |
| Arvostetuista eristä                                |                             | - 1 513  |                      | - 244    |                 | - 1 757   |
| Sijoitustoiminnan nettotuotot                       |                             | + 0      |                      | + 247    |                 | + 247     |
| Liiketoiminnan muut tuotot                          |                             | + 846    |                      | + 3 584  |                 | + 4 430   |
| Hallintokulut                                       |                             |          |                      |          |                 |           |
| Palkat ja palkkiot                                  | 5 597                       |          | 15 407               |          | 21 004          |           |
| Henkilösivukulut                                    | 1 363                       |          | 3 849                |          | 5 212           |           |
| Muut hallintokulut                                  | 3 794                       | - 10 754 | 9 755                | - 29 011 | 13 549          | - 39 765  |
| Liiketoiminnan muut kulut                           |                             | - 3 212  |                      | - 5 882  |                 | - 9 094   |
| Saamisten arvonalentumiset, takaus- ja takuutappiot |                             |          |                      |          |                 |           |
| Luotoista ja takauksista                            | 0                           |          | 45 918               |          | 45 918          |           |
| luottotappiokorvaus valtiolta                       | 0                           |          | -12 497              |          | -12 497         |           |
| Vientitakuu- ja erityistakaustoiminnasta            | -1 517                      | + 1 517  | 0                    | - 33 421 | -1 517          | - 31 904  |
| <b>Liikevoitto</b>                                  | <b>+ 36 782</b>             |          | <b>+ 11 208</b>      |          | <b>+ 47 990</b> |           |
| Tuloverot   |                             | - 1 553  |                      | - 473    |                 | - 2 026   |
| <b>Tilikauden voitto</b>                            | <b>+ 35 229</b>             |          | <b>+ 10 735</b>      |          | <b>+ 45 964</b> |           |

\*) Vientitakuu- ja erityistakaustoiminnan erillistuloksella tarkoitetaan sitä toimintaa, josta valtio vastaa ja joka on määritelty valtiontakuurahastolain (44/1998) 4§:ssä.







## Finnvera Oyj:n siirtyminen kansainväliseen tilinpäätöskäytäntöön (IFRS)

EU-komissio antoi vuonna 2001 asetuksen, jonka mukaan EU-alueen julkisesti noteerattujen yhtiöiden tulee laatia konsernitilinpäätöksensä IFRS-standardien mukaisesti viimeistään 1.1.2005 tai sen jälkeen alkavilta tilikausilta. EU-parlamentti ja ministeriöneuvosto hyväksyivät asetuksen kesäkuussa 2002.

Suomen kirjanpitolaki muuttui 31.12.2004. Muutoksessa sovellettiin EU-asetuksen siirtymäsäännöstä, jonka mukaan kansainvälisten tilinpäätösstandardien noudattaminen on pakollista 1.1.2007 tai sen jälkeen alkavilta tilikausilta yrityksille, joiden liikkeeseen laskemista arvopapereista ainoastaan velkakirjat ovat julkisen kaupankäynnin kohteena.

Velkakirjojen liikkeeseenlaskijana Finnvera siirtyi IFRS-raportointiin 1.1.2007 ja laatii tilinpäätöksensä EU:n hyväksymien IFRS-standardien mukaisesti. Vuoden 2006 vertailutiedot on muutettu IFRS-standardien mukaisiksi. Muutosten vaikutukset on esitetty alla.

### IFRS-standardeihin siirtymisen merkittävimmät vaikutukset

Finnvera rahoittaa pk-yritysten toimintaa, yritysten vientiä ja kansainvälistymistä sekä toimii osaltaan valtion aluepoliittisten tavoitteiden toteuttajana. Rahoitusmuotoina käytetään lainoja, takauksia, pääomasijoituksia ja vientitakuuta.

Finnvera on noudattanut suomalaisen tilinpäätöksensä laatimisessa luottolaitoslain (1607/1993) 4 luvun, valtiovarainministeriön luottolaitoksen ja sijoituspalveluyrityksen tilinpäätöksestä ja konsernitilinpäätöksestä antaman asetuksen (1259/2000) sekä Rahoitustarkastuksen standardin 3.1 Tilinpäätös ja toimintakertomus säännöksiä ja määräyksiä, vaikka Finnvera ei ole luottolaitoslain alainen.

IFRS-standardeihin siirtymisen merkittävimmät muutokset liittyvät IAS 39 *Rahoitusinstrumentit: Kirjaaminen ja arvostaminen* -standardin ja IAS 32 *Rahoitusinstrumentit: Tilinpäätöksessä esitettävät tiedot ja esittämistapa* -standardien käyttöönottoon.

Merkittävin tilinpäätösperiaatteiden muutos on kaikkien suojaavien johdannaissopimusten samoin kuin niillä suojattavan ottolainauksen määrittäminen käypään arvoon tulosvaikutteisesti kirjattaviksi tase-eriksi (käyvän arvon optio). Kirjauskäytännön muutoksella ei ole oleellista vaikutusta konsernin omaan pääomaan. Muutos kasvatti ottolainausta 4 764 tuhannella eurolla ja pienensi johdannaissopimusvelkojen tasearvoa 4 729 tuhannella eurolla avaavassa taseessa. Vastaavat luvut 31.12.2006 taseessa olivat - 6 268 ja 6 313 tuhatta euroa.

Suuri muutos on saamisten sopimus- ja ryhmäkohtaisten arvonalentumisten määrittämisen perustuminen diskontattuihin arvioituihin vastaisiin rahavirtoihin. Diskonttauksen vaikutus saamisten arvoon oli avaavassa taseessa -1 671 tuhatta euroa ja -4 884 tuhatta euroa 31.12.2006.

Valtiolta saadut tuet ja avustukset on käsitelty muina rahoitusvelkoina siltä osin kuin niihin liittyy palautusvelvollisuus. Oikaisun vaikutus konsernin avaavan taseen omaan pääomaan oli 11 861 tuhatta euroa.

### Muita IFRS -normiston soveltamiseen liittyviä näkökohtia

Finnvera ei sovelle IFRS 3 *Liiketoimintojen yhdistäminen* -standardia takautuvasti niihin yrityshankintoihin, jotka ovat toteutuneet ennen 1.1.2004.

Konsernin pääomasijoitustoimintaan kuuluvat osakkuusyhtiöomistukset käsitellään IAS 28 *Sijoitukset osakkuusyhtiöihin* -standardin sisältämän venture capital -sijoituksia koskevan kirjausperiaatteen mukaisesti käypään arvoon tuloksen kautta arvostettavina sijoituksina.

Sijoituskiinteistöihin sovelletaan IAS 40 *Sijoituskiinteistöt* -standardin tarkoittamaa hankintamenomallia.

IFRS-tilinpäätökseen siirryttäessä eläkejärjestelyt on jaettu maksu- ja etuusperusteisiin järjestelyihin. Etuusperusteisista eläkejärjestelyistä avaavaan taseeseen on kirjattu eläkevelvoitteiden nykyarvon ja järjestelyyn kuuluvien varojen käyvän arvon erotus. Finnvera on käyttänyt IFRS 1:n sallimaa helpotusta ja kirjannut järjestelyn kumulatiiviset vakuutusmatemaattiset voitot ja tappiot siirtymäkauden kertyneisiin voittovaroihin.

## Oman pääoman täsmäytyslaskelmat

| Konsernitase                                   | 1.1.2006 |                  |                |                  | 31.12.2006       |                |                  |  |
|--|----------|------------------|----------------|------------------|------------------|----------------|------------------|--|
|  | Viite    | FAS              | IFRS-oikaisut  | IFRS             | FAS              | IFRS-oikaisut  | IFRS             |  |
| <b>Varat (1 000 e)</b>                         |          |                  |                |                  |                  |                |                  |  |
| Käteiset varat                                 |          | 0                |                | 0                | 0                |                | 0                |  |
| Saamiset luottolaitoksilta                     |          | 30 829           |                | 30 829           | 55 196           |                | 55 196           |  |
| Saamiset asiakkailta                           | 1)       | 1 425 723        | -1 671         | 1 424 052        | 1 417 744        | -4 884         | 1 412 860        |  |
| Luotot   |          | 1 396 689        | -1 671         | 1 395 018        | 1 394 919        | -2 867         | 1 392 052        |  |
| Takaussaamiset                                 |          | 12 636           |                | 12 636           | 12 645           |                | 12 645           |  |
| Saamiset vienti- ja erityistakaustoiminnasta   |          | 16 398           |                | 16 398           | 10 180           | -2 017         | 8 163            |  |
| Sijoitukset                                    | 2)       | 214 479          | 4 627          | 219 106          | 239 897          | 7 367          | 247 264          |  |
| Saamistodistukset                              |          | 98 228           |                | 98 228           | 106 227          |                | 106 227          |  |
| Sijoitukset osakkuusyrityksissä                |          | 51 019           | 4 627          | 55 646           | 51 356           | 7 367          | 58 723           |  |
| Muut osakkeet ja osuudet                       |          | 62 161           |                | 62 161           | 77 969           |                | 77 969           |  |
| Sijoituskiinteistöt                            |          | 3 070            |                | 3 070            | 4 345            |                | 4 345            |  |
| Aineettomat hyödykkeet                         | 3)       | 11 791           | 1 027          | 12 818           | 9 619            | 749            | 10 368           |  |
| Aineelliset käyttöomaisuushyödykkeet           | 2)       | 12 465           | -4 627         | 7 838            | 15 922           | -4 627         | 11 295           |  |
| Kiinteistöt                                    |          | 9 519            | -4 627         | 4 892            | 13 213           | -4 627         | 8 586            |  |
| Muut aineelliset hyödykkeet                    |          | 2 946            |                | 2 946            | 2 709            |                | 2 709            |  |
| Muut varat                                     |          | 18 631           |                | 18 631           | 14 441           |                | 14 441           |  |
| Luottotappiossaamiset valtiolta                |          | 11 380           |                | 11 380           | 6 593            |                | 6 593            |  |
| Muut   |          | 7 251            |                | 7 251            | 7 849            |                | 7 849            |  |
| Siirtosaamiset ja maksetut ennakot             |          | 13 355           |                | 13 355           | 11 834           |                | 11 834           |  |
| Verosaamiset                                   | 4)       | 664              | 494            | 1 158            | 4 069            | 1 382          | 5 451            |  |
| <b>Varat yhteensä</b>                          |          | <b>1 727 937</b> | <b>-150</b>    | <b>1 727 787</b> | <b>1 768 724</b> | <b>-13</b>     | <b>1 768 711</b> |  |
| <b>Velat</b>                                   |          |                  |                |                  |                  |                |                  |  |
| Velat luottolaitoksille                        |          | 693 858          |                | 693 858          | 701 024          |                | 701 024          |  |
| Velat muille yhteisöille                       | 5)       | 75 510           | -6 014         | 69 496           | 63 723           | -4 368         | 59 355           |  |
| Yleiseen liikkeeseen lasketut velkakirjat      | 5)       | 375 611          | 10 778         | 386 389          | 353 472          | -1 900         | 351 572          |  |
| Johdannaisopimukset                            | 5)       | 13 143           | -4 729         | 8 414            | 19 390           | 6 313          | 25 703           |  |
| Varaukset                                      | 6)       | 2 250            | 1 215          | 3 465            | 4 323            | 1 131          | 5 454            |  |
| Muut velat                                     | 7)       | 16 106           | 11 861         | 27 967           | 15 741           | 12 698         | 28 439           |  |
| Siirtovelat ja saadut ennakot                  |          | 72 258           |                | 72 258           | 94 682           |                | 94 682           |  |
| Pääomalainat                                   |          | 11 500           | 0              | 11 500           | 11 500           | 0              | 11 500           |  |
| Verovelat                                      |          | 232              | 2              | 234              | 402              | 714            | 1 116            |  |
| <b>Velat yhteensä</b>                          |          | <b>1 260 468</b> | <b>13 113</b>  | <b>1 273 582</b> | <b>1 264 257</b> | <b>14 588</b>  | <b>1 278 846</b> |  |
| <b>Oma pääoma</b>                              |          |                  |                |                  |                  |                |                  |  |
| Emoyhtiön omistajille kuuluva oma pääoma       |          | 460 789          |                | 447 526          | 495 892          |                | 481 290          |  |
| Osakepääoma                                    |          | 196 605          |                | 196 605          | 196 605          |                | 196 605          |  |
| Ylikurssirahasto                               |          | 51 036           |                | 51 036           | 51 036           |                | 51 036           |  |
| Vararahasto                                    |          | 177 334          |                | 177 334          | 0                |                | 0                |  |
| Käyvän arvon rahasto                           |          | 500              |                | 500              | 1 052            |                | 1 052            |  |
| Vapaat rahastot                                |          | 35 314           | -13 263        | 22 051           | 247 199          | -14 602        | 232 597          |  |
| Kotimaan toiminnan rahasto                     |          | 0                |                | 0                | 129 852          |                | 129 852          |  |
| Vientitakuu- ja erityistakaustoiminnan rahasto |          | 0                |                | 0                | 80 223           |                | 80 223           |  |
| Muut   |          | 59               |                | 59               | 59               |                | 59               |  |
| Kertyneet voittovarot                          |          | 35 255           | -13 263        | 21 992           | 37 065           | -14 602        | 22 463           |  |
| Vähemmistöosuus                                |          | 6 679            |                | 6 679            | 8 574            |                | 8 574            |  |
| <b>Oma pääoma yhteensä</b>                     |          | <b>467 468</b>   | <b>-13 263</b> | <b>454 205</b>   | <b>504 466</b>   | <b>-14 602</b> | <b>489 864</b>   |  |
| <b>Velat ja oma pääoma yhteensä</b>            |          | <b>1 727 937</b> | <b>-150</b>    | <b>1 727 787</b> | <b>1 768 724</b> | <b>-13</b>     | <b>1 768 711</b> |  |

## Tuloksen täsmäytyslaskelmat

| Konsernituloslaskelma                                   |          | 1.1.–31.12.2006 |               |               |
|---|----------|-----------------|---------------|---------------|
| (1 000 e)   | Viite    | FAS             | IFRS-oikaisut | IFRS          |
| Korkotuotot   |          | 84 594          |               | 84 594        |
| Korot luotonannosta                                     |          | 59 824          |               | 59 824        |
| Asiakkaalle ohjattu korkotuki                           |          | 17 966          |               | 17 966        |
| Vientitakuu- ja erityistakausaamisten korot             |          | 506             |               | 506           |
| Takausaamisten korot                                    |          | 1 856           |               | 1 856         |
| Muut korkotuotot  |          | 4 441           |               | 4 441         |
| Korkokulut  | 1)       | -34 527         | -30           | -34 557       |
| Muu korkotuki   |          | 1 069           |               | 1 069         |
| <b>Korkokate</b>  |          | <b>51 136</b>   | <b>-30</b>    | <b>51 106</b> |
| Palkkiotuotot ja -kulut netto                           |          | 58 570          |               | 58 570        |
| Voitot ja tappiot käypään arvoon arvostettavista eristä | 5)       | -1 659          | 2730          | 1 071         |
| Sijoitustoiminnan nettotuotot                           |          | 5 387           |               | 5 387         |
| Osakkeista ja osuuksista                                |          | 2 951           |               | 2 951         |
| Sijoituskiinteistöistä                                  |          | -189            |               | -189          |
| Osuus osakkuusyhtiöiden tuloksesta                      |          | 2 625           |               | 2 625         |
| Liiketoiminnan muut tuotot                              |          | 8 254           |               | 8 254         |
| Hallintokulut   |          | -42 252         | 108           | -42 144       |
| Työsuhde-etuuksista aiheutuvat kulut                    |          | -28 701         | 108           | -28 593       |
| Palkat ja palkkiot                                      | 3)       | -22 464         | 19            | -22 445       |
| Henkilöstösivukulut                                     | 3) ja 6) | -6 237          | 89            | -6 148        |
| Muut hallintokulut                                      |          | -13 551         |               | -13 551       |
| Liiketoiminnan muut kulut                               | 3)       | -8 968          | -303          | -9 270        |
| Saamisten arvonalentumiset, takaus- ja takuutappiot     | 1)       | -25 017         | -3 183        | -28 199       |
| Luotoista ja takauksista                                |          | -35 159         | -1 196        | -36 355       |
| Luottotappiokorvaus valtiolta                           |          | 14 986          |               | 14 986        |
| Vientitakuu- ja erityistakausaaminnasta                 |          | -4 843          | -1 987        | -6 830        |
| <b>Liikevoitto</b>                                      |          | <b>45 450</b>   | <b>-677</b>   | <b>44 773</b> |
| Tuloverot   |          | -10 976         | 176           | -10 800       |
| Tilikauden ja aikaisempien tilikausien verot            |          | -10 976         |               | -10 976       |
| Laskennallisten verojen muutos                          | 4)       |                 | 176           | 176           |
| <b>Tilikauden voitto</b>                                |          | <b>34 475</b>   | <b>-501</b>   | <b>33 973</b> |
| josta   |          |                 |               |               |
| Emoyhtiön omistajien osuus                              |          | 34 551          | -501          | 34 050        |
| Vähemmistöosuus   |          | -77             |               | -77           |

## Kertyneet voittovarot

| (1 000 e)   | 1.1.2006      | 31.12.2006    |
|---|---------------|---------------|
| Kertyneet voittovarot FAS:n mukaan  | 35 255        | 37 065        |
| IAS 12 Tuloverot  | 493           | 1 383         |
| IAS 19 Työsuhde-etuudet   | -1 215        | -1 131        |
| IAS 20 Julkisten avustusten kirjanpidollinen käsittely ja julkisesta tuesta tilinpäätöksessä esitettävät tiedot | -11 861       | -12 698       |
| IAS 38 Aineettomat hyödykkeet   | 1 027         | 749           |
| IAS 39 Rahoitusinstrumentit: kirjaaminen ja arvostaminen  | -1 707        | -2 905        |
| <b>Kertyneet voittovarot IFRS:n mukaan</b>  | <b>21 992</b> | <b>22 463</b> |

## Liitetietoja oman pääoman 1.1.2006 ja 31.12.2006 sekä tilikauden 1.1.–31.12.2006 voiton täsmäytyslaskelmiin

### 1) Saamiset asiakkailta

Kansainvälisen tilinpäätöskäytännön mukaan jaksotettuun hankintamenuun taseeseen merkityistä lainoista ja muista saamisista sekä saamisryhmistä syntyneen arvonalentumistappion suuruus määritetään omaisuuserän kirjanpitoarvon ja sen alkuperäisellä efektiivisellä korolla diskontattujen arvioitujen vastaisten rahavirtojen erotuksena.

Jos rahoitusvaroihin kuuluvan erän arvoa on alennettu, korkojen kerryttämistä jatketaan arvonalentumistappiolla vähennetyille kirjanpitoarvolle käyttäen korkokantana saamisen alkuperäistä efektiivistä korkoa.

Suomalaisen tilinpäätöskäytännön mukaan sopimus- ja ryhmäkohtaiset arvonalentumiset määritettiin ilman diskonttausta.

IFRS-normistoon siirryttäessä diskonttauksen käyttöönoton vaikutus arvonalentumisten kirjaamisessa taseisiin oli -1 671 tuhatta euroa 1.1.2006 ja -4 884 tuhatta euroa 31.12.2006. Vaikutus tilikauden 1.1.–31.12.2006 tulokseen oli -3 213 tuhatta euroa, josta lainasaamisten osuus on -1 196 tuhatta euroa ja vientitakuiden takaisinperintäsaamisten osuus kokonaisuudessaan -2 017 tuhatta euroa.

### 2) Sijoitukset/Aineelliset käyttöomaisuushyödykkeet

Kiinteistö-sijoitukset on siirretty taseessa Aineellisten käyttöomaisuushyödykkeiden ryhmästä Sijoitusten ryhmään silloin, kun konsernin omistusosuus on 20 prosenttia tai sen yli.

### 3) Aineettomat hyödykkeet

Aikaisemman tilinpäätösnormiston mukaan kuluksi kirjatut atk-ohjelmien kehittämiseen liittyvät menot, jotka täyttävät IAS 38 *Aineettomat hyödykkeet* -standardin mukaiset aktivointikriteerit, on merkitty taseeseen. Aktivoinnit kasvattivat avaavaa tasetta 1 027 tuhannella eurolla ja kauden 31.12.2006 päättävää tasetta 749 tuhannella eurolla. Kauden poisto oli 303 tuhatta euroa.

### 4) Laskennalliset verosaamiset

IFRS-standardeihin siirtymisen aiheuttamien laskennallisten verosaamisten vaikutus avaavaan taseeseen oli 494 tuhatta euroa ja 31.12.2006 taseeseen 1 382 tuhatta euroa. Laskennallisten verosaamisten kasvu johtuu diskonttauksen käyttöönotosta arvonalentumisten kirjaamisessa sekä ottolainauksen ja sitä suojaavien johdannaisoppimusten käypään arvoon arvostamisesta. Vaikutus kauden 1.1.–31.12.2006 tulokseen oli 176 tuhatta euroa.

### 5) Velat muille yhteisöille, yleiseen liikkeeseen lasketut velkakirjat ja johdannaisoppimukset

Ottolainaus on pääosin suojattu korko- ja valuuttakurssiriskiltä. Suojaavina johdannaisina on käytetty koron- ja valuutanvaihtosopimuksia.

Suomalaisen tilinpäätöskäytännön mukaan johdannaisoppimukset on arvostettu luottolaitoslain sallimaan hankintamenuun, koska myös suojattavat velat on arvostettu hankintamenuun valuuttakurssien aiheuttamia valuuttakurssimuutoksia lukuun ottamatta.

IFRS-tilinpäätökseen siirryttäessä nämä velat ja niitä suojaavat johdannaisoppimukset luokitellaan "käypään arvoon tulosvaikuttaisesti määritetyiksi rahoitusinstrumenteiksi" ja velkoihin sovelletaan käyvän arvon optiota. Erät arvostetaan käypään arvoon ja arvomuutos kirjataan tuloslaskelmaan.

Luokittelumuutoksen vaikutus oli:

| (1 000 e)                                 | 1.1.2006    | 31.12.2006  |
|---|-------------|-------------|
| Velat muille yhteisöille                  | - 6 014     | - 4 368     |
| Yleiseen liikkeeseen lasketut velkakirjat | 10 778      | - 1 900     |
| Johdannaisoppimukset                      | - 4 729     | 6 313       |
| <b>Yhteensä</b>                           | <b>- 35</b> | <b>- 45</b> |

### 6) Varaukset

Etuuspohjaisista eläkejärjestelyistä kirjattiin avaavan taseen varauksiin 1 215 tuhatta euroa ja 1 131 tuhatta euroa 31.12.2006. Tulosvaikutus 84 tuhatta euroa alensi tilikauden 1.1.–31.12.2006 työsuhde-etuuksista aiheutuneita kuluja.

### 7) Muut velat

Valtiolta saadut tuet ja avustukset 11 861 tuhatta euroa on avaavassa taseessa siirretty esitettäväksi muissa veloissa. Koska näihin tytäryhtiöiden perustamista varten saatuihin avustuksiin liittyy tietyissä tilanteissa palautusvelvollisuus, kyseessä on IAS 32 *Rahoitusinstrumentit: Tilinpäätöksessä esitettävät tiedot ja esittämistapa* -standardin mukainen velanluonteinen erä. Vastaava oikaisu on tehty konsernin kertyneisiin voittovaroihin.

## Tilinpäätöspäivän jälkeiset tapahtumat

Veraventure Oy käynnisti helmikuun 2008 alussa SijoittajaExtra-verkkopalvelun. Se esittelee potentiaalisia sijoituskohteita palveluun rekisteröityneille yksityisille sijoittajille. Palvelussa esitellään Veraventure Oy:n hallinnoiman Aloitusrahasto Vera Oy:n niitä yrityksiä, jotka ovat kiinnostuneita yksityisestä pääomasta ja mahdollisuudesta saada sijoituksen lisäksi yksityissijoittajien osaamista esimerkiksi hallitustyöskentelyyn.

## Toimintakertomuksen ja tilinpäätöksen allekirjoitukset

Helsingissä, 13. päivänä maaliskuuta 2008

Kalle J. Korhonen

Pekka Huhtaniemi

Päivi Kerminen

Jyrki Kiviharju

Pekka Laajanen

Martti Mäenpää

Risto Suominen

Matti Viialainen

Pauli Heikkilä  
toimitusjohtaja

# Tilintarkastuskertomus

## Finnvera Oyj:n yhtiökokoukselle

Olemme tarkastaneet Finnvera Oyj:n kirjanpidon, toimintakertomuksen, tilinpäätöksen ja hallinnon tilikaudelta 1.1.–31.12.2007. Hallitus ja toimitusjohtaja ovat laatineet toimintakertomuksen ja EU:ssa käyttöön hyväksytyjen kansainvälisten tilinpäätösstandardien (IFRS) mukaan laaditun tilinpäätöksen, joka sisältää sekä emoyhtiön että konsernin taseen, tuloslaskelman, rahavirtalaskelman, laskelmat oman pääoman muutoksista ja liitetiedot sekä Suomessa voimassa olevien määräysten mukaisesti laaditun toimintakertomuksen. Suorittamamme tarkastuksen perusteella annamme lausunnon emoyhtiön ja konsernin tilinpäätöksestä, toimintakertomuksesta sekä emoyhtiön hallinnosta.

Tilintarkastus on suoritettu hyvän tilintarkastustavan mukaisesti. Kirjanpitoa sekä toimintakertomuksen ja tilinpäätöksen laatimisperiaatteita, sisältöä ja esittämistapaa on tarkastettu riittävässä laajuudessa sen toteamiseksi, etteivät toimintakertomus ja tilinpäätös sisällä olennaisia virheitä tai puutteita. Hallinnon tarkastuksessa on selvitetty emoyhtiön hallintoneuvoston ja hallituksen sekä toimitusjohtajan toiminnan lainmukaisuutta osakeyhtiölain säännösten perusteella.

EU:ssa käyttöön hyväksytyjen kansainvälisten tilinpäätösstandardien (IFRS) mukaan laadittu tilinpäätös antaa näiden standardien ja kirjanpitolain tarkoittamalla tavalla oikeat ja riittävät tiedot konsernin ja emoyhtiön toiminnan tuloksesta ja taloudellisesta asemasta.

Toimintakertomus on laadittu kirjanpitolain ja toimintakertomuksen laatimista koskevien muiden säännösten ja määräysten mukaisesti. Toimintakertomus on yhdenmukainen tilinpäätöksen kanssa ja antaa kirjanpitolaissa tarkoitetulla tavalla oikeat ja riittävät tiedot konsernin sekä emoyhtiön toiminnan tuloksesta ja taloudellisesta asemasta.

Konsernitiilinpäätös ja emoyhtiön tilinpäätös voidaan vahvistaa sekä vastuuvapaus myöntää emoyhtiön hallintoneuvoston ja hallituksen jäsenille sekä toimitusjohtajalle tarkastamaltamme tilikaudelta. Hallituksen esitys voitonjakokelpoisten varojen käsittelystä on osakeyhtiölain mukainen.

Helsingissä, 25. päivänä maaliskuuta 2008

KPMG OY AB

Raija-Leena Hankonen  
*KHT*



## Hallintoneuvoston lausunto

Olemme tutustuneet Finnvera Oyj:n tilinpäätökseen konsernitilinpäätöksineen ajalta 1.1.–31.12.2007 sekä 25.3.2008 annettuun tilintarkastuskertomukseen.

Esitämme yhtiökokoukselle, että tilinpäätös, jossa konsernin tuloslaskelma osoittaa voittoa 53 091 658,28 euroa ja emoyhtiön tuloslaskelma voittoa 45 963 923,76 euroa, vahvistetaan ja että emoyhtiön voittovarot käytetään hallituksen ehdotuksen mukaisesti.

Helsingissä, 26. päivänä maaliskuuta 2008

Johannes Koskinen

Erkki K. Mäkinen

Peter Boström

Reijo Paajanen

Kaija Erjanti

Iivo Polvi

Susanna Haapoja

Eero Reijonen

Sinikka Hurskainen

Heikki Ropponen

Kyösti Karjula

Osmo Soininvaara

Timo Kekkonen

Veli-Matti Töyrylä

Leila Kurki

Timo Vallittu

Ritvaliisa Mononen

Ahti Vielma

## Yhteystiedot

### Puhelinpalvelu

Klo 8–16.15  
020 690 782

### Pääkonttorit

Helsinki  
Eteläesplanadi 8  
PL 1010  
00101 Helsinki  
Faksi 020 460 7220

Kuopio  
Haapaniemenkatu 40  
PL 1127  
70111 Kuopio  
Faksi 020 460 3240

### Aluekonttorit

Helsinki  
Eteläesplanadi 8  
PL 249  
00101 Helsinki  
Faksi 020 460 3401

Joensuu  
Torikatu 9 A  
80100 Joensuu  
Faksi 020 460 2163

Jyväskylä  
Sepänkatu 4  
40100 Jyväskylä  
Faksi 020 460 2299

Kajaani  
Kauppakatu 1  
87100 Kajaani  
Faksi 020 460 3899

Kuopio  
Haapaniemenkatu 40  
PL 1127  
70111 Kuopio  
Faksi 020 460 3330

Lahti  
Laiturikatu 2, 5. krs  
15140 Lahti  
Faksi 020 460 2249

Lappeenranta  
Snellmaninkatu 10  
53100 Lappeenranta  
Faksi 020 460 2149

Mikkeli  
Linnankatu 5  
50100 Mikkeli  
Faksi 020 460 3690

Oulu  
Asemakatu 37  
90100 Oulu  
Faksi 020 460 3944

Pori  
Valtakatu 6  
28100 Pori  
Faksi 020 460 2349

Rovaniemi  
Maakuntakatu 10  
PL 8151  
96101 Rovaniemi  
Faksi 020 460 2099

Seinäjoki  
Kauppatori 1–3  
60100 Seinäjoki  
Faksi 020 460 2399

Tampere  
Hämeenkatu 9  
PL 559  
33101 Tampere  
Faksi 020 460 3711

Turku  
Eerikinkatu 2  
20100 Turku  
Faksi 020 460 3649

Uusimaa  
Eteläesplanadi 8  
PL 1010  
00101 Helsinki  
Faksi 020 460 7110

Vaasa  
Pitkätatu 55  
65100 Vaasa  
Faksi 020 460 3849

**Finnvera, Pietari**

c/o Finpro  
29, Bolshaya  
Konyushennaya  
Saint-Petersburg,  
191186, Russia

Puhelin  
+7 812 315 8991  
Faksi  
+7 812 325 4482

Finnvera Oyj  
Valtakunnallinen vaihde  
0204 6011  
Internet: [www.finnvera.fi](http://www.finnvera.fi)

Finnveran vuosikatsaus ja taloudellinen katsaus 2007 julkaistaan suomeksi, ruotsiksi ja englanniksi. Osavuosi-  
katsaus ajalta 1.1.2008–30.6.2008 julkaistaan 28.8.2008. Myös osavuosikatsaus on saatavana kolmella kielellä.  
Vuosikatsaus ja taloudellinen katsaus löytyvät suomen-, ruotsin- ja englanninkielisenä Finnveran internet-sivuilta  
osoitteesta [www.finnvera.fi](http://www.finnvera.fi). Suomen- ja englanninkielisiä vuosikatsauksia voi myös tilata Finnveran viestinnästä,  
puhelin 020 460 7402, e-mail [kaisa.sailas@finnvera.fi](mailto:kaisa.sailas@finnvera.fi).

