

# Toimintakatsaus 2006





Kasvu ja luovuus kuuluu suomalaisuuteen  
yhtä vahvasti kuin suo, kuokka ja Jussi.  
Siitä kumpuaa vahva yrittäjäyys.

Finnvera lyhyesti	2
Finnveran strategia	4
Toimitusjohtajan katsaus	6
Finnveran rahoitustoiminnan vaikutukset	8
Työllisyys	8
Yritystoiminta	8
Alueellinen kehitys	8
Vienti	9
Finnvera-konsernin rahoitustoiminta	10
Kotimaisen yritystoiminnan rahoitus	10
Vienti	10
Riskinoton kehitys katsauskaudella	10
Strategisten tavoitteiden saavuttaminen vuonna 2006	12
Uuden yritystoiminnan edistäminen	12
Yritystoiminnan vahvistaminen	14
Yritystoiminnan laajentaminen ja kansainvälistäminen	16
Kilpailukykyinen vienninrahoitusjärjestelmä	16
Yhteiskuntavastuu	22
Taloudellinen vastuullisuus	23
Ympäristövastuu ja eettiset kysymykset	23
Sosiaalinen vastuullisuus	23
Henkilöstö	25
Hallinto	28
Tilastoliite	34
Avainluvut	41

Tässä toimintakatsauksessa esitettävät tiedot ovat tilintarkastamattomia. Kirjanpitolain tarkoittamat toimintakertomus ja tilinpäätös sekä niistä annettu tilintarkastuskertomus ovat luettavissa erillisessä tilinpäätösraportissa ja osoitteessa [www.finnvera.fi/talous/raportointi](http://www.finnvera.fi/talous/raportointi).

Finnvera Oyj on Suomen valtion omistama erityisrahoitusyhtiö, joka täydentää rahoitusmarkkinoita. Se edistää suomalaisten yritysten toimintaedellytyksiä niiden aloittamissa toimintaansa, tähdätessä kasvuun ja kansainvälistymiseen tai vientiin. Finnvera voi tarjota asiakkailleen lainoja, takauksia, pääomasijoituksia ja vientitakuuta.

Finnvera rahoittaa hyvään liikeideaan perustuvaa, kannattavan liiketoiminnan edellytykset täyttävää yritystoimintaa silloin, kun yrityksen omat resurssit tai vakuudet eivät riitä rahoituksen hankkimiseen kaupallisilta markkinoilta. Yhtiön tehtävänä on monipuolistaa ja täydentää yritysten rahoitusmahdollisuuksia. Rahoitusratkaisut syntyvät useimmiten yhteistyössä muiden rahoittajien tai yhteistyökumppaneiden kanssa.

Valtio osallistuu Finnveran luotto- ja takaustappioiden kattamiseen, minkä vuoksi yhtiö pystyy ottamaan enemmän riskiä ja osallistumaan riskien jakamiseen muiden rahoittajien kanssa.

Alueellinen ja Euroopan aluekehitysrahaston korkotuki alentavat kansallisilla ja EU-tukialueilla sijaitsevien yritysten rahoituskustannuksia.

Finnvera on Suomen virallinen vientitakuulaitos, Export Credit Agency (ECA), jonka takuusitoumuksista vastaa Suomen valtio Valtiontakuurahaston kautta (Valtiontakuurahastosta tarkemmin sivuilla 28 ja 40).

## ELINKEINOPOLIITTINEN TOIMIJA

Finnveran toimintaa ohjaavat kauppa- ja teollisuusministeriön asettamat elinkeino- ja omistajapolitiittiset tavoitteet. Niitä ovat muun muassa yhtiön toiminnan itsekannattavuus, valtion alue- ja elinkeinopoliittisten tavoitteiden edistäminen ja rahoitusmarkkinoiden toimintapuutteiden korjaaminen.

Itsekannattavuustavoitteensa mukaisesti Finnvera pyrkii kattamaan toimintakulunsa sekä Finnveran vastuulla olevat luotto-, takaus- ja takuutappiot liiketoiminnasta saamallaan tuloilla. Tavoitteet ja niiden toteutuminen esitetään tarkemmin erillisessä Tilinpäätöksessä 2006.

Yhtiö hankkii pk-yritysten luototukseen tarvitsemansa varat rahoitusmarkkinoilta. Euroopan investointipankki on yksi merkittävä lainoittaja.

Finnvera välittää asiakkailleen valtion budjetista saadun alueellisen ja elinkeinopoliittisen korkotuen. Joihinkin pk-yrityksille suunnattuihin rahoitustuotteisiin voidaan liittää myös Euroopan aluekehitysrahastolta saatavaa korkotukea. Lisäksi valtio korvaa tukialuejaon mukaisesti porrastettuna osan yhtiön luotto- ja takaustappioista. Keskimääräinen korvausosuus on ollut noin 50 prosenttia.

Vuosina 2002–2006 valtiolle koitua kustannus yhtiä Finnveran asiakasyrityksissä syntynyttä työpaikkaa kohti on

### Finnveran toiminnan vaikuttavuus

Kotimaan rahoitus	2006	2005	2004	2003	2002
Tarjotut lainat, takaukset ja vientitakaukset, milj. euroa	926,0	895,3	891,5	772,4	770,2
Finnveran rahoituksella syntyneet työpaikat, kpl	11 134	10 548	11 457	9 730	9 509
Rahoitus/uusi työpaikka, 1 000 euroa	83	85	78	79	81
Rahoituksen avulla syntyneet aloittavat yritykset, kpl	3 641	3 638	2 956	2 576	2 281
Rahoitus aluepoliittisille tukialueille, milj. euroa	456,8	460,3	433,9	373,8	383,4
<b>Vieännin rahoitus</b>					
Tarjotut vientitakuut ja erityistakaukset, milj. euroa					
• pk-yrityksille	48,8	44,6	18,6	18,4	29,1
• suuryrityksille	2 843,8	4 047,3	2 708,3	2 488,5	1 951,6
Yhteensä	2 892,6	4 091,9	2 726,9	2 506,9	1 980,7
• josta ulkomaisen riskin osuus	2 760,2	2 974,3	2 209,4	2 311,0	1 708,8
Voimaan tulleet takuut, milj. euroa					
• pk-yrityksille	40,0	18,3	16,8	19,3	18,9
• suuryrityksille	1 257,9	2 627,2	1 094,5	1 326,3	818,5
Yhteensä	1 297,9	2 645,5	1 111,3	1 345,6	837,4
• josta ulkomaisen riskin osuus	1 239,8	1 406,9	987,1	995,1	745,5
Vientitakuulla katettu vienti, %					
• osuus Suomen kokonaisviennistä	2,7	1,9	2,4	1,4	1,7
• osuus viennistä poliittisen riskin maihin	6,4	4,9	5,7	4,2	5,6

ollut keskimäärin 4 000 euroa. Laskelmissa on otettu huomioon Finnveran valtion korkotuki sekä luotto- ja takaustappio- korvaukset, joista asiakkaat hyötyvät alentuneina rahoitus- kustannuksina.

### ARVOT

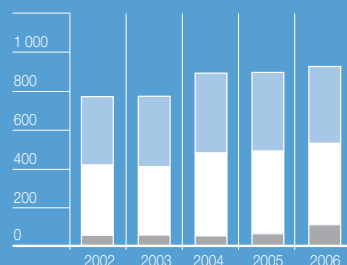
Finnveran arvomääritelmä Asiakkaan Arvostama Asiantuntija kuvaa yhtiön tapaa toimia. Yhtiön arvopohjan perusteina ovat luottamus, rehellisyys, asiakashyöty, edelläkävijyys, toiminnan tulokellisuus ja vaikuttavuus sekä oman osaamisen jatkuva kehittäminen.

### VISIO

Finnvera on suomalaisten yritysten kilpailukykyä edistävä kumppani, joka mahdollistaa rahoitusratkaisut yritystoiminnan alkuun, kasvuun ja kansainväliseen menestykseen.

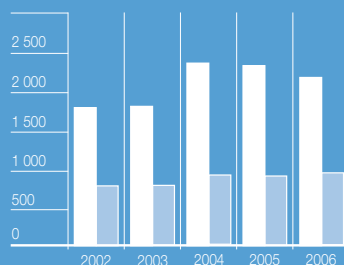
Finnvera mahdollistaa rahoitus- ratkaisut yritystoiminnan alkuun, kasvuun ja kansainväliseen menestykseen.

**Kotimaan rahoitus**  
Rahoitus tuotteittain, Me



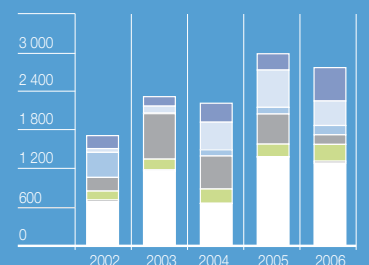
■ Lainat  
■ Takaukset  
■ Vientitakaukset ja takuut

**Kotimaan rahoitus**  
Finnveran rahoituksella mahdollistetut kokonaishankkeet, Me



■ Kokonaishankkeet, Me  
■ Finnveran rahoitusosuus, Me

**Ulkomainen riskinotto**  
Tarjotut takuut alueittain, Me



■ Aasia  
■ IVY  
■ Keski- ja Itä-Eurooppa  
■ Latinalainen Amerikka  
■ Lähi-itä ja Pohjois-Afrikka  
■ Saharan etelä-puolinen Afrikka  
■ Teollisuusmaat

## Finnveran strategia

Vuonna 2006 Finnvera terävöitti strategiaansa. Valtio-neuvoston yrittäjyyden politiikkaohjelman tavoitteiden mukaisesti Finnveran toiminta painottuu lähivuosina uuden yritystoiminnan, yritysten kasvun ja kansainvälistymisen rahoittamiseen sekä kilpailukyöisen vienninrahoitusjärjestelmän kehittämiseen.

Asiakkailta, yhteistyökumppaneilta ja sidosryhmillä saadun palautteen pohjalta Finnvera pyrkii entistäkin paremmin tunnistamaan haasteellisissa muutostilanteissa olevat yritykset. Yhtiön tehtävänä on tarjota niille joustavia ja kattavia rahoitusratkaisuja yhdessä muiden rahoittajien ja Yritys-Suomi -palvelujärjestelmän toimijoiden kanssa. Järjestelmän toimijoista Finnveralle tärkeimpiä ovat Tekes, TE-keskukset ja Finpro.

Verkottumista myös muiden julkisten yrityspalveluorganisaatioiden kanssa jatkettiin. Keskeiseksi osaamisen kehittämisalueeksi nousi Yritys-Suomi -järjestelmän toimijoiden ja seudullisten yrityspalveluorganisaatioiden palvelujen tuntemus ja niiden yhdistäminen tarjottaviin rahoitusratkaisuihin.

Vuoden 2006 aikana aloitetun organisaatiouudistuksen tavoitteena on eri asiakasryhmien asiantunteva palvelu. Olennaista on yhdistää kaikki konsernista löytyvät erityisosaamisalueet ja tarjota niitä aktiivisesti asiakkaille. Käytännössä tämä merkitsee entistä

kiinteämpää tiimityötä sekä asiakasvastuun ja -hallinnan selkeyttämistä. Strategian toteuttaminen edellyttää henkilöstön määrän sisäistä painottamista entistä vahvemmin asiakaspalveluun.

Vuoden 2006 aikana tehtiin linjaukset henkilöstöresurssien tarpeesta ja suuntaamisesta. Myös aluekonttoreiden johtamismallia uudistettiin. Uusi alueorganisaatio tulee voimaan 1.7.2007.

Uusi kasvavia ja kansainvälistyviä yrityksiä palveleva yksikkö aloitti toimintansa huhtikuussa 2006. Sen tehtävänä on tunnistaa pk-yritysten vienninrahoitustarpeita ja tarjota niihin rahoitusratkaisuja.

Vienninrahoitusjärjestelmän kilpailukyöyyn säilyttämiseksi Finnvera otti vientitakuutoiminnassaan käyttöön uuden, korotetun kaupallisen riskin takuukatteen. Samoin päivitettiin vientikaupan takaamisessa edellytetty hankkeen suomalaisen intressin määritelmä ja uudistettiin vientitakuiden hinnoittelu.

### STRATEGISET PÄÄMÄÄRÄT 2007–2011

#### 1. Aloittavan yritystoiminnan lisääminen

Tavoite saavutetaan rahoittamalla vuosittain 3 500 uutta, toimintansa aloittavaa yritystä käyttämällä lainoja ja takauksia. Tämän lisäksi Finnveran tavoitteena on

tehdä pääomasijoituksia 50 miljoonalla eurolla 150 innovatiiviseen yritykseen tytäryhtiönsä Aloitusrahoisto Vera Oy:n kautta.

## **2. Pk-yritysten muutostilanteiden rahoituksen mahdollistaminen**

Yhä useampi suomalainen pk-yritys on lähivuosina omistaja- tai sukupolvenvaihdoksen edessä. Näiden muutosten ja yrityksen toiminnan jatkuvuuden mahdollistaminen on yksi tärkeimmistä Finnveran kotimaan rahoitustoiminnan alueista.

## **3. Kasvavien ja kansainvälistyvien yritysten palveluhaasteeseen vastaaminen**

Tavoitteena on tunnistaa kasvavat ja kansainvälistyvät yritykset niin Finnveran kuin Kasvuyrityspalvelun asiakaskunnasta. Kasvuyrityspalvelun toimijoita ovat Finnvera, Finpro, Tekes ja TE-keskukset.

Vuoteen 2011 mennessä Finnveran kasvu- ja kansainvälistymisrahoitusyksiköllä tulisi olla 800 kasvu-yrityskriteerit täyttävää yritysasiakasta. Kasvuyritykseksi katsotaan yritykset, joiden liikevaihdon kasvuksi arvioidaan keskimäärin vähintään 10 prosenttia vuodessa.

## **4. Suomen viennin edistäminen kilpailukykyisellä vienninrahoitusjärjestelmällä**

Tavoite saavutetaan kasvattamalla hallitusti maa- ja pankkiriskinottoa sekä tarjoamalla pk-yrityksille ulkomaisen riskinoton vientitakuuta. Riskienhallintaa kehitetään ja suojauspolitiikkaa vahvistetaan, koska vientitakuut kohdistuvat yhä riskialttiimpiin kohdemiin ja riskikeskittymät kasvavat.





Vuosi 2006 oli Finnveralle ja sen asiakaskunnalle menestyksellinen, tarkastellaanpa asiaa sitten Finnveran omistajan asettamien elinkeinopoliittisten tavoitteiden, asiakkaidemme liiketaloudellisten tunnuslukujen tai Finnveran oman liiketoiminnan kannalta. Yritys- ja toimialakohtaiset erot ovat globalisaatiokehityksen mukanaan tuomien muutosvoimien paineessa kuitenkin suuria. Kokonaisuutena hyvin myönteiset tulokset ovat heijastuksia maailmantalouden ja Suomen talouden suotuisasta kehityksestä, johon on ratkaisevasti myötävaikuttanut vientiyrittymme menestys koko ajan kovenevassa kansainvälisessä kilpailussa.

Kaikki Finnveran rahoitustoiminnalleen asettamat tavoitteet, joita mitataan yhtiön rahoituksen myötävaikutuksella syntyneiden uusien yritysten, kasvavien ja kansainvälistyvien yritysten, toteutuneiden vientikauppojen ja uusien työpaikkojen määrillä, ylitettiin vuonna 2006. Myös tavoitteet rahoituksen jakautumisesta ja työllisyysvaikutuksista maan eri osissa toteutuivat.

- Riskinottoa uudesta yritystoiminnasta ja kasvuyrityksistä

Huhtikuun alussa Finnvera organisoi toimintansa uudelleen. Asiakkaitamme palvelee nyt viisi eri liiketoiminta-aluetta, joista neljä on emoyhtiössä. Kukin keskittyy omaan asiakassegmenttinsä tarpeisiin: aloitettiin yrityksiin, alueellisiin pk-yrityksiin, kasvaviin ja kansainvälistyviin yrityksiin sekä viennin rahoitukseen. Viidettä liiketoiminta-aluetta eli pääomasijoitustoimintaa harjoitetaan kolmessa tytäryhtiössämme. Lisäksi Suomen Vientiluotto Oy hallinnoi valtion vastuulla olevaa korontasausjärjestelmää.

Hallituksen yrittäjyyden politiikkaohjelman tavoitteiden ja strategiensa mukaisesti Finnvera kohdisti riskinottoaan erityisesti uuteen yritystoimintaan ja kasvuyrityksiin. Uusien aloittavien yritysten määrä onkin ilahduttavasti kasvanut. Finnveran oma tavoite, 3 100 uuden yrityksen rahoittaminen, jopa ylittyi viime vuonna.

Niin tärkeää kuin uuden yritystoiminnan aikaansaaminen maahamme onkin, vielä merkittävämpää koko kansantaloutemme kehityksen kannalta on yritysten menestyminen ja kasvu. Kasvun tavoittelu merkitsee monille yrityksille myös kansainvälistymistä. Suomen pienten kotimarkkinoiden vuoksi tämä on yhä useammin välttämätöntä jo yritystoiminnan hyvin varhaisessa vaiheessa.

Valtio on asettanut julkiselle pääomasijoitustoiminnalle selkeät tavoitteet nimenomaan yritysten kasvun vauhdittamiseksi. Konkreettinen osoitus tästä on Finnveran yhtiökokouksen päätös lisäpääomittaa taipaleensa alkuvaiheessa olevien innovatiivisten palveluyritysten rahoittamiseen keskittyvää Finnveran tytäryhtiötä Aloitusrahoitus Vera Oy:tä 38,5 miljoonalla eurolla. Lisäpääomitus mahdollistaa yhteensä 50 miljoonan euron sijoitukset noin 150 innovatiiviseen ja kasvuhakuiseen yritykseen.

- Palveluviidakosta yhtenäiseen palveluverkoston

Yritysten kasvun ja kansainvälistymisen edistäminen haastaa kaikki rinnakkaiset yrityspalveluorganisaatiot – Finnveran, Finpron, Tekesin ja TE-keskukset – selkeyttämään palvelujaan ja tiivistämään yhteistyötään. Uusi kasvu- ja kansainvälistymisrahoitusyksikkömme pyrkii näiden yritysten tunnistamiseen ja palveluun omaa ja yhteistyökumppaneidemme osaamista laajasti hyödyntäen.



## Niin tärkeää kuin uuden yritystoiminnan aikaansaaminen maahamme onkin, vielä merkittävämpää koko kansantaloutemme kehityksen kannalta on yritysten menestyminen ja kasvu.

Yhtä lailla selkiyttämistä kaipaa aloittaville yrityksille suunnattu palvelutarjonta. Myös se on haasteena valtakunnallinen, mutta alueellinen erilaisuus edellyttää paikallista sopimista yhteistyön käytännön muodoista sekä Yritys-Suomi -järjestelmän toimijoiden että muiden alueellisten toimijoiden kesken.

Asiakaskunnastamme osa on niin sanottuja alueellisia, 10 henkilöä tai sitä enemmän työllistäviä, omalla vaikutus-alueellaan työllistäjinä tärkeitä pk-yrityksiä. Finnveraa tarvitaan rahoittajana ja riskinjakajana erilaisissa muutostilanteissa, esimerkiksi jos yritystoiminnan jatkuminen edellyttää sukupolven- tai omistajanvaihdosta.

- Vientiä yhä riskipitoisempiin maihin

Palvellaksemme niin pk- kuin suuryritysten vientiä meidän tulee pystyä tarjoamaan vienninrahoitusjärjestelmä, joka on kilpailukykyinen muiden, Suomea paljon suurempien vientimaiden vastaaviin järjestelmiin verrattuna. Suomalaisyritysten vienti suuntautuu yhä haasteellisempiin sekä poliittisilta ja taloudellisilta lähtökohdiltaan erilaisiin maihin. Meidän on jatkuvasti kehitettävä niin asiakaspalvelu- kuin riskinarviointikykyämme.

Luottotappiot ovat Finnveran tähänastisessa historiassa olleet sekä kotimaan että erityisesti viennin rahoituksessa kohtuullisia. Tämä on tulosta onnistuneesta riskienhallinnasta sekä pitkään jatkuneesta maailmantalouden suotuisasta kehityksestä. Meidän on varauduttava myös toisenlaisen tulevaisuuteen ja yhä kasvaviin riskikeskittyymiin sekä niiden hallintaan.

- Uusia mahdollisuuksia palvelutarjontaan

Finnveran mahdollinen tuloverovapaus on parhaillaan EU-komission käsiteltävänä. Verovapaus merkitsisi Finnveralle mahdollisuutta sekä hinnoittelun tarkistamiseen että riskinottotason nostamiseen, mikä näkyisi erityisesti aloittavien, kasvavien ja kansainvälistyvien sekä vientiyritysten rahoitusmahdollisuuksien monipuolistumisena.

Jo ennen verovapauden toteutumista haluamme jatkuvasti kehittää paitsi palveluitamme myös niiden hinnoittelua paremmin asiakkaidemme tarpeita vastaaviksi. Vienninrahoituksen hinnoittelua, samoin kuin vientikauppojen tarkastelun niin sanotun suomalaisen intressin määritelmää, uudistettiin jo katsauskaudella. Kotimaan rahoituksen hinnoittelun uudistus valmistuu keväällä 2007.

Vaikka taloudelliset suhdanteet ovat olleet Suomessa poikkeuksellisen korkealla, maailmantalouden kasvun keskipiste on suurissa, kehittyvissä talouksissa. Tämä edellyttää suomalaisilta yrityksiltä yhä vahvempaa kansainvälisen tason osaamista sekä kykyä sopeutua jatkuviin muutoksiin ja kykyä hyödyntää muutosten avaamia mahdollisuuksia.

Yksityiset pankit ja riskisijoittajat ovat aina pääroolissa. Finnveran tehtävänä on jakaa riskiä ja olla suomalaisten yritysten kilpailukykyä edistävä kumppani, joka tarjoaa rahoitusratkaisut yritystoiminnan alkuun, kasvuun ja kansainväliseen menestykseen.

Haluun lämpimästi kiittää vuodesta 2006 asiakkaitamme, yhteistyökumppaneitamme ja kaikkia finnveralaisia.

Pauli Heikkilä

# Finnveran rahoitustoiminnan vaikutukset



Finnveran omistaja, Suomen valtio, asettaa kauppaja teollisuusministeriön välityksellä yhtiölle vuosittain tavoitteet ja mittarit, joilla arvioidaan yhtiön onnistumista tehtävissään työllisyyden, yritystoiminnan, alueellisen kehityksen, yritysten kasvun ja kansainvälistymisen sekä viennin edistämisenä. Työllisyystavoitteet liittyvät valtioneuvoston yrittäjyyden politiikkaohjelmaan, ja niihin vaikuttavat Finnveran kotimaan rahoituksen myöntövaltuudet.

Tavoitteiden toteutumista mitataan yhtiön rahoituksen myötä syntyneiden aloittavien yritysten sekä kasvuyritysten samoin kuin vientikauppojen ja uusien työpaikkojen määrillä. Vuonna 2006 kaikki nämä tavoitteet ylitettiin. Myös tavoitteet rahoituksen tasapuolisesta jakautumisesta ja työllisyysvaikutuksista maan eri osissa toteutuivat.

## TYÖLLISYYS

Finnvera vaikutti vuonna 2006 kotimaisen yritystoiminnan rahoituksella yli 11 100 työpaikan syntymiseen. 10 500 uuden työpaikan tavoite ylitettiin. Työpaikoista 59 prosenttia syntyi kauppaan ja muille palvelualueille ja 41 prosenttia teollisuuteen. Finnvera turvasi rahoituksellaan yli 6 000 työpaikkaa.

Finnvera rahoitti omistusvaihdoksia lähes 1 200 (1 400) yrityksessä yhteensä 140,9 miljoonalla eurolla (133,0). Näissä vaihdoksissa luotiin tai turvattiin lähes 4 500 työpaikkaa (2 900).

## YRITYSTOIMINTA

Finnvera osallistui vuonna 2006 yhteensä noin 8 700 kotimaisen hankkeen rahoitukseen. Hankkeiden kokonaisarvo oli 2,2 miljardia euroa (2,3), josta Finnveran rahoitusosuus oli

keskimäärin 43 prosenttia. Hankkeiden kokonaisarvosta 52 prosenttia (53) kohdistui investointeihin ja 36 prosenttia käyttöpääomaan (36).

Vuoden 2006 tavoite oli rahoittaa 3 100 aloittavaa yritystä, ja se ylitettiin. Finnvera rahoitti 3 641 (3 638) aloittavaa yritystä yhteensä 233,5 miljoonalla eurolla (183,8). Finnvera on ollut viime vuosina mukana rahoittamassa joka kymmenettä Suomeen perustettua yritystä.

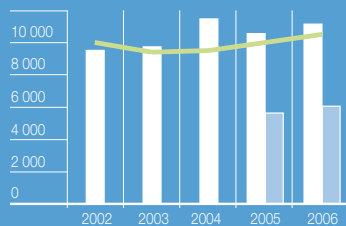
Kasvuyrityksenä pidetään pientä tai keskisuurta yritystä, jonka liikevaihdon kasvuksi arvioidaan yritystutkimuksen perusteella keskimäärin vähintään 10 prosenttia vuodessa seuraavina kolmena vuonna. Vuoden 2006 aikana Finnvera rahoitti kaikkiaan 1 355 (976) kasvuyritystä yhteensä 407,9 miljoonalla eurolla (300,0).

## ALUEELLINEN KEHITYS

Finnvera välittää asiakkailleen Suomen valtion ja Euroopan aluekehitysrahaston (EAKR) korkotukia. Ne alentavat pk-yritysten rahoituskustannuksia tuki- ja tavoitealueilla. Alueellisesti porrastettu valtion luotto- ja takaustappiokorvaus lisää Finnveran riskinottomahdollisuuksia erityisesti heikoimmin kehittyneillä alueilla. Finnveran asiakasosuus on suurin Kainuussa, Satakunnassa, Pohjois-Savossa ja Lapissa. Pienin suhteellinen osuus on Uudellamaalla ja etenkin pääkaupunkiseudulla.

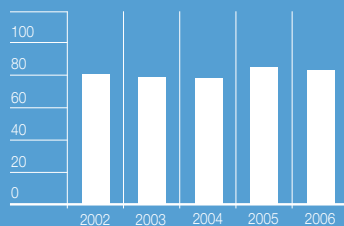
Kansallisilla tukialueilla toimivia yrityksiä Finnvera rahoitti vuonna 2006 yhteensä 456,8 miljoonalla eurolla (460,3), josta 118,5 miljoonaa euroa oli aluepoliittisia korkotukilainoja. Tuki-alueille suunnattu rahoitus oli 49 prosenttia kaikesta kotimaan yritystoiminnan rahoituksesta. Vuonna 2006 tavoitteena oli myöntää rahoitusta tukialueille 420 miljoonaa euroa.

Kotimaan rahoitus  
Uudet työpaikat, kpl

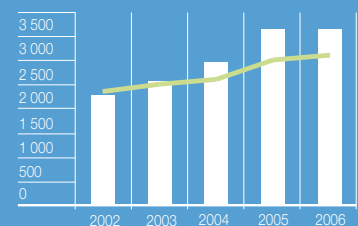


■ Uudet työpaikat  
■ Uudistetut työpaikat  
— Tavoite

Kotimaan rahoitus  
Rahoitus/uusi työpaikka, 1 000 e



Kotimaan rahoitus  
Aloittavat yritykset, kpl



■ Aloittavat yritykset  
— Tavoite



Finnvera välittää Euroopan aluekehitysrahaston (EAKR) tukea osarahoituksena Itä- ja Pohjois-Suomen tavoite-alueella 1 ja Länsi- ja Etelä-Suomen tavoitealueella 2. Tukea sisältyy investointi- ja käyttöpääomaloikiin sekä yrittäjä-, pien- ja naisyrittäjälainoihin. Lisäksi Finnvera antaa EAKR:n tukemia takauksia Itä- ja Pohjois-Suomen tavoitealueella 1. Vuonna 2006 annettiin pk-yrityksille EAKR-korkotuettuja lainoja 100,8 miljoonaa euroa ja takauksia 14,7 miljoonaa euroa.

Osaan Finnveran myöntämästä pk-yritysten rahoituksesta voi saada Euroopan investointirahaston (EIR) vastatakauksen. Tällöin takauksen provisio on normaalia alhaisempi. Vuonna 2006 näitä kasvutakauksia annettiin 56,7 miljoonaa euroa.

## VIENTI

Finnvera pyrkii osaltaan turvaamaan suomalaisten yritysten kilpailukykyä vientimarkkinoilla tarjoamalla niille rahoituspalveluja vienti- ja projektiriskien kattamiseksi. Onnistuakseen tässä tehtävässä Finnveran on pystyttävä tarjoamaan asiakkailleen vähintään samantasoiset vienninrahoituspalvelut kuin Suomen pääkilpailijamaat tarjoavat omille vientiyrityksilleen.

Suurissa vientihankkeissa riski jaetaan usein kaupallisten rahoittajien ja riskinottajien sekä muiden maiden valtiollisten vientitakuu- ja vientiluottolaitosten kanssa. Hankkeet toteutetaan yleensä joko yritys- tai projektiriskinä. Projektiriskit liittyvät hankkeisiin, joissa laina hoidetaan investoinnin tuottamalla kassavirroilla ja joissa vakuusjärjestelyt ovat tärkeitä.

Tavoitteena on myös edistää yritysten investointeja myöntämällä investointitakuita. Finnveran vaikutus näkyy suurten vientiyritysten samoin kuin niiden sopimusvalmistajien ja alihankkijoiden investointeina sekä näin syntyneinä tai säilyneinä työpaikkoina.

- Takuilla katettu vienti ennätystasolla

Finnveran onnistumista kilpailukykyisen vienninrahoitusjärjestelmän kehittäjänä ja tarjoajana mitataan säännöllisillä asiakashyötytutkimuksilla ja seuraamalla muun muassa vientitakuilla taatun viennin kehittymistä.

Vuonna 2006 takuilla katetun viennin arvo oli 1 630,1 miljoonaa euroa (999,8), joka oli suurin Finnveran historiassa. Sen osuus Suomen kokonaisviennistä oli 2,7 prosenttia (1,9). Poliittisen riskin maihin kohdistuneen viennin osuus oli 6,4 prosenttia (4,9).

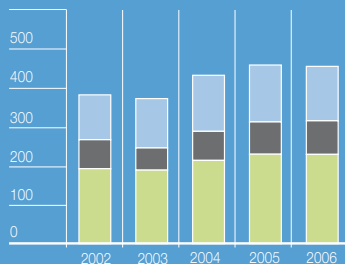
Lähi-Idän osuus oli 39 prosenttia, IVY-maiden, lähinnä Venäjän ja Ukrainan 22, Latinalaisen Amerikan 16 ja Aasian 12 prosenttia. Suurin yksittäinen vientimaa oli Arabiemiirikunnat, seuraavaksi suurimpia olivat Venäjä, Thaimaa, Turkki ja Iran.

Tietoliikenteen osuus takuilla katetusta viennistä nousi lähes 60 prosenttiin.

Lisäksi vuonna 2006 luovutettiin kolme yhteisarvoltaan 830 miljoonan euron alusta, joiden rahoitukseen Finnvera on osallistunut tarjoamallaan rahoitus- ja vastatakuilla.

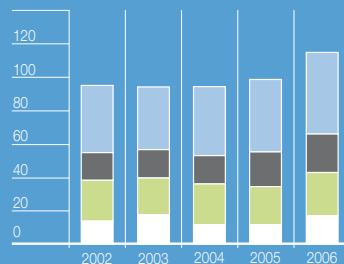
Tiedot suurimmista taatuista vientikaupoista osoitteessa [www.finnvera.fi>vienti](http://www.finnvera.fi>vienti).

**Kotimaan rahoitus**  
Rahoitus aluepoliittisille tukialueille, Me



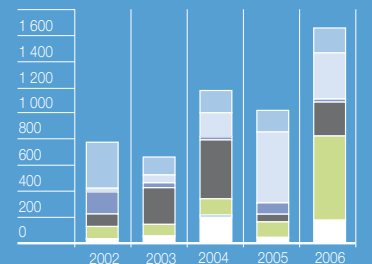
1. Tukialue  
2. Tukialue  
3. Tukialue

**Kotimaan rahoitus**  
EU:n tavoitealueille välitetty EAKR-rahoitus, Me



Itä-Suomi, tavoite 1 -alue  
Pohjois-Suomi, tavoite 1 -alue  
Länsi-Suomi, tavoite 2 -alue  
Etelä-Suomi, tavoite 2 -alue

**Ulkomainen riskinotto**  
Takuilla katettu vienti alueittain, Me



Aasia  
IVY  
Keski- ja Itä-Eurooppa  
Latinalainen Amerika  
Lähi-itä ja Pohjois-Afrikka  
Saharan eteläpuolinen Afrikka  
Teollisuusmaat

# Finnvera-konsernin rahoitustoiminta 2006

Finnvera-konserni tarjoaa asiakkailleen lainoja, takauksia ja pääomasijoituksia sekä vienninrahoituspalveluja eli vientitakuuta, vienti- ja erityistakauksia, korontasauspalveluja sekä vientiluottoja lähdeverovapaisiin maihin.

Pääomasijoitustoimintaa Finnvera Oyj harjoittaa tytäryhtiöidensä Veraventure Oy:n, Aloituserahasto Vera Oy:n ja Matkailunkehitys Nordia Oy:n kautta.

Finnveran tytäryhtiö Suomen Vientiluotto Oy hallinnoi OECD-ehtoihin vientiluottoihin ja alusrahoitukseen liittyvää korontasausjärjestelmää.

## KOTIMAISEN YRITYSTOIMINNAN RAHOITUS

- Rahoituksesta yli puolet investointeihin

Vuonna 2006 Finnvera rahoitti kotimaista yritystoimintaa 926,0 miljoonalla eurolla. Edelliseen vuoteen verrattuna rahoitus kasvoi 30,7 miljoonalla eurolla, yli 3 prosentilla. Rahoituksesta 91 prosenttia suuntautui mikro- ja pk-yrityksiin.

Toimialoista eniten rahoitusta sai metalliteollisuus. Edelliseen vuoteen verrattuna rahoituksen määrä kasvoi merkittävimmin sähkö- ja elektroniikkateollisuudessa sekä liike-elämän palveluissa. Matkailun, kaupan ja muiden kuluttajapalveluiden rahoitus laski hieman edellisvuodesta.

Rahoitus kasvoi suhteellisesti eniten Itä-Uudellamaalla, Keski-Pohjanmaalla, Kanta-Hämeessä ja Pohjanmaalla. Rahoitus vaihtelee alueellisesti yritysten investointi- ja rahoitustarpeiden mukaan.

Kotimaisen yritystoiminnan rahoituksesta oli lainoja 43 prosenttia, takauksia ja kotimaista riskiä kattavia vientitakauksia 57 prosenttia. Pk-yritysten vientihankkeisiin tarkoitettuja vientitakauksia, joissa riskin kohde on kotimaassa, myönnettiin 73 prosenttia enemmän kuin aikaisemmin, yhteensä 110,4 miljoonaa euroa.

## VIENTI

- Takuiden kysyntä yhä vilkasta

Takuiden kysyntä painottui edelleen telakoiden ja varustamoiden sekä tietoliikenteen rahoitukseen niiden osuuden ollessa 80 prosenttia vuonna 2006 tarjotuista takuista.

Paperinkulutuksen yhä kasvaessa toteutetaan eri puolilla maailmaa paperi- ja metsäteollisuuden investointeja, laajennuksia ja modernisointeja. Tämän vuoksi vientitakuiden kysyntä oli vilkasta myös metsäteollisuussektorilla etenkin Latinalaiseen Amerikkaan, Aasiaan, Venäjälle ja Turkkiin.

Metallien suotuisa hintakehitys vilkastutti kaivostoiminnan investointeja ja metallien jalostusta. Takuiden kysyntä kohdistui entistä riskipitoisempiin maihin ja hankkeisiin.

Kotimaan rahoitus milj. euroa	2006	2005
• Tarjotut lainat, takaukset ja vientitakaukset	926,0	895,3
• Tarjotuista lainoista, takauksista ja vientitakauksesta tukialueille kohdistui	456,8	460,3
• Rahoituskanta	2 438,0	2 417,5
Viennin rahoitus milj. euroa		
• Tarjotut vientitakuut (ulkomainen riski)	2 760,2	2 974,3
• Tarjotut vientitakuut (kotimainen riski) ja erityistakaukset	132,3	1 117,6
• Kokonaisvastuut (ilman Valtiontakuurahastoa)	4 975,8	4 485,2
<b>Asiakasmäärä</b> (kotimaan ja viennin rahoitus yhteensä)	28 000	27 600

Ulkomaiseen riskinottoon liittyviä takuutarjouksia annettiin vuonna 2006 yhteensä 2 760,2 miljoonaa euroa. Summa on toiseksi suurin Finnveran toiminnassa. Tarjoukset suuntautuvat lähinnä teollisuusmaihin, Aasiaan, Venäjälle ja Lähi-itään. Takuutarjouksista 48,8 miljoonaa euroa (44,6) kohdistui pk-yritysten vientihankkeisiin.

Ulkomaisen riskinoton takuita tuli voimaan 1 239,8 miljoonaa euroa (1 406,9), ja niillä katetaan kaikkiaan 44 maahan (37) liittyviä poliittisia ja/tai kaupallisia riskejä. Telakoiden ja varustamoiden sekä tietoliikenteen ja puunjalostuksen yhteisösuus takuista nousi 85 prosenttiin.

Vuonna 2006 telakkateollisuuden vientihankkeisiin liittyviä, kotimaista riskiä kattavia vastatakuutarjouksia annettiin 132,3 miljoonaa euroa (132,5) ja niitä tuli voimaan 58,1 miljoonaa euroa (74,4).

## RISKINOTON KEHITYS KATSAUSKAUDELLE

Kotimaan rahoituksen rahoituskanta pysyi vuonna 2006 ennallaan ja oli vuoden lopussa noin 2,4 miljardia euroa. Rahoituskannasta suurin osa on B1- ja B2-riskiluokissa. Vuoden 2006 aikana rahoituskanta kehittyi jonkin verran enemmän riskiä sisältävään suuntaan. Varsinkin A-riskiluokan vastuut ovat alentuneet viime vuosien aikana. Vuonna 2006 luottotappioiden määrä aleni merkittävästi edelliseen vuoteen verrattuna ja palautui vuosikymmenen alkuvuosien tasolle.

Finnveran vientitakuulain mukainen ulkomainen riskinotto oli vuoden 2006 lopussa 4,7 miljardia euroa, josta Valtiontakuurahaston vastuulla on 141,3 miljoonaa euroa. Vastuukanta kasvoi vuoden aikana 0,6 miljardia euroa. Voimassa olevien takuiden ja sitovien tarjousten määrästä merkittävä osuus on 0-maalokassa sekä 4–5 luokassa, joissa vastuut vuoden aikana kasvoivat. Maaluokkien parantumisen myötä Finnveran vientitakuuportfolion riski poliittisten ja maariskien osalta näyttää edelleen parantuneen vuoden 2006 aikana.

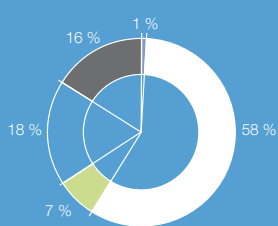
Ulkomaisten yritysten ja kotimaisten telakoiden kaupallisten vastuiden kanta kasvoi vuoden 2006 aikana 13 prosenttia ja oli vuoden lopussa 4,3 miljardia euroa. Toimialoista suurimmat vastuut olivat varustamo- ja telakka- sekä tietoliikennealalla. Viime vuosien suotuisan kehityksen seurauksena yritysten riskiluokitusten paraneminen jatkui ja vastuista 44 prosenttia oli vuoden lopussa lähellä investointitasoa olevassa B1-luokassa. Uuden riskinotto painottui B1-B3 luokkiin. Takuutappioiden määrä oli alhainen vuonna 2006.

Finnvera oli suojannut riskejä vuoden lopussa jälleenvakuutusten ja vastaavien muiden järjestelyjen avulla yhteensä 589 miljoonaa euroa.

Finnvera teki katsauskaudella 20 miljoonan euron sijoituksen Aloitusrahasto Vera Oy:ön, mikä lisäsi yhtiön pääomasijoitustoimintaan tehdyt sijoitukset 78,5 miljoonaan euroon. Pääomasijoitustoiminnan merkitys emoyhtiön riskinkantokyvyllä on edelleen varsin vähäinen.

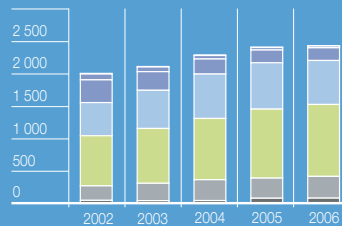
Vuonna 2006 tehtyjen operatiivisten riskien kartoitusten perusteella kehitetään jatkuvasti operatiivisten riskien hallintaa.

**Kotimaan rahoitus**  
Rahoitus toimialoittain  
1.1.–31.12.2006  
Yhteensä 926,0 Me



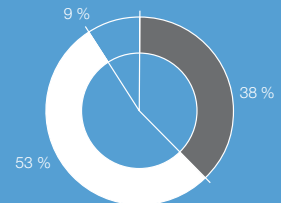
- Maaseutu- ja metsätalouden palvelut
- Liikenne- ja viestintä
- Teollisuus
- Matkailu
- Muut

**Kotimaan rahoitus**  
Rahoituskanta riskiluokittain, Me



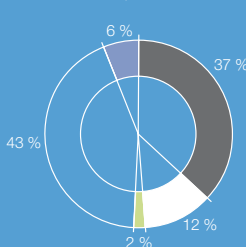
- A1
- A2
- A3
- B1
- B2
- B3
- C

**Kotimaan rahoitus**  
Rahoitus yrityskokoluokittain  
1.1.–31.12.2006  
Yhteensä 926,0 Me



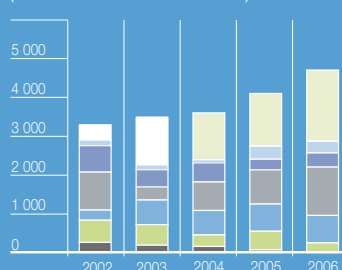
- Mikroyritykset
- Muut pk-yritykset
- Suuret yritykset ja muu liiketoiminta

**Ulkomainen riskinotto**  
Tarjotut takuut ostajien toimialan mukaan 1.1.–31.12.2006  
Yhteensä 2 760,2 Me



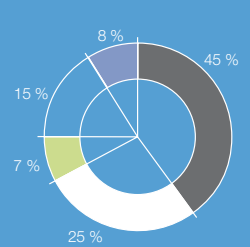
- Tietoliikenne
- Puunjalostus
- Voimantuotanto
- Varustamot
- Muut

**Ulkomainen riskinotto**  
Kokonaisvastuut maan riskiluokan mukaan, Me  
(Finnvera + Valtiontakuurahasto)



- Maaluokka 0
- Maaluokka 1
- Maaluokka 2
- Maaluokka 3
- Maaluokka 4
- Maaluokka 5
- Maaluokka 6
- Maaluokka 7

**Ulkomainen riskinotto**  
Voimaan tulleet takuut ostajien toimialan mukaan 1.1.–31.12.2006  
Yhteensä 1 239,8 Me



- Tietoliikenne
- Puunjalostus
- Voimantuotanto
- Varustamot
- Muut

# Strategisten tavoitteiden saavuttaminen vuonna 2006

Vuoden 2006 stragisten tavoitteiden saavuttamista tarkastellaan 1.4.2006 voimaan tulleen liiketoimintajaon mukaisesti. Liiketoiminta-alueet toteuttavat yhtiön strategisia päämääriä: uuden yritystoiminnan edistämistä, alueellisen yritystoiminnan vahvistamista, yritysten kasvua ja kansainvälistymistä sekä kilpailukykyisen vienninrahoituksen tarjoamista suomalaisviejille tai niiden rahoittajille.

Vuoden 2006 strategisiksi päämääriksi oli asetettu

- uudistaa pk-yritysten rahoituspalveluja
- kehittää aloittavien innovatiivisten yritysten oman pääoman ehtoista rahoitusta
- lisätä hallittua riskinottoa
- joustavoittaa suomalaisen intressin määrittelyä
- parantaa osumista markkinapuutteisiin.

## Pienrahoitus

### UUDEN YRITYSTOIMINNAN EDISTÄMINEN

Finnvera ylitti vuonna 2006 tavoitteensa rahoittaa aloittavia yrityksiä. Suurin osa, 93 prosenttia, uusista yrityksistä aloitti pienliiketoimintana.

Lähivuosina tavoitteena on rahoittaa vuosittain 3 500 aloittavaa yritystä. Pienasiakkaiden palvelua Finnvera parantaa kehittämällä sähköisiä asiointitapoja ja yhteistyötä muiden rahoittajien sekä seudullisten yrityspalvelujen kanssa.

Vuoden 2006 aikana Finnvera myönsi 285,7 miljoonaa euroa (296,7) rahoitusta alle kymmenen henkilöä työllistävälle yrityksille. Rahoitetuissa pienyrityksissä syntyi 6 432 uutta työpaikkaa. Finnveran asiakkaista pienyrityksiä oli vuoden 2006 lopussa 82 prosenttia.

## • Palvelusektorin kasvu näkyi

Yritysten määrä on Suomessa kasvanut erityisesti liike-elämän palveluissa, kiinteistöpalveluissa, rakentamisessa, sosiaalipalveluissa ja muissa henkilökohtaisissa palveluissa. Palvelusektorin kasvu on näkynyt Finnveran rahoituksessa, sillä valtaosa aloittaneista pienyrityksistä toimii palvelualoilla.

Mikroyrityksille annetusta rahoituksesta näkyi selvästi, että erityisesti naiset perustavat edelleen paljon kuluttajapalvelujen ja kaupan alan yrityksiä. Vuonna 2006 tarjotuista naisryrittäjälainoista 54 prosenttia myönnettiin näille toimialoille (55). Molempien toimialojen suhteellinen osuus oli kuitenkin hieman edellisvuotta pienempi.

Teollisten toimialojen suhteellinen osuus kasvoi pienlainoilla rahoitetuissa, miesten omistamissa yrityksissä. Osuus oli nyt 37 prosenttia. Naisryrittäjälainalla rahoitettuja teollisuusyrityksiä oli vain 7 prosenttia.

## • Yrityksiä alkuun myös pääomasijoituksin

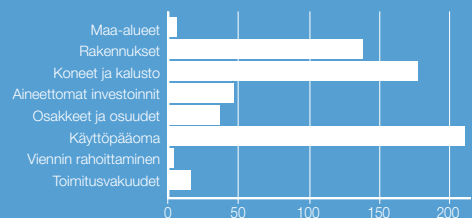
Finnvera Oyj:n tytäryhtiö Aloitusrahasto Vera Oy perustettiin syksyllä 2005. Se on valtakunnallinen aikaisen vaiheen pääomasijoitusrahasto. Rahasto sijoittaa pääasiassa aikaisen vaiheen teknologiayrityksiin sekä teknologiaintensiivisiin tai innovatiivisiin palveluyrityksiin, joilta edellytetään potentiaalia kehittyä kasvuyrityksiksi.

Aloitusrahasto Veran yhteistyökumppaneita sijoitusten seulonassa ovat Finnveran aluekonttorit, teknologiakeskukset ja Sitra, joiden kautta on tullut puolet rahaston hankkeista. Tekes on merkittävä rahoittaja useille Aloitusrahasto Veran asiakasyrityksille. Myös yksityiset pääomasijoitusyhtiöt ovat ohjanneet rahastolle aikaisen vaiheen hankkeitaan.

Finnvera-konsernin liiketoiminta-alueet



Pienyritykset  
Rahoitushankkeiden rakenne  
1.1.-31.12.2006, Me





Aloitusrahasto Veran sijoitustoiminta on ollut aktiivista.  
Hankkeiden määrä ylitti reilusti ennakkoarvion.



Rahaston sijoitustoiminta on ollut aktiivista. Hankkeiden määrä ylitti reilusti ennakoarvion. Vuoden 2006 loppuun mennessä 330 yritystä oli hakenut rahoitusta. Aloituserahasto Veran hallitus teki 12,4 miljoonan euron sijoituspäätökset kaikkiaan 51 yritykseen, joista 39 ehti toteutua ennen vuoden vaihdetta.

Vuonna 2006 Aloituserahasto Vera päätti myös ensimmäisistä jatkosijoituksista. Niitä tehtiin kolmeen yritykseen yhteensä 331 000 eurolla. Ensimmäisestä osittaisesta irtaantumisesta päätettiin joulukuussa.

### Alueellinen rahoitus YRITYSTOIMINNAN VAHVISTAMINEN

Tärkeä osa Finnveran kotimaisen yritystoiminnan rahoitusta on yksityistä rahoitusmarkkinaa täydentäen turvata käyttöpääomahuolto toimintansa vakiinnuttaneille, alueellaan merkittäviksi työllistäjiksi osoittautuneille pk-yrityksille. Tuotannollisten yritysten lisäksi sellaisia ovat usein palveluyritykset.

Alueellisen yritystoiminnan edellytysten parantamiseksi ja työllisyyden turvaamiseksi Finnvera pyrkii rahoitusratkaisullaan edistämään pk-yritysten omistusjärjestelyjä, laajentumista, kehittymistä ja kasvua sekä kansainvälistymistä.

Rahoitettavilla yrityksillä on oltava edellytykset kannattavaan liiketoimintaan. Rahoitusta voidaan myöntää alue- ja työllisyyspoliittisin perustein korkeammalla riskitasolla edellyttäen, että yrityksen tulevaisuudennäkymät ovat vähintään kohtuulliset.

- Yli puolet rahoituksesta investointeihin

Alueellisille yrityksille tarjottiin vuonna 2006 rahoitusta 422,0 miljoonaa euroa. Hankkeiden määrä oli 1 101,4 miljoonaa euroa,

josta investointien osuus oli 55 prosenttia ja käyttöpääoman 36 sekä viennin rahoittamisen ja toimitusvakuuksien osuus 9 prosenttia. Finnveran rahoitusosuus hankkeista oli 38 prosenttia.

Rahoitetuissa hankkeissa syntyi 3 905 uutta työpaikkaa. Finnveran asiakkaista alueellisia yrityksiä oli 4 323.

- Lähes puolet kehitysalueille

Kansallisille tukialueille annettiin rahoitusta 209 miljoonaa euroa, joka on 50 prosenttia koko liiketoiminta-alueen rahoituksesta. Syntyneistä uusista työpaikoista lähes 2 000 kohdistui tukialueille.

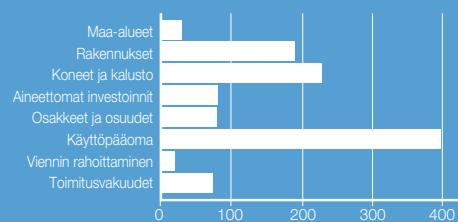
Alueellisia korkotukilainoja myönnettiin vuonna 2006 yhteensä 72,8 miljoonaa euroa, joka on noin 61 prosenttia kaikista Finnveran tarjoamista aluepoliittisista korkotukilainoista. Osaan tarjotuista korkotukilainoista sisältyi Euroopan aluekehitysrahaston (EAKR) tukea.

Vuoden 2007 alusta voimaan tulleen uuden tukialuejaon mukaisesti tukialueet supistuivat, minkä seurauksena niille myönnettävän rahoituksen määrä mahdollisesti vähenee. Finnvera voi kuitenkin myöntää kansallisten tukialueiden ulkopuolella Länsi-Suomen ja Etelä-Suomen EU-ohjelma-alueiden ns. haasteellisimmilla alueilla EAKR-rahoitusta. Siksi rahoituksen myöntömäärässä ei odoteta tapahtuvan huomattavaa muutosta vuoteen 2006 verrattuna.

- Pääomasijoituksia alueellisiin rahastoihin

Finnveran tytäryhtiö Veraventure Oy on osakeyhtiömuotoisiin alueellisiin rahastoihin sijoittava rahastojen rahasto. Se teki vuoden 2006 aikana kaksi jatkosijoitusta olemassa oleviin rahastoihin 2,1 miljoonalla eurolla.

Alueelliset yritykset  
Rahoitushankkeiden rakenne  
1.1.–31.12.2006, Me







Yhtiö osallistui uuden alueellisen rahaston, Luoteis-Venäjä Rahasto Oy:n, perustamiseen. Sen tarkoitus on edistää Etelä-Karjalan, Etelä-Savon ja Kymenlaakson alueiden yritys-toimintaa. Veraventure välitti rahastoon kansallista ja EU:n Interreg-rahoitusta 2,8 miljoonaa euroa.

Alueellisissa pääomasijoituksissa Veraventuren tavoite on tukea ja edistää alueellista elinkeinopolitiikkaa yhdessä paikallisten toimijoiden kanssa.

- Sijoituksia matkailun vetureihin

Matkailunkehitys Nordia Oy on osakeyhtiömuotoinen pääomasijoitusrahasto, josta Finnvera Oyj omistaa enemmistön. Sitra on toinen omistaja 36,48 prosentin osuudella. Rahasto toimii riskinjakajana hankkeissa, joihin ei ole saatavissa pelkästään markkinaehtoista rahoitusta tai sen ehtona on Nordian tekemä sijoitus.

Rahoitusratkaisut syntyvät Nordian, Finnveran ja pankkien sekä usein myös muiden julkisten rahoituslähteiden yhteistyönä. Nordia tekee sijoituksia sekä oman että vieraan pääoman ehtoisina. Sijoitukset ovat riskisijoituksia, joille yhtiö pyrkii saamaan riskiä vastaavan tuoton sijoitusaikana tai viimeistään irtautuessaan.

Vuoden 2006 lopussa Nordialla oli 17 sijoituskohdetta, pääasiassa matkailualan yrityksiä. Vuoden aikana rahasto toteutti kaksi ensisijoitusta ja yhden jatkosijoituksen. Rahasto irtautui kahdesta sijoituskohteesta.

Rahaston sijoituskohteiden yhteenlaskettu liikevaihto oli tilikauden päättyessä noin 66 miljoonaa euroa (63). Sijoituskohteet työllistivät päätoimisesti keskimäärin 360 henkilöä sekä sesonkiaikoina määrä- tai osa-aikaisesti runsaat 650 henkilöä. Yritysten välilliset työllisyysvaikutukset ovat merkittäviä oman suoran työllistämisen lisäksi.



#### Veraventure Oy:n kohderahastot 31.12.2006

Teknoventure Oy	Oulu
Kainuun Pääomarahasto Oy	Kajaani
Oy Wedeco Ab	Vaasa
Savon Teknia Oy	Kuopio
Karinvest Oy	Joensuu
JyväSeed Fund Oy	Jyväskylä
Midinvest Oy	Jyväskylä
Etelä-Savon Pääomarahasto Oy	Mikkeli
Karhu Pääomarahasto Ky	Pori
Pikespo Invest Oy Ltd	Tampere
Luoteis-Venäjä Rahasto Oy	Imatra
Indekon Oy	Lappeenranta
Aboa Venture III Ky	Turku
Spinno-Seed Oy	Espoo
Uudenmaan Pääomarahasto Oy	Helsinki



#### Matkailunkehitys Nordia Oy:n sijoitukset 31.12.2006

FTM Incoming Oy	Hämeenlinna
Hotelli Luostotunturi Oy	Sodankylä
Hotelli Mesikämmen Oy	Ähtäri
Jyväskylän Laajavuori Oy	Jyväskylä
Kalajoen Kylpylähotelli Sani Oy	Kalajoki
Kiinteistö Oy Saimaan Lomaranta	Taipalsaari
Kristina Cruises Oy	Kotka
Kultaranta Golf Oy	Naantali
Kuntokumppanit Oy	Helsinki
Levi Magic Oy	Kittilä
Lomakeskus Saimaanranta Oy	Taipalsaari
Lomakouhero Oy	Karstula
Muumimaaailma Oy	Naantali
Opteam Henkilöstöpalvelut Oy	Helsinki
Savonlinnan Seurahuone Oy	Savonlinna
Tietotalo Infocenter Oy	Helsinki
Yterin Kylpylähotelli Oy	Pori

Finnveran rahoitusratkaisut auttavat pk-yrityksiä myös niiden omistusjärjestelyissä sekä laajennus- ja kehittämishankkeissa.

## Kasvu- ja kansainvälistymisrahoitus YRITYSTOIMINNAN LAAJENTAMINEN JA KANSAINVÄLISTÄMINEN

Suomeen perustetaan varsin aktiivisesti uusia yrityksiä, ja pienyrityskanta on kansantalouteen suhteutettuna kohtuullisen hyvä. Kansantalouden elinvoimaisuuden turvaamiseksi olisi tärkeää kehittää nykyistä selvästi enemmän keskisuuria ja vahvasti kasvavia yrityksiä.

Yritysten kasvuun on ladattu paljon sellaisia yhteiskunnallisia odotuksia kuin työllisyyden ja palkkasumman kasvu, vinnin ja kansainvälisen toiminnan lisääntyminen sekä yritysten tehokkuuden ja kilpailukyvyn paraneminen. Yhä useammalle kasvuhakuiselle yritykselle odotukset merkitsevät kansainvälisen toiminnan aloittamista tai laajentamista, johon liittyy aina keskimääräistä suurempia riskejä. Finnvera haluaa osaltaan madaltaa riskikynnystä ja mahdollistaa rahoituksellaan kilpailukykyisen toiminnan laajenemisen.

Lisääntyvä riskinotto kohdennetaan kansainvälisen liiketoiminnan murrostilanteisiin. Niitä ovat muun muassa vinnin käynnistäminen tai laajentaminen uusiin vientimaihin sekä kansainvälisen toiminnan aloittaminen. Näiden yritysten rahoituksessa Finnvera voi ottaa tavanomaista suurempaa riskiä.

- Tavoite ylitettiin lähes 30 prosentilla

Kasvaville ja kansainvälistyville yrityksille tarjottiin vuonna 2006 rahoitusta 263,0 miljoonaa euroa, joka ylitti tavoitteen lähes 30 prosentilla. Tarjotusta rahoituksesta puolet oli vientitakauksia ja -takuita. Rahoituksesta suuntautui 48 prosenttia kansallisille tukialueille. Hankkeiden määrä oli 428,6 miljoonaa euroa, josta käyttöpääoman osuus oli 37 prosenttia, vinnin rahoittamisen

ja toimitusvakuuksien 38 ja investointien osuus 25 prosenttia. Finnveran rahoitusosuus hankkeista oli 51 prosenttia.

Rahoitetuissa hankkeissa syntyi 797 uutta työpaikkaa.

Vuonna 2007 tavoite on kasvattaa kasvavien ja kansainvälistyvien asiakasyritysten määrää vuodenvaihteen 482:stä 550:een tarjoamalla rahoitusta yhtä paljon kuin vuonna 2006.

- Kasvuyrityspalvelu tärkeä työkalu

Vuoden 2006 aikana Finnvera tiivisti yhteistyötä muiden yrityspalveluja tarjoavien julkisten organisaatioiden, erityisesti Kasvu-yrityspalveluun kuuluvien Finpron, Tekesin ja TE-keskusten kanssa.

Finpron kanssa toteutettiin harjoittelijavaihto, jonka ansiosta yhteistyö aktivoitui huomattavasti. Se näkyi Finnveran asiakasyrityksissä uusina vientimahdollisuuksina. Vastaavaa yhteistyötä käynnistetään vuonna 2007 Tekesin kanssa.

## Viennin rahoitus KILPAILUKYKYINEN VIENNINRAHOITUSJÄRJESTELMÄ

Viime vuosien maailmantalouden suotuisa kehitys näkyy niin, että Finnveran maaluokitusjärjestelmässä noin 40 maan maaluokka on parantunut ja vain muutaman maan luokitus on alentunut huonontuneen sisäpoliittisen tilanteen takia.

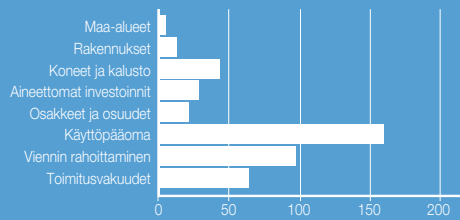
Maaluokan parantuminen merkitsee korkomarginaalin supistumista ja Finnveran asiakkaiden takuumaksut laskevat luokitusten parantuessa. Takuupolitiikkaa on voitu väljentää monissa maissa, ja uusia maita on avattu lyhyen tai keskipitkän maksuajan takuille.

Vientitakuuvastuiden kannalta merkittävin muutos on Venäjän maaluokan parantuminen luokasta 6 luokkaan 4 ja vuoden

Kansantalouden elinvoimaisuuden turvaamiseksi  
olisi tärkeää kehittää nykyistä selvästi enemmän keskisuuria  
ja vahvasti kasvavia yrityksiä.



Kasvat ja kansainvälistyvät yritykset  
Rahoitushankkeiden rakenne  
1.1.–31.12.2006, Me





2007 alusta luokkaan 3. IVY-maista maaluokat ovat parantuneet erityisesti maissa, jotka hyötyvät öljyn korkeasta hinnasta. Monien perinteisesti epävakaina pidettyjen Latinalaisen Amerikan maiden – suurimpana Brasilian – maaluokka on parantunut 2000-luvulla.

Mahdollisuus EU-jäsenyyteen tuki keskisen Itä-Euroopan ja Baltian sekä myöhemmin myös Bulgarian ja Romanian talouksien rakenteellista muutosta ja antoi selkeät raamit talouspolitiikalle. Myös näiden maiden maaluokitukset ovat parantuneet.

Finnveran poliittisen riskin salkussa Latinalaisen Amerikan osuus on noussut Aasian vastuiden supistuessa. Tämä osoittaa riskinoton lisääntymistä ja hankekoon kasvua Etelä-Amerikan maissa, mutta myös Aasian maiden rahoitusjärjestelmien kehittymistä ja maiden helpompaa pääsyä kansainvälisille rahoitusmarkkinoille. Tästä seuraa, että vientitakuun kysyntä näihin maihin vähenee. Takuiden piiriin tulleiden uusien, korkean poliittisen riskin maiden osuus vastuista sitä vastoin kasvaa.

- Uusia maita kiinnostuksen kohteeksi

Viennin rahoitus sai ulkomaiseen riskinottoon liittyviä vientikauppojen takuuhakemuksia viejiltä ja rahoittajilta vuonna 2006 kaikkiaan 3,1 miljardin euron arvosta (4,4). Hakemuksista lähes puolet liittyi tietoliikenteeseen, vajaa neljännes alustoimituksiin ja lähes viidennes puunjalostukseen. Hakemuksia saatiin vajaa kolmannes vähemmän kuin edellisenä vuonna, jolloin niihin sisältyi kaksi huomattavan suurta risteilyalustarjouksiin liittyvää hakemusta.

Suurin kiinnostus kohdistui Iraniin, alustarjousten johdosta Yhdysvaltoihin, sekä Pakistaniin, Australiaan ja Intiaan.

Lukumääräisesti takuita haettiin eniten viennille Iraniin, Venäjälle, Libanoniin ja Turkkiin. Takuukysynnän kasvu Iraniin ja Libanoniin kuvastaa näihin maihin liittyvien riskien kasvua vuoden 2006 aikana. Finnvera myöntää rajoitetusti takuita iranilais- ja libanonilaisten pankkien avaamille rembursseille.

Vuoden lopussa käsiteltävänä oli 68 hakemusta, joiden arvo oli yhteensä 1,8 miljardia euroa. Neljännes niistä liittyi tietoliikenteeseen sekä viidennekset puunjalostukseen, kaivostoimintaan ja alushankintoihin.

- Korkotukiluottojen hakemukset kehitysmaihin vähenivät

Finnvera takaa ulkoasiainministeriön kehitysmaihin suuntautuvat korkotukiluotot ja osallistuu hankkeiden takuu- ja korkotukiluottokelpoisuuden arviointiin. Ulkoasiainministeriö arvioi hankkeet ja päättää korkotuen myönnöstä. Korkotukiluottoja voivat järjestää kaikki Euroopan talousalueella toimivat luottolaitokset.

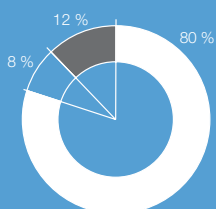
Finnvera sai vuoden 2006 aikana kahdeksan korkotukiluottihakemusta (10), joiden arvo oli yhteensä 85,1 miljoonaa euroa (70,5). Hakemukset liittyivät Aasiaan ja Afrikkaan suunniteltuihin kauppoihin.

- Lähes ennätysmäärä takuutarjouksia

Uusia takuutarjouksia annettiin 181 yhteensä 2 715,4 miljoonalla eurolla eli vajaa kymmenes vähemmän kuin edellisenä vuonna. Määrä oli toiseksi suurin Finnveran toiminnan aikana.

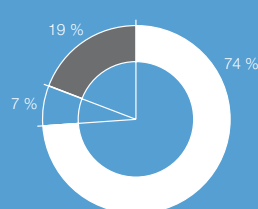
Edellisten vuosien tapaan pääosa takuutarjouksista kohdistui telakoiden ja varustamoiden rahoitukseen. Niiden osuus oli 44 prosenttia. Tietoliikenteen rahoituksen osuus oli 38 prosenttia.

Ulkomainen riskinotto  
Tarjotut takuut tuotteittain  
1.1.–31.12.2006  
Yhteensä 2 715,4 Me



■ Ostajaluottotakuu  
□ Luottoriskitakuu  
■ Remburssitakuu

Ulkomainen riskinotto  
Voimaan tulleet takuut tuotteittain  
1.1.–31.12.2006  
Yhteensä 1 200,9 Me



■ Ostajaluottotakuu  
□ Luottoriskitakuu  
■ Remburssitakuu



Puunjalostusteollisuuden hankkeisiin tarjottujen takuiden lukumäärä kasvoi jonkin verran edellisvuodesta. Hankekoon pienennystä niiden kokonaissumma pieneni 45 prosenttia vuoteen 2005 verrattuna.

Takuutarjouksia annettiin vuonna 2006 eniten teollisuusmaihin, Aasiaan, Venäjälle, Lähi-itään ja Pohjois-Afrikkaan. Euromääräisesti takuita tarjottiin eniten Yhdysvaltoihin, Venäjälle, Intiaan, Iraniin, Italiaan, Kanadaan, Viroon ja Brasiliaan.

Aikaisempien vuosien tapaan kappalemääräisesti eniten takuita tarjottiin Venäjälle, jonka osuus oli neljäs.

- Takuita tuli voimaan edellisvuotta vähemmän

Takuita tuli voimaan 15 prosenttia vähemmän kuin edellisenä vuonna, yhteensä 1 200,9 miljoonaa euroa (1 406,9). Määrä on kuitenkin Finnveran tähänastisen toiminnan kolmanneksi suurin. Vuonna 2006 tarjotuista takuista osa tulee voimaan vuonna 2007 tai myöhemmin.

Voimaan tulleista takuista Venäjän osuus oli 23 prosenttia, Brasilian 10 ja Iranin samoin 10 prosenttia. Muita merkittäviä maita 7–10 prosentin osuuksilla olivat Thaimaa, Ukraina, Viro ja Turkki.

Tietoliikenteen osuus voimaan tulleista takuista oli 46 prosenttia eli 556,2 miljoonaa euroa (785,9), puunjalostuksen 26 eli 314,7 miljoonaa euroa (149,4), varustamoiden 15 eli 181,4 miljoonaa euroa (309,1) ja voimantuotannon osuus 5 prosenttia eli 56,6 miljoonaa euroa (25,2).

- Telakkateollisuus edelleen merkittävä asiakas

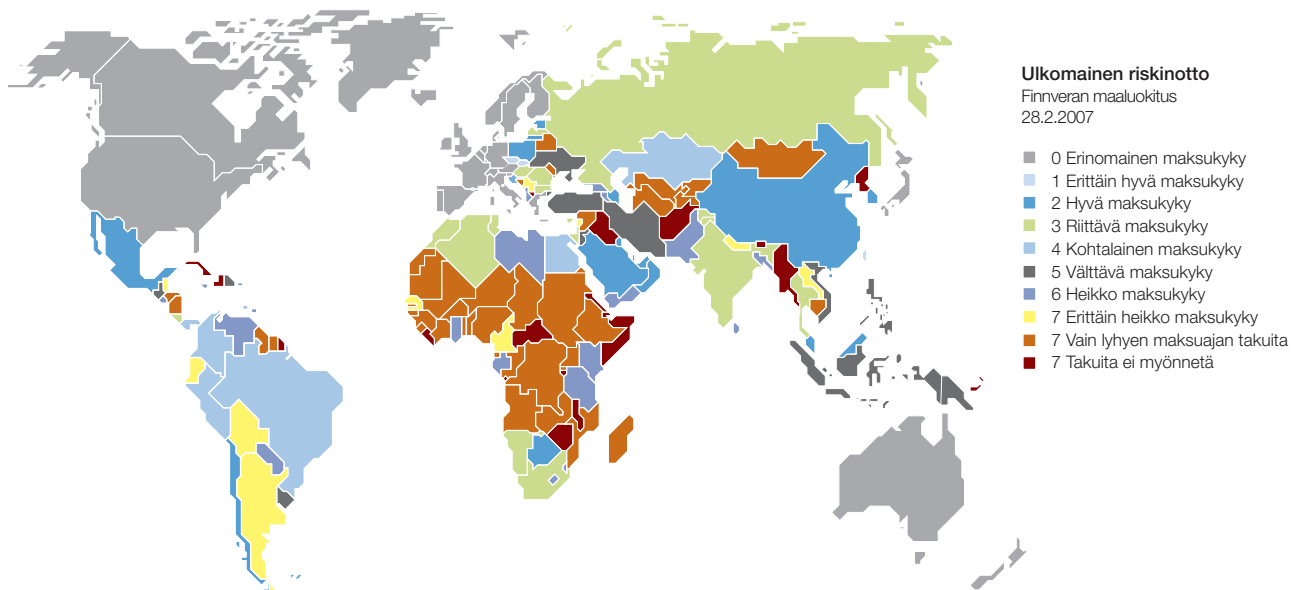
Finnveran käytössä olevista vientitakuutuotteista rahoitus- ja vastatakuut soveltuvat muun muassa telakoiden vientitoimitusten valmistusaikaiseen rahoitukseen. Vastatakuita myönnetään yleensä telakan puolesta tilaajalta saatujen ennakkomaksujen vakuudeksi ja rahoitustakuita rakennusaikaisten luottojen vakuudeksi. Rakennusaikaisten vientitakuiden tarvetta selittää suomalaisen telakkateollisuuden tuotannon rakenne ja siitä johtuva mittava käyttöpääomatarve.

Vuonna 2006 telakkateollisuuden vientihankkeisiin liittyviä, kotimaista riskiä kattavia vastatakuutarjouksia annettiin 132,3 miljoonaa euroa (132,5), ja niitä tuli voimaan 58,1 miljoonaa euroa (74,4). Rahoitustakuita ei tarjottu lainkaan (809,1) eikä niitä tullut voimaan (1 164,2).

Finnvera tekee takuupäätöksensä hankekohtaisesti ja edellyttää riskinjakoja kaupallisten rahoittajien kanssa. Finnveran perimät takuumaksut ovat kaupallisten rahoittajien ja takaajien perimällä tasolla, joten niihin ei sisälly tukielementtiä.

Finnvera voi hankekohtaisesti olla mukana myös aluksen tilaajan rahoitusjärjestelyssä ja tarjota ostajaluottotakuuta. Tällöin Finnveran rooli ulottuu laivanrakennussopimuksesta aluksen luovutukseen ja jatkuu ostajaan liittyvänä vastuuna läpi OECD-ehtoisen, enintään 12 vuoden pituisen vientiluoton takaisinmaksuajan.

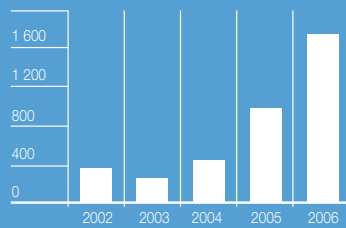
Vuoden päättyessä Finnveran voimassa olevat vientitoimintoihin liittyvät rakennusaikaiset vastuut telakkatoimialalla olivat 306,6 miljoonaa euroa (469,4). Rakennusaikaisia tarjousvastuita oli 29,1 miljoonaa euroa (0).



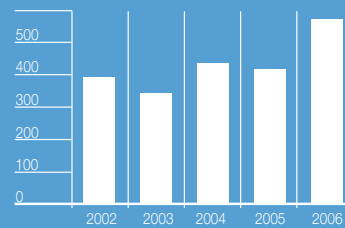
Suuryritysten kotimaista riskiä kattavat vientitakuut ja erityistakaukset

Miij. euroa	Tarjotut					Voimaan tulleet				
	2006	2005	2004	2003	2002	2006	2005	2004	2003	2002
Alustakaukset	-	176,0	-	132,4	-	-	-	101,4	23,3	-
Ympäristötakaukset	-	-	-	133,3	-	-	-	-	133,3	-
Rahoitustakuut										
• Telakkateollisuus	-	809,1	379,0	90,0	180,0	-	1 164,2	-	270,0	-
• Muut	-	-	-	-	-	-	-	-	-	-
Yhteensä	-	809,1	379,0	90,0	180,0	-	1 164,2	-	270,0	-
Vastatakuut										
• Telakkateollisuus	132,3	132,5	138,5	65,9	56,3	58,1	74,4	124,2	59,6	56,3
• Muut	-	-	-	40,0	35,6	-	-	-	-	35,6
Yhteensä	132,3	132,5	138,5	105,9	91,9	58,1	74,4	124,2	59,6	91,9

Suomen Vientiluotto Oy  
Korontasaussopimuskanta, Me



Suomen Vientiluotto Oy  
Luottokanta, Me



Kotimaisten telakoiden ja varustamoiden rahoitukseen ei tarjottu yhtään alustakausta (176,0) eikä niitä tullut voimaan vuonna 2006 (0).

- Korontasaustoiminnalla kiinteäkorkoista viennin rahoitusta

Finnveran tytäryhtiö Suomen Vientiluotto Oy, hallinnoi OECD-ehtoiisiin vientiluottoihin ja alusrahoitukseen liittyvää korontasausjärjestelmää. Korontasaustoiminta perustuu lakiin. Vientiluoton tarjoamalla korontasauksella vahvistetaan rahoituslaitosten mahdollisuuksia järjestää viennille kansainvälisesti kilpailukykyinen, pitkäaikainen ja kiinteäkorkoinen rahoitus.

Vientiluotto edistää vientiä myös vientiluottojen luotonantajana lähdeveroedun saamiseksi silloin, kun luoton vastaanottaja on joidenkin maiden kanssa tehtyjen verosopimusten mukainen osapuoli. Yhtiö on Finnveran tavoin kansainvälisesti hyväksytty virallinen vientiluottolaitos (Export Credit Agency eli ECA).

Korontasausjärjestelmässä rahoituslaitos järjestää asiakkaalleen, joka on tavallisimmin suomalaisten pääomatavara-hyödykkeiden tai palvelujen ostaja, kiinteään CIRR-korkoon (Commercial Interest Reference Rate) perustuvan vientiluoton, joka noudattaa OECD-vientiluottokonsensuksen ehtoja.

Suomen Vientiluotto antaa korontasaustarjouksia yrityksille ja rahoituslaitoksille kauppaneuvottelujen varhaisessa

vaiheessa, ja niillä tuetaan viejän kaupallista tarjousta. Korontasaus sopimus solmitaan luottoriskiltään hyväksyttävän rahoituslaitoksen kanssa, joka on tehnyt Vientiluoton kanssa yhteistyösopimuksen korontasausjärjestelmän käyttämisestä. Korontasauksessa noudatetaan kansainvälistä ISDA:n (International Swaps and Derivatives Association, Inc.) mukaista menettelyä. Suomen valtio vastaa korontasaus-sopimusten perusteella rahoituslaitoksille maksettavasta korkotuesta.

- Korontasaus sopimus kanta kasvoi

Suomen Vientiluotolla oli katsauskauden päättyessä voimassa yhteistyösopimukset 16 pankin ja neljän erityislutto- tai ECA-laitoksen kanssa.

Vuonna 2006 annettujen korontasaustarjousten arvo oli 3,2 miljardia euroa (8,8). Korontasausvarauksia tehtiin vuoden 2006 aikana luottosopimusten solmimisten johdosta 1,2 miljardin euron (0,8) arvosta. Korontasaus sopimuksia solmittiin 1 054 miljoonan euron (730) arvosta.

Vuoden 2006 lopussa korontasaus sopimusten kanta oli 1 736 miljoona euroa (978). Sopimus kanta ulottuu vuoteen 2014 saakka.

Vientiluotto oli vuoden 2006 aikana luotonantaja kuudessa uudessa vientiluottojärjestelyssä.

Valtion omistamana erityisrahoitusyhtiönä, jonka tehtävät perustuvat erityislainsäädäntöön, Finnveran toiminnan lähtökohtana on yhteiskunnallinen vastuullisuus. Yhtiön tehtävä on täydentää rahoitusmarkkinoita ja vahvistaa suomalaisten yritysten toimintaedellytyksiä yritystoiminnan aloitus-, kasvu- ja kansainvälistymisvaiheessa sekä vientikaupassa.

Finnveran onnistumista tehtävissään seurataan kauppa- ja teollisuusministeriön asettamilla elinkeino- ja omistajapolitiisilla mittareilla.

- Vastuullisuus osa yhtiön arvoja ja visiota

Yhtiön arvopohja on määritelty kolmella sanalla: Asiakkaan Arvostama Asiantuntija. Visionsa mukaisesti yhtiö on suomalaisten yritysten kilpailukykyä edistävä kumppani, joka mahdollistaa rahoitusratkaisut yritystoiminnan alkuun, kasvuun ja kansainväliseen menestykseen.

Valtion omistamana erityisrahoittajana Finnvera voi ottaa enemmän riskiä kuin kaupalliset rahoittajat ja siten mahdollistaa yhdessä muiden sekä kaupallisten että julkisten rahoittajien kanssa kokonaisrahoitusratkaisuja yritysten murrosvaiheisiin.

- Hyvän toiminnan periaatteet

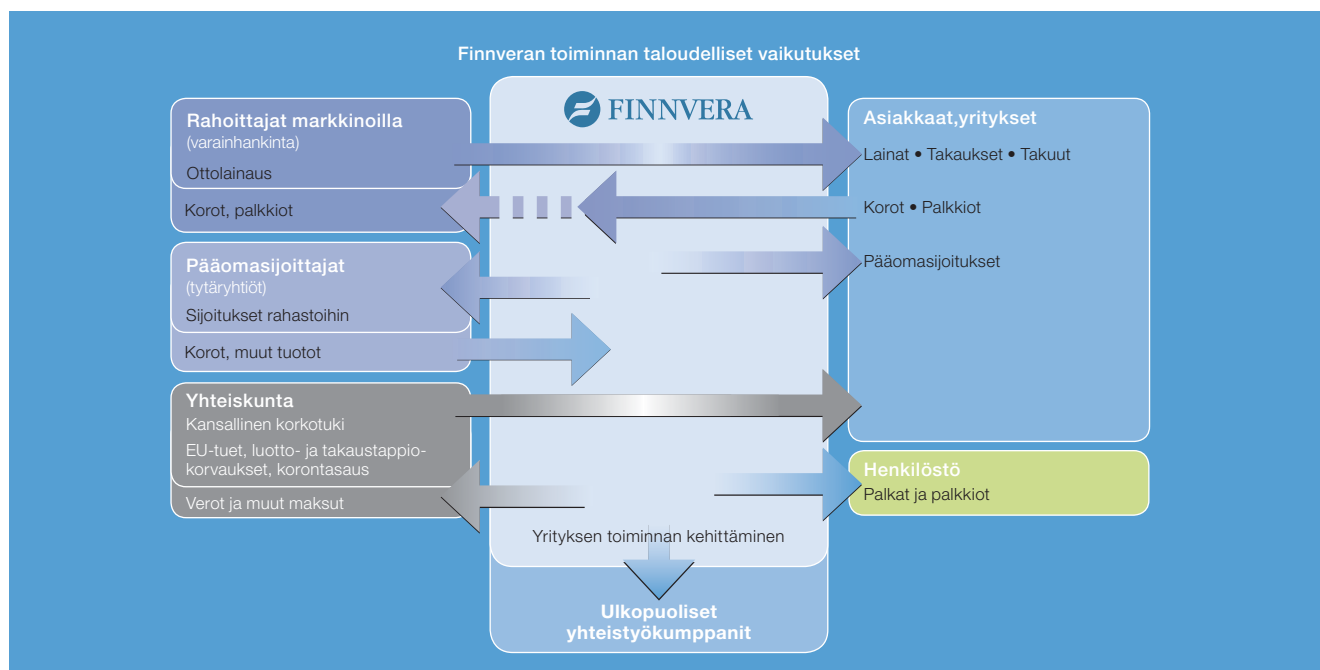
Finnverassa aloitettiin syksyllä 2005 konsernijuridiikkaan kuuluvan hyvän toiminnan periaatteiden ohjeistuksen uudistaminen. Keväällä 2006 valmistuivat uudet ohjeistukset lahjonnasta ja vieraanvaraisuudesta, toimihenkilöiden esteellisyydestä sekä sisäpiiriohjeistus. Kaikille aluekonttoreille ja yksiköille järjestettiin syksyn 2006 aikana koulutustilaisuudet hyvän hallinnon periaatteista ja niihin liittyvistä ohjeistuksista.

## Taloudellisen vastuullisuuden tunnusluvut

Milj. euroa	2006	2005
<b>Tuotot</b>		
• rahoituskate ja palkkiotuotot yht.	109,1	108,0
<b>Tuet ja tappiokorvaukset</b>		
• asiakkaille ohjattu korkotuki ja muu korkotuki	19,0	21,1
• luotto- ja takaustappiokorvaukset	15,0	20,4
Arvon alentumistappiot luotoista ja muista saamisista	39,8	48,0
<b>Toimintakulut</b>	43,7	41,7
• henkilöstökulut	27,6	25,6
• muut hallintokulut	12,6	12,2
• liiketoiminnan muut kulut	3,5	3,9
<b>Maksut</b>		
• palkkiokulut	1,1	2,3
• verot	10,7	11,7

Hyvän toiminnan periaatteet merkitsevät Finnveran toiminnassa

- Yhdenvertaisuutta – luottamusta toimintamme tasapuolisuuteen ja riippumattomuuteen
- Tarkoitussidonnaisuutta – käytämme toimivaltaamme vain Finnveraa koskevilla laeilla määriteltyihin tarkoituksiin
- Objektivisuutta – päätöksemme perustuvat tosiasioihin, joita arvioimme puolueettomasti
- Suhteellisuutta – päämääriimme nähden toimintamme on tarkoituksenmukaista ja kohtuullista
- Luottamuksensuojaa – noudatamme toiminnassamme lakeja, tekemiämme päätöksiä ja antamiamme lupauksia
- Vastuuntuntoista, ammattitaitoista ja tuloksellista palvelua
- Läpinäkyvyyttä ja avoimuutta – asiakassuhteissamme pankkikalaisuutta noudattaen





## TALOUDELLINEN VASTUULLISUUS

Finnveran koko toiminnan lähtökohtana on tuottaa taloudellista lisäarvoa asiakkailleen sekä alueittain että koko Suomessa.

Yhteiskunnallista vastuullisuutta ilmentää myös yhtiölle asetettu itsekannattavuustavoite sekä tuotto-kulu -suhteelle määritelty taso.

## YMPÄRISTÖVASTUU JA EETTISET KYSYMYKSET

Kotimaisen yritystoiminnan rahoituksessa Finnvera noudattaa Suomen ympäristölainsäädäntöä. Lisäksi Finnvera pyrkii ympäristölainoja ja -takauksia tarjoamalla kannustamaan suomalaisia pk-yrityksiä ympäristöinvestointien tekemiseen.

Vientitakuutoiminnan ympäristöpolitiikka perustuu yhtiön asemaan Suomen virallisena vientitakuulaitoksena, joka edistää Suomen taloutta hyödyttävää vientiä ja kansainvälistymistä.

Vuonna 2003 solmitun OECD:n vientiluottoja koskevan ympäristösopimuksen (Recommendation on Common Approaches on Environment and Officially Supported Export Credits) mukaan kaikkien julkisten vientiluotto- tai vientitakuulaitosten rahoittamien hankkeiden, joilla voidaan katsoa olevan kohtalaisia tai huomattavia ympäristövaikutuksia, pitää olla kansainvälisten ympäristöstandardien mukaisia. OECD:n vientiluottoneuvotteluissa keskityttiin vuonna 2006 lahjonnan-vastaisten toimien tehostamiseen ja ympäristösopimuksen uudistamiseen.

- Vientitakuuhankkeiden ympäristöluokittelua vuodesta 2001

Finnverassa vientitakuuhankkeiden ympäristöluokittelu on ollut käytössä jo vuodesta 2001 lähtien. Kaikki vientitakuuhankkeet on luokiteltu ympäristökriteerien mukaan vuoden 2002 alusta lähtien. Hankkeiden kokonaisriskiä arvioitaessa tehdään arvio myös hankkeiden mahdollisista ympäristövaikutuksista.

Finnveran ympäristöpolitiikka tarkistettiin vuoden 2004 keväällä OECD:ssä vuonna 2003 hyväksytyin vientitakuulaitosten sopimusten pohjalta. Ympäristöpolitiikkansa mukaisesti Finnvera julkaisee A-ympäristöluokan hankkeiden ympäristötiedot osoitteessa [www.finnvera.fi](http://www.finnvera.fi)>Vienti>Vientitakuutoiminta>Ympäristöpolitiikka>Taaturit kaupat. Ympäristöpolitiikan soveltamisalaa ja ympäristöarvioinnin piiriin kuuluvien vientitakuuhakemusten seurantaa tarkennettiin keväällä 2005.

Finnveran viennin rahoitus -yksikössä työskentelee kaksi ympäristöriskien arviointiin erikoistunutta asiantuntijaa.

- Julkisuuspolitiikka ja ympäristöpolitiikka

Finnveraa koskevia julkisuussäännöksiä sisältyy sekä lakiin valtion erityisrahoitusyhtiöstä (443/1998) että lakiin valtion vientitakuusta (422/2001).

Valtion erityisrahoitusyhtiönä Finnvera noudattaa luottolaitoksiin verrattavaa salassapitovelvollisuutta. Tämän niin sanotun pankkisalaisuusperiaatteen mukaisesti mitään tietoja, joiden

perusteella asiakas voidaan yksilöidä, ei anneta julkisuuteen ilman asiakkaan lupaa.

Finnveran vientitakuutoimintaa ohjaa lisäksi viranomaisten toiminnan julkisuudesta annettu laki.

Vuoden 2003 alusta lähtien Finnvera on julkaissut perustiedot merkittävistä vientitakuuhankkeista takuuosapuolten suostumuksella. Julkistaminen koskee keskipitkän ja pitkän maksuajan vientitakuita silloin, kun Finnveran takaama osuus luoton pääomasta on yli 10 miljoonaa euroa. Hankkeesta julkaistaan viejä, luotonantaja, ostajan maa, vientikauppa, taattu määrä ja hankkeen ympäristöluokka.

Tarkempia tietoja Finnveran ympäristö- ja julkisuuspolitiikasta löytyy osoitteesta [www.finnvera.fi](http://www.finnvera.fi)>Vienti>Vientitakuutoiminta>Ympäristöpolitiikka.

- Toimintalinjaukset eettisistä kysymyksistä

Vientitakuutoiminnassa Finnveran toimintalinjaukset eettisissä kysymyksissä perustuvat valtiosallalla OECD:ssä käytyihin keskusteluihin ja sopimuksiin. Finnvera osallistuu aktiivisesti vientiluotto- ja vientitakuutoiminnan kansainväliseen yhteistyöhön ja pyrkii osaltaan vaikuttamaan siihen, että käytännöt olisivat mahdollisimman yhdenmukaisia kaikissa takuulaitoksissa.

Näitä käytäntöjä ovat vientitakuuhankkeiden ympäristövaikutusten arviointi, lahjonnan vastaiset toimenpiteet ja sitoutuminen kohdistaa köyhimpiin maihin (ns. HIPC-maihin) suuntautuvat takuut tuottaviin, maan sosiaalista tai taloudellista kehitystä edistäviin hankkeisiin. Finnvera on myös sitoutunut viejien huomion kiinnittämiseen OECD:n suositukseen monikansallisille yrityksille määritellyistä toimintaohjeista.

Lahjonnan vastaisia toimia Finnvera toteuttaa käytännössä edellyttämällä viejältä takuuhakemuksen yhteydessä vakuutusta siitä, että viejä ei ole syyllistynyt lahjontaan kyseisen hankkeen yhteydessä. Viejä sitoutuu maksamaan mahdollisen takuukorvauksen takaisin, jos viejän todetaan syyllistyneen lahjontaan. Jos takuunsaajana on rahoittaja, myös rahoittajan on vakuutettava, ettei hankkeeseen liity lahjontaa. Finnveran toiminnan aikana takuukorvauksia ei ole jouduttu perimään takaisin viejiltä eikä rahoittajilta.

## SOSIAALINEN VASTUULLISUUS

- Sidosryhmäsuhteiden hoito

Finnveran tehtävä markkinoita täydentävänä julkisena rahoittajana edellyttää toimintaympäristön muutosten sekä rahoituskehityksen seuraamista ja hyviä vuorovaikutussuhteita sidosryhmiin sekä kotimaisella että kansainvälisellä tasolla. Yhteistyökumppaneiden kanssa verkostoidutaan, tavoitteena on luoda yhteistyöllä lisäarvoa asiakkaalle.

Syksyn 2006 aikana Finnveran kaikissa aluekonttoreissa järjestettiin yhtiön uutta strategiaa esitteleviä tilaisuuksia, joihin osallistui noin 800 sidosryhmien edustajaa.

Suomen toimiessa vuoden 2006 loppupuolella EU:n puheenjohtajajana kauppa- ja teollisuusministeriö ja Finnvera

isännöivät EU:n neuvoston vientiluottoryhmän epävirallisen kokouksen sekä Euroopan komission yrittäjyysohjelmaan liittyvän pyöreän pöydän kokouksen Helsingissä. Lisäksi Finnveran apulaisjohtaja Pekka Karkovirta toimi puheenjohtajana EU:n vientiluottokokouksissa Brysselissä.

Apulaisjohtaja Pekka Karkovirta jatkaa vientitakuulaitosten yhteistyöjärjestön, Bernin Unionin, teknisen työryhmän puheenjohtajana vuonna 2007.

Tarkempia tietoja Bernin Unionista ja sen toiminnasta osoitteessa <http://www.berneunion.org.uk>.

- Finnvera Suomen edustajana Pariisin klubissa

Finnvera osallistuu Suomen edustajana julkisten velkojen eli Pariisin klubin kokouksiin. Pariisin klubissa keskustellaan maksuvaikkeuksiin joutuneiden maiden julkisen velanhoidon ongelmista

ja solmitaan raamisopimukset velkojen vakauttamisesta. Sen jälkeen maat solmivat kahdenkeskiset vakautussopimukset.

Pariisin klubi kokoontui vuoden 2006 aikana 10 kertaa. Suomi ei osallistunut tuona aikana uusiin vakautussopimusneuvotteluihin, mutta solmi helmikuussa 2006 kahdenkeskisen sopimuksen Irakin kanssa noin 200 miljoonan euron velkojen takaisinmaksusta.

Venäjä maksoi ennenaikaisesti vuoden 2006 elokuussa 223 miljoonan euron vakautetun velkansa rahana, lisäksi noin 25 miljoonaa euroa maksetaan vuosina 2006–2008 aiemmin sovittujen velkakonversiosopimusten mukaisesti tieteellis-teknologisilla laitteilla valtion eri tutkimuslaitoksille ja yliopistoille.

Algeria ja Nigeria maksoivat ennenaikaisesti vakautetun velkansa loppuun, Algeria noin 10 miljoonaa euroa ja Nigeria 0,6 miljoonaa euroa.

## FINNVERA-KONSERNIN TÄRKEIMMÄT KUMPPANUUKSET JA SIDOSRYHMÄT

Kotimaisen yritystoiminnan rahoitus	Yhteistyömuodot
Omistaja ja ministeriöt KTM, VM, SM	<ul style="list-style-type: none"> <li>• elinkeinopoliittinen ohjaus ja linjaus</li> <li>• kotimaan rahoitustoimintaa koskeva lainsäädäntötyö</li> <li>• kansallinen ja EU:n aluepoliittinen rahoitus</li> </ul>
Edunvalvontajärjestöt Suomen Yrittäjät, Perheyrittäjien liitto ry EK, Teknologiateollisuus	<ul style="list-style-type: none"> <li>• yhteistyö Suomen Yrittäjien kanssa, mm. vuosittainen Pk-barometri</li> <li>• Trio-ohjelma 2004-2010: yritysverkostoja teknologian, liiketoimintakonseptien ja kansainvälistymisen kehittämiseen</li> </ul>
Pankit ja vakuutuslaitokset Pääomasijoittajat Suomen Teollisuussijoitus Oy	<ul style="list-style-type: none"> <li>• yhteistyösopimukset rahoitettavien hankkeiden riskinjaossa</li> <li>• yhteistyötilaisuudet, informointi</li> <li>• markkinointiyhteistyö</li> <li>• koulutus</li> </ul>
Julkiset yrityspalveluorganisaatiot: TE-keskukset, Tekes, Finpro, Keksintösäätiö, PKT-säätiö	<ul style="list-style-type: none"> <li>• valtakunnalliset suuntaviivat yhteistyöstä mm. Kasvuyrityspalvelun ja Yritys-Suomi-palvelujärjestelmän puitteissa</li> <li>• alueellinen asiakkaisiin suuntautuva yhteistyö</li> <li>• bilateraallinen yhteistyö Finpron ja Tekesin kanssa pk-yritysten kansainvälistymisen ja kasvun edistämiseksi</li> <li>• yhteistyösopimukset</li> </ul>
Maakuntien liitot, kuntien elinkeinotoimi, uusyrityskeskukset	<ul style="list-style-type: none"> <li>• alueellisten elinkeinostrategioiden luominen</li> <li>• uusien yritysten perustaminen</li> <li>• yrittäjyyskoulutus</li> </ul>
Pääkonttorin neuvottelukunta ja alueelliset neuvottelukunnat	<ul style="list-style-type: none"> <li>• tietojenvaihto ja keskustelu Finnveran palveluista, asiakkaiden odotuksista ja tarpeista</li> </ul>
EU: European Investment Fund (EIF) European Investment Bank (EIB) European Microfinance Network (EMN) Network of European Financial Institutions for SMEs (NEFI) AECM (Euroopan keskinäisten takauslaitosten yhdistys) EAPB (Euroopan julkisten pankkien yhdistys) ISLTC (Institutions in the European Union Specialising in Long Term Credit) Eurooppalaiset erityisrahoituslaitokset (esim. ruotsal. Almi)	<ul style="list-style-type: none"> <li>• EU:n ja EIF:n rahoitusmahdollisuuksien hyödyntäminen, esimerkiksi Euroopan Aluekehitysrahaston (EAKR) rahoitus ja kasvutakaukset</li> <li>• EIB:n jälleenrahoituksen hyödyntäminen</li> <li>• kokemustenvaihto ja vaikuttaminen EU:n pk-rahoituspolitiikkaan</li> </ul>

## HENKILÖSTÖ

Finnveran henkilöstöpolitiikka tukee yhtiön vision, strategian sekä elinkeino- ja omistajapolitiittisten tavoitteiden toteutumista. Henkilöstölinjaustensa mukaisesti yhtiö pyrkii henkilöstöpolitiikallaan siihen, että palveluksessa on määrältään, koulutukseltaan, kokemukseltaan sekä ikä- ja sukupuolirakenteeltaan tarkoituksenmukainen, työhönsä sitoutunut ja osaava henkilöstö.

Yhtiön henkilöstölinjauksissa painotetaan

- avointa palkitsemista hyvästä työsuorituksesta
- osaamisen systemaattista johtamista, mikä korostuu johtamisessa ja esimiestyössä
- ammattitaidon ylläpitoa ja osaamisen kehittämistä
- henkilöstösuunnittelua, jonka avulla strategiakaudella

2007–2011 varaudutaan sekä henkilöstön määrän lisäämiseen asiakastyössä että lähivuosien eläköitymiseen ja siitä aiheutuvaan osaamisen rakennemuutokseen.

- Henkilöstön kehittäminen ja koulutus

Finnverassa määritellään vuosisuunnittelun yhteydessä ydin-osaamisalueet. Eri osaamisalueiden kehittymistä ja kohdentumista strategisten tavoitteiden mukaisesti seurataan säännöllisillä kartoituksilla. Osaamiskartta päivitetään vuosittain. Arviointivälineinä ovat osaamiskartoitukset ja kehityskeskustelut.

Keskeisiä osaamisalueita ovat rahoitus, luottoriskien hallinta, asiakastyö ja rahoitusmarkkinoiden tuntemus. Strategiakaudella 2007–2011 panostetaan erityisesti Yritys-Suomi -järjestelmän toimijoiden palveluihin perehtymiseen, jotta asiakkaille pystytään joustavasti tarjoamaan eri toimijoiden rahoitus- ja neuvonta-

## FINNVERA-KONSERNIN TÄRKEIMMÄT KUMPPANUUDET JA SIDOSRYHMÄT

Viennin rahoitus	Yhteistyömuodot
Omistaja ja ministeriöt KTM, UM, VM, Valtiontakuurahasto	<ul style="list-style-type: none"> <li>• elinkeinopolitiittinen ohjaus ja linjaus</li> <li>• vientitakuutoimintaa koskeva lainsäädäntötyö</li> <li>• korkotukiluottoyhteistyö</li> <li>• viestintä ulkomaisen riskinoton toiminnasta sekä lainsäädäntö- ym. tarpeista</li> <li>• työryhmätyöskentely</li> <li>• vienninedistämismatkat</li> </ul>
Edunvalvontajärjestöt Finanssialan Keskusliitto ry EK, Teknologiatuottajaliitto	<ul style="list-style-type: none"> <li>• sidosryhmien informointi (yhteiset tilaisuudet, vierailut)</li> <li>• vientitakuutoiminnan kehittäminen</li> </ul>
Viennin rahoituksen neuvottelukunta	<ul style="list-style-type: none"> <li>• vientitakuutoiminnan kehittäminen</li> </ul>
Julkiset yrityspalveluorganisaatiot: Finpro Fintra	<ul style="list-style-type: none"> <li>• yhteistyötilaisuudet, informointi</li> <li>• markkinointiyhteistyö</li> <li>• koulutus</li> </ul>
Omistus- ja osakkuusyhtiöt: Suomen Vientiluotto Oy FINNFUND	<ul style="list-style-type: none"> <li>• hallitustyöskentely</li> <li>• yhteisten resurssien käyttö mm. ympäristöasioissa</li> <li>• toimintalinjausten koordinointi</li> <li>• markkinointiyhteistyö</li> <li>• yhteinen edustus kansainvälisissä organisaatioissa</li> </ul>
Kansainväliset järjestöt: Bernin Unioni OECD: vientiluotto- ja vientitakuuryhmä vientiluottokonsensus-ryhmä EU: EU:n neuvoston alainen vientiluottoryhmä Kansainväliset rahoituslaitokset Pariisin klubi	<ul style="list-style-type: none"> <li>• vaikuttaminen</li> </ul>
Muut vientitakuulaitokset (ECA:t)	<ul style="list-style-type: none"> <li>• pohjoismaiset kokoukset</li> <li>• jälleenvakuutus- ja yhteistyösopimukset</li> <li>• ECA-verkottautuminen ja tietojenvaihto</li> <li>• yhteistyö takuuhankkeissa</li> </ul>
Kansalaisjärjestöt	<ul style="list-style-type: none"> <li>• dialogi</li> </ul>

palveluista koostuvia kokonaisrahoitusratkaisuja. Kasvavien ja kansainvälistyvien yritysten palveluhaasteeseen varaudutaan koulutuksella, jossa keskitytään erityisesti vientiin ja viennin rahoituspalveluihin. Henkilöstön kehittämisessä ja koulutuksessa myös johtaminen ja esimiestyö ovat edelleen keskeisiä alueita.

Vuonna 2006 painopiste koulutuksessa oli rahoitusosaamisessa. Uutena, pitkäkestoisena koulutusohjelmalla aloitettiin Venäjä-asiantuntemuksen parantamiseen keskittyvä koulutusohjelma. Koulutukseen valittiin Finnverasta kahdeksan asiantuntijaa. Ensimmäinen koulutusohjelma päättyi vuoden 2007 aikana.

Finnveran ja Finpron välillä aloitettiin yhteistyö, jossa tarjottiin työkiertomahdollisuutta organisaatioiden työntekijöille. Finpron Shanghai toimistossa työskenteli yksi finnveralainen ja vastaavasti yksi Finpron toimihenkilö työskenteli Finnveran kasvu- ja kansainvälistymisliiketoimintayksikössä. Työkiertoa jatketaan vuonna 2007.

• Henkilöstön kannustaminen ja sitouttaminen

Peruspalkkaus Finnverassa pohjautuu tehtävien vaativuuteen ja henkilön työsuoritukseen. Finnveraa koskeva työehtosopimus, joka perustuu tulopoliittiseen ratkaisuun vuodelta 2004, on voimassa 30.9.2007 saakka. Ansiotason kehitystä Finnverassa verrataan julkisen, yksityisen ja rahoitusalan ansioihin.

Avoimella palkitsemisella halutaan tukea hyvää työsuoritusta. Koko henkilöstöä koskevia, yhtiön hallituksen hyväksymiä tulospalkkioita maksettiin vuonna 2006 yhteensä 1,1 miljoonaa

euroa. Perusteet, joiden pohjalta hyvästä työsuorituksesta palkitaan erityispalkkioin, on määritelty yhtiötasolla.

• Henkilöstön hyvinvointi

Sisäisiä ilmapiirikartoituksia tehdään Finnverassa säännöllisesti, joka toinen vuosi. Vuoden 2006 kartoituksen vastausprosentti oli 86. Ilmapiirikartoitusten tulokset ovat koko Finnveran toiminnan ajan olleet alan vertailuyrityksiä paremmat. Selvityksen mukaan sekä Finnveran ulkoinen yrityskuva että sisäinen työnantajakuva ovat henkilöstön mielestä jopa poikkeuksellisen hyviä. Siitä kertoo myös vahvaksi raportoitu sitoutuminen. Arvojen katsotaan toteutuvan yhtiön toiminnassa hyvin.

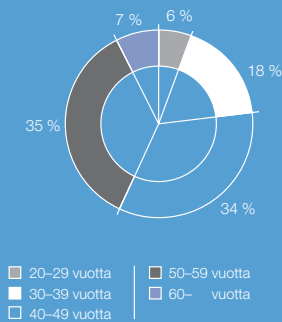
Kehittämiskohteiksi nousivat tutkimuksessa esiin sinänsä jo hyvin myönteisen työskentelyilmapiirin kehittäminen nykyistä avoimemmaksi, yhteisöllisemmäksi ja uudistushenkisemmäksi. Kriittisimpiä arvioita esittivät 3–5 vuotta yhtiössä työskennelleet eli yhtiön tulevaisuuden kannalta tärkeä ryhmä.

Finnveralla on tasa-arvo-ohjelma, jonka mukaan jokaisella on mahdollisuus hakea koulutuksensa ja osaamisensa mukaisiin tehtäviin. Henkilöstöllä on mahdollisuus kehittää osaamistaan ja hakeutua sekä sisäisiin että ulkoisiin koulutusohjelmiin hyväksytyin budjetin ja kehityssuunnitelman mukaisesti. Tasa-arvon toteutumista palkkauksessa seurataan osana ansiokehitystarkastelua.

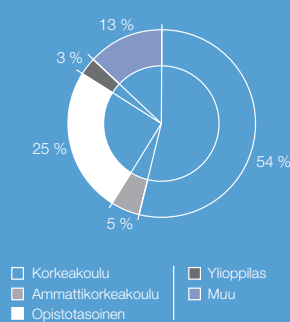
Myös häirintätilanteiden ehkäisemisestä ja hoitamisesta on laadittu ohjeistus.

Finnveran työterveyshuolto on varsin kattava. Yhtiö tukee myös henkilöstön kuntoilu- ja virkistystoimintaa.

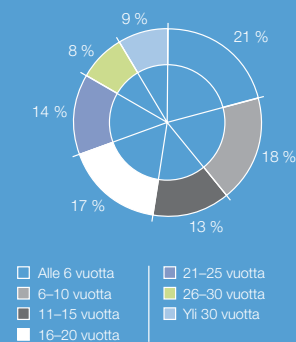
Henkilöstön ikäjakauma  
31.12.2006



Henkilöstön koulutusjakautuma  
31.12.2006

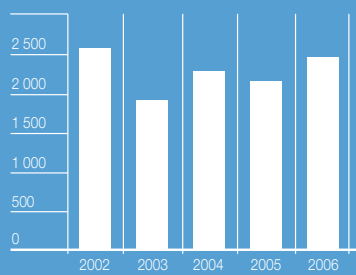


Työsuhteen keskipituus  
31.12.2006

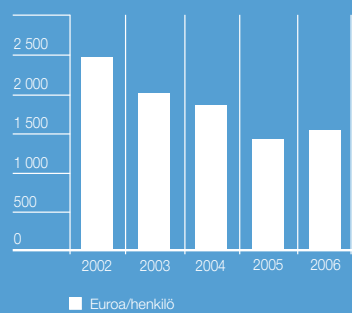




Henkilöstön kouluspäivät



Henkilöstön koulutus, eur/hlö  
1 000 e



Suomen valtio omistaa Finnvera Oyj:n koko osakekannan, ja Finnvera kuuluu kauppa- ja teollisuusministeriön hallinnonalaan. Finnveran toiminta perustuu lakiin. Finnveraa koskevat lait määrittelevät tehtävät, joilla Finnvera vaikuttaa yritystoiminnan ja työllisyyden kehittämiseen Suomessa.

## VALTIO OMISTAJANA

Valtio vastaa Finnvera Oyj:n antamista vientitakuista sekä takauksista ja erityistakauksista. Valtio on antanut yhtiölle sitoumukset luotto- ja takaustappioiden korvaamisesta, korko- ja provisiotuen maksamisesta sekä valtioneuvoston varainhankinnalle.

Valtion vastuusitoumukset mahdollistavat Finnveran kotimaan liiketoiminnassa kaupallisia rahoituslaitoksia korkeamman riskintototason. Luotto- ja takaustappiositoumuksen alaisten vastuiden määrä 31.12.2006 oli 2 161,6 (2 182,3) miljoonaa euroa. Korkotuettujen lainojen määrä 31.12.2006 oli 784,0 (869,1) miljoonaa euroa.

Valtion Finnveran varainhankinnalle myöntämien valtion takausten yhteenlaskettu määrä vuoden 2006 lopussa oli 753,4 (773,5) miljoonaa euroa.

Valtiontakuurahaston tarkoituksena on turvata Finnveran myöntämien vientitakuiden, takausten ja muiden rahastolain 4 §:ssä mainituista sitoumuksista johtuvien vastuiden kattaminen. Mikäli vientitakuu- ja erityistakaustoiminnasta laskettava erillistulos on vuositasolla alijäämäinen, siirretään vastaava summa Valtiontakuurahastosta rahastosiirtona Finnveralle, mikäli Finnveran taseessa olevasta vienti- ja erityistakaustoiminnan rahastosta ei ole saatavissa siihen varoja.

Valtiontakuurahasto toimii puskurina yhtiön ja valtion budjetti- rahoituksen välissä tilanteessa, jossa vienti- ja erityistakaustoiminnasta aiheutuu niin suuri tappio, ettei yhtiön taseessa oleva rahasto riitä sen kattamiseen.

Valtiontakuurahastosta katetaan myös Finnveraan liitetyn Valtiontakuukeskuksen ja sitä edeltäneiden Vientitakuulaitoksen ja Valtiontakauslaitoksen antamien takuu-, takaus- ja muiden vastuusitoumusten muodostama vastuukanta. Finnvera hoitaa tätä niin sanottua vanhaa kantaa valtion lukuun ja Valtiontakuurahastosta maksetaan yhtiölle kannan hoidosta hallinnointipalkkiota. Tämä niin sanottu vanha vastuukanta oli 148,6 (210,1) miljoonaa euroa 31.12.2006.

## OMISTAJAPOLITIikka

Kauppa- ja teollisuusministeriö vahvistaa vuosittain Finnveralle elinkeino- ja omistajapoliittiset tavoitteet ja mittarit, joilla arvioidaan, miten yhtiö on onnistunut toiminnassaan.

Elinkeinopoliittisten tavoitteiden mukaan Finnveran tulee pitkällä aikavälillä pyrkiä itsekannattavuuteen. Yhtiön tehtävä on osaltaan korjata rahoitusmarkkinoilla esiintyviä toimintapuutteita, edistää ja kehittää aloittavien, pienten ja keskisuurten yritysten toimintaa sekä yritysten kasvua, kansainvälistymistä ja vientiä. Elinkeinopoliittisissa tavoitteissa on määritelty tavoitteet

myös Finnvera-konsernin pääomasijoitustoiminnalle.

Omistajapoliittiset tavoitteet koskevat yhtiön toiminnan tehokkuutta ja vakavaraisuutta. Tehokkuutta arvioidaan ensisijaisesti kustannustehokkuussuhteella. Vakavaraisuuden tulee olla riittävä yhtiön riskinkantokyvyn varmistamiseksi ja rahoituksen hankintakulujen pitämiseksi mahdollisimman kohtuullisina.

Vuodelle 2006 yhtiölle asetetuista omistaja- ja elinkeinopoliittisista tavoitteista ja niiden toteutumisesta kerrotaan erillisessä Tilinpäätöksessä 2006 ja osoitteessa [www.finnvera.fi](http://www.finnvera.fi).

## HALLINNOINTI

Finnveran noudattaman hyvän hallinnointitavan tavoitteena on toiminnan läpinäkyvyys kaikilla organisaatiossa. Finnvera noudattaa Suomen yhtiö- ja kirjanpitolainsäädäntöä.

Lisäksi Finnveran johtoryhmä on hyväksynyt Finnveran operatiivista toimintaa ohjaavia periaatteita ja ohjeistuksia. Finnvera Oyj:n hyvän toiminnan periaatteet ohjaavat koko henkilöstöä toimimaan niin, että se toiminnallaan vahvistaa Finnveran mainetta asiakkaan arvostamana asiantuntijana ja erityisrahoittajana.

Finnveran tilinpäätöstiedote, vuosikertomus ja osavuosikatsaus noudattavat Suomen lainsäädäntöä, ja ne julkaistaan suomeksi, ruotsiksi ja englanniksi.

IFRS-standardit otetaan käyttöön vuonna 2007.

## FINNVERA OYJ:N HALLINTOELIMET

Finnvera Oyj:n hallinnosta ja sen toiminnasta vastaavat toimielimet ovat yhtiökokous, hallintoneuvosto, hallitus ja toimitusjohtaja.

### • Yhtiökokous

Yhtiökokous voi päättää osakeyhtiölaissa ja yhtiöjärjestyksessä sekä Valtiontakuurahastosta annetussa laissa (444/1998) yhtiökokoukselle määritellyistä tehtävistä. Varsinainen yhtiökokous pidetään vuosittain kesäkuun loppuun mennessä.

### • Hallintoneuvosto

Yhtiöjärjestyksen mukaan hallintoneuvostoon kuuluu vähintään 8 ja enintään 18 jäsentä. Hallintoneuvoston jäsenet valitaan yhtiökokouksessa vuodeksi kerrallaan. Yli 68 vuotta täyttänyttä henkilöä ei voida valita hallintoneuvostoon.

Hallintoneuvosto valvoo hallituksen ja toimitusjohtajan hoitamaa yhtiön hallintoa. Se antaa yhtiökokoukselle lausuntonsa tilinpäätöksestä ja tilintarkastuskertomuksesta sekä päättää asioista, jotka koskevat yhtiön toiminnan huomattavaa supistamista tai laajentamista ja organisaation olennaista muuttamista.

Hallintoneuvoston tehtävänä on antaa hallitukselle ohjeita laajakantoisista ja periaatteellisesti tärkeistä asioista. Hallintoneuvosto valitsee yhtiön hallituksen jäsenet, varajäsenet sekä hallituksen puheenjohtajan ja kaksi varapuheenjohtajaa sekä kutsuu koolle yhtiökokouksen.

Vuonna 2006 hallintoneuvostossa oli 18 jäsentä (ks. sivu 30), ja se kokoontui 7 kertaa. Keskimääräinen läsnäolo prosentti hallintoneuvoston kokouksissa oli 85 (79).

- Hallitus

Hallitus määrittää ja vahvistaa yhtiön strategian, edistää yhtiön kehitystä ja varmistaa, että toiminta täyttää lakien ja omistajan sille asettamat tavoitteet. Myös muut periaatteelliset asiat samoin kuin yksittäiset, merkittävät rahoitusratkaisut kuuluvat hallitukselle.

Hallitus huolehtii myös yhtiön hallinnosta ja toiminnan asianmukaisesta järjestämisestä mukaan lukien kirjanpidon ja varainhankinnan hoidon valvonnan.

Hallituksen, toimitusjohtajan ja muun johdon välisestä liiketoimintaan liittyvästä päätöksenteosta ja operatiivisista tehtävistä on sovittu erikseen.

Hallitus nimittää ja erottaa yhtiön toimitusjohtajan, varatoimitusjohtajat sekä muut ylimpään johtoon kuuluvat henkilöt.

Yhtiöjärjestyksen mukaan yhtiön hallitukseen kuuluu vähintään 6 ja enintään 9 jäsentä sekä kaksi varajäsentä. Hallituksen jäsenistä yksi valitaan kauppa- ja teollisuusministeriön, yksi valtiovarainministeriön, yksi työministeriön ja yksi ulkoasiainministeriön nimeämistä ehdokkaista. Hallitukseen kuuluvista kahdesta varajäsenestä ensimmäinen valitaan kauppa- ja teollisuusministeriön ja toinen valtionvarainministeriön nimeämistä ehdokkaista.

Hallituksen jäsenet ja varajäsenet valitaan vuodeksi kerrallaan, ja heidän toimikautensa päättyy uuden valinnan suorittavan hallintoneuvoston kokouksen päättyessä. Yli 68 vuotta täyttänyt henkilöä ei voi valita hallitukseen. Hallitus kokoontuu joka toinen viikko.

Vuonna 2006 hallituksessa oli 8 jäsentä (ks. sivu 31), ja se kokoontui 29 kertaa. Varsinaisten jäsenten keskimääräinen läsnäolo prosentti hallituksen kokouksissa oli 87 (88).

- Toimitusjohtaja, johtajisto ja johtoryhmä

Toimitusjohtaja vastaa yhtiön operatiivisesta hallinnosta hallituksen ohjeiden ja määräysten mukaisesti. Toimitusjohtajaa avustavat osakeyhtiölain mukaisten tehtävien hoidossa johtoryhmä ja johtajisto, esittely sivulla 32. Toimitusjohtajan työsuhte- ja palkkatiedot esitetään tilinpäätöksen liitetiedossa nro 36.

## PALKAT JA PALKKIOT

Hallintoneuvoston ja hallituksen jäsenten palkkiot noudattavat kauppa- ja teollisuusministeriön suositusta valtionyhtiöiden hallintoelinten palkkioista. Vuonna 2006 palkkioita maksettiin yhteensä 321 857 euroa.

Toimitusjohtajan, varatoimitusjohtajien ja muiden hallituksen nimittämien johtajien palkoista sekä toimitusjohtajan tulospalkkiosta päättää hallitus.

## RISKIENHALLINTA

Finnveran riskienhallinnan tavoitteena on varmistaa, että yhtiön toiminnalle asetettujen tavoitteiden toteuttamiseksi vaadittava riskinotto kyky säilyy pitkällä aikavälillä. Yhtiön riskienhallintaperiaatteet pohjautuvat lakiin valtion erityisrahoitusyhtiön luotto- ja takaustoiminnasta sekä vientitakuulakiin.

Riskienhallintaa valvoo ja riskienhallinnan menetelmiä kehittää riskienhallintatoiminto, joka on erillään liiketoimintayksiköistä ja raportoi toimitusjohtajalle. Vastuu riskinotosta ja siihen liittyvistä toimenpiteistä on liiketoimintayksiköillä.

Lisää riskienhallinnasta on sivuilla 10–11 ja erillisessä Tilinpäätös 2006 -julkaisussa.

## SISÄINEN TARKASTUS

Sisäinen tarkastus on osa Finnveran johtamisjärjestelmää ja johdon väline tarkastaa, arvioida ja edistää sisäistä valvontaa. Sisäinen tarkastus raportoi toimitusjohtajalle, tarkastettaville ja ainakin kerran vuodessa hallitukselle.

Sisäinen tarkastus tarkastaa ja arvioi

- sisäisen valvonnan laajuutta, riittävyttä, tehokkuutta ja taloudellisuutta
- riskienhallintajärjestelmien toimivuutta
- taloudellisen ja operatiivisen tiedon mittaamiseen, luokitteluun ja raportointiin käytettävien laskenta- ja tietoteknisten sekä muiden järjestelmien luotettavuutta ja eheyttä
- liiketapahtumien oikeellisuutta ja niihin kohdistuvan sisäisen valvonnan toimivuutta
- annettujen määräysten ja ohjeiden noudattamista
- asetettujen tavoitteiden saavuttamista, toimintojen tuloksellisuutta, resurssien käyttöä ja varallisuuden hoitoa.

Sisäinen tarkastus toimii alan standardien, hyvän sisäisen tarkastustavan ja Rahoitustarkastuksen ohjeiden mukaisesti sekä koordinoi työtään yhtiön tilintarkastajien ja kauppa- ja teollisuusministeriön tarkastusyksikön kanssa.

## TILINTARKASTUS

Finnveralla on vähintään yksi ja enintään kaksi tilintarkastajaa yhtiökokouksen päätöksen mukaisesti. Tilintarkastajien tulee olla Keskuskauppakamarin hyväksymiä tilintarkastajia tai tilintarkastusyhteisöjä.

Tilintarkastajien kausi loppuu valitsemisen jälkeiseen seuraavaan varsinaiseen yhtiökokoukseen.

Yhtiön varsinaisena tilintarkastajana toimii KPMG Oy Ab, päävastuullisena tilintarkastajana KHT Hannu Niilekselä.

Vuonna 2006 tilintarkastajille maksettu tilintarkastuspalkkio oli 138 869,93 euroa, minkä lisäksi tilintarkastusyhteisölle maksettiin neuvontapalveluista tilikaudella 27 630,54 euroa.

# Finnvera Oyj:n hallintoneuvosto

Hallintoneuvosto edustaa omistajaa valtion 100-prosenttisesti omistamissa yhtiöissä. Jäsenet valitaan parlamentaarisen perustein puolueiden eduskuntaryhmistä. Finnveran hallintoneuvostoon kuuluu lisäksi järjestöjen edustajia elinkeinopoliittisten tavoitteiden mukaisesti.

Puheenjohtaja

**Johannes Koskinen**

Kansanedustaja  
(Suomen sosialidemokraattinen puolue)

I varapuheenjohtaja

**Kyösti Karjula**

Kansanedustaja  
(Keskusta)

II varapuheenjohtaja

**Esko Kurvinen**

Kansanedustaja  
(Kokoomus)

Jäsenet

**Peter Boström**

Toimitusjohtaja  
(Ruotsalainen kansanpuolue)

**Markus Fogelholm**

Toimitusjohtaja  
Suomen Pankkiyhdistys ry

**Susanna Haapoja**

Kansanedustaja  
(Keskusta)

**Sinikka Hurskainen**

Kansanedustaja  
(Suomen sosialidemokraattinen puolue)

**Pekka Pokela**

Johtaja  
Elinkeinoelämän Keskusliitto EK  
12.10.2006 asti

**Timo Kekkonen**

Johtaja  
Elinkeinoelämän Keskusliitto EK  
13.10.2006 lähtien

**Leila Kurki**

Työllisyyspoliittinen  
asiantuntija  
Toimihenkilökeskusjärjestö  
STTK ry

**Erkki K. Mäkinen**

Toimitusjohtaja  
Suomen Yrittäjät

**Reijo Paajanen**

Kansanedustaja  
(Kokoomus)

**Pia Peltoniemi**

Asiantuntija  
Finnvera Oyj

**Iivo Polvi**

Kansanedustaja  
(Vasemmistoliitto)

**Eero Reijonen**

Kansanedustaja  
(Keskusta)

**Heikki Ropponen**

Varatoimitusjohtaja  
Suomen Kaupan Liitto

**Osmo Soininvaara**

Kansanedustaja  
(Vihreä liitto)

**Veli-Matti Töyrylä**

Puheenjohtaja  
Suomen Ekonomiliitto - SEFE ry

**Timo Vallittu**

Puheenjohtaja  
Kemianliitto ry



# Finnvera Oyj:n hallitus



Kalle J. Korhonen



Pekka Huhtaniemi



Jyrki Kiviharju



Risto Suominen



Pekka Laajanen



Päivi Kerminen



Martti Mäenpää



Matti Viialainen

Puheenjohtaja

**Kalle J. Korhonen**

(1948), DI  
Osastopäällikkö, ylijohtaja  
Kauppa- ja teollisuusministeriö  
hallituksen puheenjohtaja 1999–  
Finpro ry, hallituksen jäsen 1997–  
Rautaruukki Oyj,  
hallituksen jäsen 2005–  
Suomen Teollisuussijoitus Oy,  
hallituksen jäsen 1999–2006

I Varapuheenjohtaja

**Pekka Laajanen**

(1944), OTK  
Hallitusneuvos,  
lainsäädäntöjohtaja  
Valtiovarainministeriö  
hallituksen ensimmäinen  
varapuheenjohtaja 1999–  
Vakuutusvalvontavirasto,  
johtokunnan jäsen 1999–  
Rahoitustarkastus, johtokunnan  
varapuheenjohtaja 1997–

II varapuheenjohtaja

**Pekka Huhtaniemi**

(1949), OTM  
Alivaltiosihteeri  
Ulkoasiainministeriö  
hallituksen toinen  
varapuheenjohtaja 2006–  
Finpro, hallituksen jäsen 2006–  
Suomen Ulkomaankaupan  
Edistämisrahasto,  
puheenjohtaja 2006–

**Päivi Kerminen**

(1958), VT  
Hallitusneuvos  
Työministeriö  
hallituksen jäsen 1999–

**Jyrki Kiviharju**

(1945), OTK  
Rahoitusasiantuntija  
Elinkeinoelämän Keskusliitto EK  
hallituksen jäsen 2006–

**Martti Mäenpää**

(1950), TkT  
Toimitusjohtaja  
Teknologiateollisuus ry  
hallituksen jäsen 2000–  
Fintra, hallituksen  
varajäsen 2001–  
Suomen Messut Osuuskunta,  
hallintoneuvoston jäsen 2002–

**Risto Suominen**

(1947), VTL  
Johtaja  
Suomen Yrittäjät  
hallituksen jäsen 1999–  
Veronmaksajain Keskusliitto,  
hallituksen jäsen 1997–  
Eläketurvakeskus,  
hallituksen jäsen 1998–  
Eläke-Tapiola,  
hallituksen jäsen 1998–

**Matti Viialainen**

(1953), VTM  
Apulaisjohtaja  
Suomen Ammattiliittojen  
Keskusjärjestö SAK ry  
hallituksen jäsen 2000–  
IDP Consultants Oy,  
toimitusjohtaja 1988–  
Keskinäinen  
Eläkevakuutusyhtiö Ilmarinen,  
hallintoneuvoston jäsen  
2000–2006  
Suomen Teollisuussijoitus Oy,  
sijoitusneuvoston jäsen 2000–  
Tekes,  
hallituksen jäsen 2003–2006  
Veritas Oy,  
hallintoneuvoston jäsen 2006–

**Varajäsenet:**

**Elise Pekkala**

(1959), VT, LL.M (Eur.)  
Hallitusneuvos  
Kauppa- ja teollisuusministeriö  
varajäsen 2004–  
Työtehoseura, johtokunnan  
varapuheenjohtaja 1999–  
Finland Convention Bureau,  
hallituksen jäsen 1998–2006

**Kristina Sarjo**

(1959), OTK  
Finanssineuvos  
Valtiovarainministeriö  
varajäsen 2003–  
Pohjoismaiden Investointipankki,  
hallituksen jäsen 2003–  
Euroopan Neuvoston kehitys-  
pankki,  
hallituksen jäsen 2003–

# Finnvera Oyj:n johtajisto ja johtoryhmä

Johtajistossa käsitellään konserniin ja sen henkilöstöön laajasti vaikuttavia asioita, jotka voidaan valmistella johtoryhmässä. Johtajistoon kuuluvat johtoryhmän jäsenten lisäksi yrityssuunnittelusta vastaava apulaisjohtaja sekä Suomen Vientiluotto Oy:n toimitusjohtaja. Helmikuun 2006 alusta lähtien johtajistossa ovat edustettuina myös henkilöstöyhdistykset. Johtajistoon kuuluu 13 henkilöä. Johtajisto kokoontuu kerran kuukaudessa.

Finnveran johtoryhmä käsittelee merkittäviä asiakkaisiin, liiketoimintoihin ja riskienhallintaan liittyviä asioita. Johtoryhmä kokoontuu kolme kertaa kuukaudessa.

Johtoryhmään kuuluvat toimitusjohtaja, varatoimitusjohtajat, liiketoiminta-johto, pääomasijoitustoimintaa hoitavan tytäryhtiön Veraventure Oy:n toimitusjohtaja, lakiasianjohtaja ja viestintäpäällikkö. Johtoryhmässä on 8 henkilöä.

## **Pauli Heikkilä**

(1962), TKT  
Toimitusjohtaja  
Johtajiston, johtoryhmän ja rahoitusjohtoryhmän puheenjohtaja 2005–  
Tekla Oyj, hallituksen jäsen 2004–2006  
Elinkeinoelämän Valtuuskunta, jäsen 2005–  
Laatukeskus Excellence Finland, neuvottelukunnan jäsen 2005–  
Vientifoorumi, jäsen 2005–

## **Topi Vesteri**

(1956), VT  
Varatoimitusjohtaja, viennin rahoitus toimitusjohtajan I sijainen johtajiston ja rahoitusjohtoryhmän jäsen 1999–  
johtoryhmän jäsen 2005–  
Teollisen kehitysyhteistyön rahasto (FINNFUND), johtokunnan jäsen 2002–  
Suomen Vientiluotto Oy, hallituksen puheenjohtaja 2004–

## **Veijo Ojala**

(1951), VTK  
Varatoimitusjohtaja, kotimaan alueellinen rahoitus toimitusjohtajan II sijainen johtajiston ja rahoitus-

johtoryhmän jäsen 1999–  
johtoryhmän jäsen 2005–  
Teknologiasta tuotteiksi -säätiö, hallituksen jäsen 2002–  
Aloitusrahasto Vera Oy, hallituksen puheenjohtaja 2006–  
Veraventure Oy, hallituksen puheenjohtaja 2006–  
Matkailunkehitys Nordia Oy, hallituksen puheenjohtaja 2006–

## **Aarno Järvinen**

(1947), KTM  
Varatoimitusjohtaja, liiketoiminnan tuki toimitusjohtajan III sijainen johtajiston jäsen 1999–  
johtoryhmän jäsen 2005–  
Keski-Uudenmaan ammattikoulutusyhtymä, hallituksen jäsen 1981–,  
varapuheenjohtaja 1997–  
Suomen Vientiluotto Oy, hallituksen jäsen 2005–,  
varapuheenjohtaja 2006–  
Spikera Oy, hallituksen varapuheenjohtaja 2006–

## **Eila Alajoki**

(1951), HuK  
Viestintäpäällikkö, johdon esikunta, viestintä johtajiston jäsen 2005–  
johtoryhmän jäsen 2005–

## **Seppo Arponen**

(1943), TTM,  
johtajistossa ja johtoryhmässä 31.8.2006 asti  
Johtaja, yrityssuunnittelu toimitusjohtajan IV sijainen johtajiston ja rahoitusjohtoryhmän jäsen 1999–2006  
johtoryhmän jäsen 2005–2006  
Nordea Oyj Oulu, valvoja 1992–  
Incap Oyj, hallituksen jäsen 2002–  
Veraventure Oy, hallituksen jäsen 2003–2004, hallituksen puheenjohtaja 2005–2006  
Matkailunkehitys Nordia Oy, hallituksen puheenjohtaja 2005–2006  
3 C Europe Oy, hallituksen jäsen 2005–2006  
Proventia Group Oy, hallituksen jäsen 2005–2006

Invest in Finland -säätiö, hallituksen jäsen 2005–2006  
Aloitusrahasto Vera Oy, hallituksen puheenjohtaja 2005–2006

## **Leo Houtsonen**

(1958), ekon.  
Toimitusjohtaja, Veraventure Oy  
Toimitusjohtaja, Aloitusrahasto Vera Oy  
johtajiston jäsen 1999–  
johtoryhmän jäsen 2005–  
Savon Teknia Oy, varapuheenjohtaja 2003–  
Karinvest Oy, hallituksen jäsen 2004–  
Teknoventure, hallituksen jäsen 2004–  
Kainuun Pääomarahasto Oy, hallituksen jäsen 2004–  
JyväSeed Fund Oy, hallituksen jäsen 2004–  
Pikespo Invest Oy, hallituksen varajäsen 2004–  
Innoventure Oy, hallituksen varajäsen 2004–  
Midinvest Oy, hallituksen jäsen 2005–  
Uudenmaan Pääomarahasto Oy, hallituksen varajäsen 2006–

## **Marja Karimeri**

(1949), OTK, eMBA, LL.M  
Lakiasianjohtaja johtajiston ja rahoitusjohtoryhmän jäsen 1999–  
johtoryhmän jäsen 2005–  
Suomen Vientiluotto Oy, hallituksen jäsen 2001–2006  
Valtiontakuurahaston johtokunta, sihteeri 2001–  
Pariisin Klubi, Suomen delegaation päällikkö 2001–  
Veraventure Oy, hallituksen jäsen 2005–2006  
Aloitusrahasto Vera Oy, hallituksen jäsen 2005–2006  
Spikera Oy, hallituksen puheenjohtaja 2005–

## **Hannu Lipponen**

(1945), DI,  
Rahoitusjohtaja, johtajiston jäsen 1999–2006

## **Heikki Lähdesmäki**

(1961), KTM  
rahoituspäällikkö  
Finnveran Akavalaiset ry johtajiston jäsen 2006–

## **Matti Männikkö**

(1954), DI  
Apulaisjohtaja, yrityssuunnittelu johtajiston jäsen 2005–  
PKT-säätiö, hallituksen jäsen 2000–  
Spikera Oy, hallituksen jäsen 2006–

## **Annamarja Paloheimo**

(1964), VT, LL.M  
Liiketoimintajohtaja, kasvu- ja kansainvälistymisrahoitus johtajiston ja rahoitusjohtoryhmän jäsen 2006–  
Aloitusrahasto Vera Oy, hallituksen varapuheenjohtaja 2006–  
Invest in Finland, säätiön hallituksen jäsen 2006–

## **Tuija Saari**

(1952), OTK  
Yhteyshenkilö, tietopalvelut Erytisrahoituksen Ammattilaiset ERA ry johtajiston jäsen 2006–

## **Ilse Salonen**

(1959), merkonomi  
Rahoitusassistentti  
Finnveran Toimihenkilöt ry johtajiston jäsen 2006–

## **Jyrki Wirtavuori**

(1950), VT  
Toimitusjohtaja, Suomen Vientiluotto Oy johtajiston ja rahoitusjohtoryhmän jäsen 2005–

# Aluejohtajat

**Juho Björn**  
(1947), DI  
Joensuun aluekonttori

**Jan-Christer Eriksson**  
(1946), DI  
Vaasan aluekonttori  
14.3.2006 asti

**John Erickson**  
(1956), FM  
Vaasan aluekonttori  
15.3.2006 lähtien

**Jukka-Pekka Jordan**  
(1950), ekon.  
Mikkelin aluekonttori

**Reijo Järvinen**  
(1948), FM  
Helsingin aluekonttori

**Pentti Kinnunen**  
(1954), ekon.  
Oulun aluekonttori

**Pentti Kokkinen**  
(1949), ekon.  
Jyväskylän aluekonttori

**Martti Kytöluhta**  
(1947), ekon.  
Porin aluekonttori

**Markku Laineenoja**  
(1949), ekon.  
Turun aluekonttori

**Pauli Piilma**  
(1961), VT  
Kajaanin aluekonttori

**Pasi Pirinen**  
(1956), DI  
Lahden aluekonttori

**Hannu Puhakka**  
(1959), DI  
Lappeenrannan aluekonttori

**Asko Saarinen**  
(1954), DI, eMBA  
Seinäjoen aluekonttori

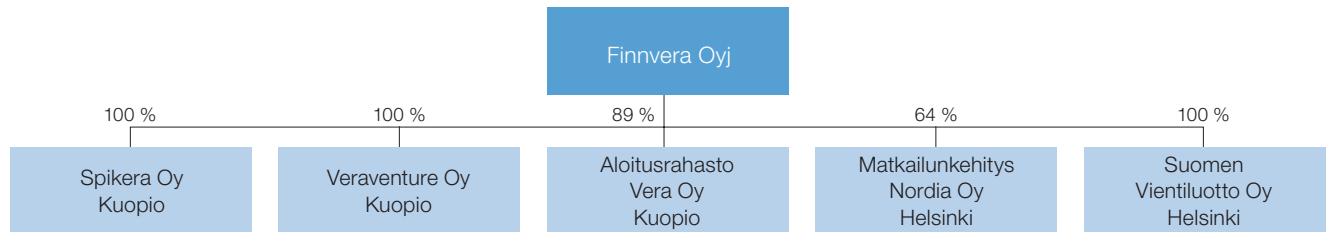
**Pauli Tengvall**  
(1947), DI  
Kuopion aluekonttori

**Kari Tuominen**  
(1958), KTM  
Rovaniemen aluekonttori

**Seppo Tyynelä**  
(1949), TTK  
Tampereen aluekonttori

**Jukka Vilppo**  
(1955), DI  
Uudenmaan aluekonttori

## FINNVERA-KONSERNI



- Erityishankkeita ja lyhytaikaisia sijoituksia rahoittava kehitys- ja sijoitusyhtiö Spikera Oy toimii tiiviissä yhteistyössä emoyhtiön aluekonttoreiden ja kotimaan rahoituksen yritys-kenttäryhmän kanssa.

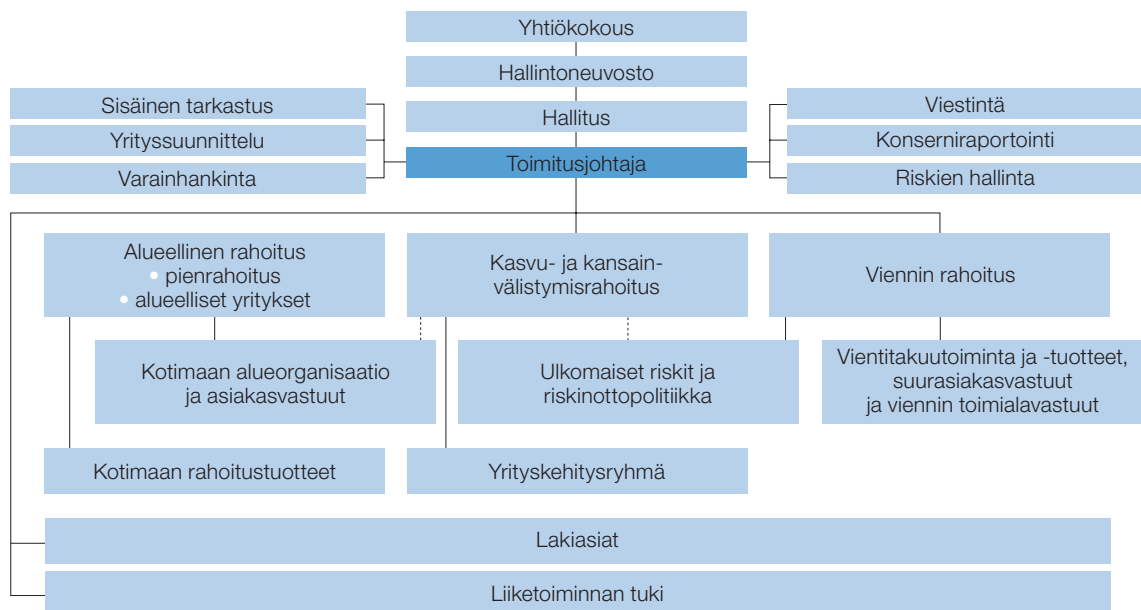
- Veraventure Oy toteuttaa Finnvera-konsernissa pääomasijoitustoimintaa kauppa- ja teollisuusministeriön linjausten ja emoyhtiön asettamien tavoitteiden mukaisesti. Veraventure Oy tukee ja edistää alueellista elinkeinopolitiikkaa yhdessä paikallisten toimijoiden kanssa.

- Aloitusrahasto Vera Oy sijoittaa aloittaviin innovaatioyrityksiin. Finnvera Oyj:n lisäksi omistajia ovat Tekniikan Akateemiset ry ja Suomen itsenäisyyden juhlarahasto Sitra ja Keskinäinen Eläkevakuutusyhtiö Ilmarinen.

- Matkailutoimialalle erikoistunut pääomasijoitusrahasto, jonka Finnvera Oyj omistaa yhdessä Suomen itsenäisyyden juhlarahasto Sitran kanssa.

- Suomen Vientiluotto Oy hallinnoi OECD-ehtoisiin vientiluottoihin ja alusrahoitukseen liittyvää korontasausjärjestelmää.

## FINNVERA OYJ:N ORGANISAATIO 1.4.2006



# Kotimaan rahoitus

## Rahoitus tuotteittain

(Me)	2006	2005	2004	2003	2002
<b>Lainat</b>	<b>396,2</b>	<b>405,8</b>	<b>411,8</b>	<b>363,7</b>	<b>352,1</b>
Investointi- ja käyttöpääomalainat	270,7	262,9	258,8	230,1	230,9
Pääomalainat	12,6	21,5	22,3	24,8	20,0
Kehittämislainat	13,7	17,8	23,3	17,1	17,8
Naisyrittäjälainat	23,2	25,7	22,1	18,2	17,3
Pienlainat	30,0	32,1	31,0	30,8	26,6
Yrittäjälainat	26,6	25,5	28,5	24,2	18,0
Ympäristölainat	19,3	20,3	25,8	18,6	21,6
<b>Takaukset</b>	<b>419,4</b>	<b>425,6</b>	<b>426,6</b>	<b>351,3</b>	<b>361,7</b>
Investointi- ja käyttöpääomatakaukset	171,9	142,7	130,3	115,2	127,1
Kasvutakaukset	56,7	69,3	80,3	66,6	54,0
Luotollisen tilin takaukset	102,6	89,2	89,1	69,5	76,7
Pientakaukset	16,2	20,6	20,2	19,2	19,2
Toimitustakaukset	71,8	104,0	106,7	78,7	84,6
Ympäristötakaukset				2,0	
<b>Vientitakaukset ja takuut</b>	<b>110,4</b>	<b>63,9</b>	<b>53,1</b>	<b>57,5</b>	<b>56,4</b>
Vientitakaukset	110,4	63,9	53,1	57,5	56,4
Pääomatakuut			0,1		
<b>Yhteensä</b>	<b>926,0</b>	<b>895,3</b>	<b>891,5</b>	<b>772,4</b>	<b>770,2</b>

## Rahoitus yrityskoluokittain

(Me)	2006	2005	2004	2003	2002
Mikroyritykset	347,3	296,7	251,6	215,9	206,8
Muut pk-yritykset	492,8	517,5	519,8	444,1	463,1
Suuret yritykset ja muu liiketoiminta	85,8	81,0	120,1	112,4	100,3
<b>Yhteensä</b>	<b>926,0</b>	<b>895,3</b>	<b>891,5</b>	<b>772,4</b>	<b>770,2</b>
<b>(%)</b>	<b>2006</b>	<b>2005</b>	<b>2004</b>	<b>2003</b>	<b>2002</b>
Mikroyritykset	37,5	33,1	28,2	28,0	26,9
Muut pk-yritykset	53,2	57,8	58,3	57,5	60,1
Suuret yritykset ja muu liiketoiminta	9,3	9,1	13,5	14,5	13,0
<b>Yhteensä</b>	<b>100,0</b>	<b>100,0</b>	<b>100,0</b>	<b>100,0</b>	<b>100,0</b>

**Rahoitus toimialoittain**

<b>(Me)</b>	<b>2006</b>	<b>2005</b>	<b>2004</b>	<b>2003</b>	<b>2002</b>
<b>Maaseutuelinkeinot yhteensä</b>	<b>6,7</b>	<b>5,3</b>	<b>6,7</b>	<b>6,1</b>	<b>7,1</b>
Maatalouden erikoisalat	5,8	3,9	5,1	3,7	5,4
Kalatalous	0,9	1,5	1,6	2,3	1,7
<b>Teollisuus yhteensä</b>	<b>539,9</b>	<b>533,3</b>	<b>552,1</b>	<b>488,7</b>	<b>463,5</b>
Elintarvikkeiden valmistus	28,6	30,2	23,4	27,1	28,8
Tekstiilien, vaatteiden ja nahkatuotteiden valmistus	16,3	22,7	20,5	17,5	20,1
Puuhun perustuva valmistus	48,0	52,5	55,3	59,2	67,7
Paperituotteiden valmistus	7,9	8,1	3,1	9,2	6,0
Viestintäteollisuus	6,3	7,9	14,3	10,9	13,0
Huonekalujen valmistus	17,6	12,1	14,6	9,4	14,6
Kemiallisten, kumi- ja muovituotteiden valmistus	29,5	24,2	29,9	30,4	25,3
Lasi-, savi- ja kivituuotteiden valmistus	10,6	12,7	10,2	12,7	9,6
Perusmetallit ja mekaaninen konepajateollisuus	257,3	251,1	240,2	193,3	155,1
Sähkö- ja elektroniikkateollisuus	47,9	34,4	68,8	59,3	68,0
Muu teollisuus ja valmistus	69,8	77,4	71,7	59,7	55,3
<b>Matkailu yhteensä</b>	<b>65,4</b>	<b>68,5</b>	<b>57,4</b>	<b>51,6</b>	<b>44,1</b>
Majoitus- ja ravitsemustoiminta	38,9	39,0	37,7	31,9	29,4
Matkailua palveleva toiminta	26,5	29,4	19,7	19,7	14,8
<b>Liike-elämän palvelut yhteensä</b>	<b>166,5</b>	<b>138,8</b>	<b>136,4</b>	<b>117,5</b>	<b>150,5</b>
Kiinteistöyhtiöt	29,1	28,1	28,7	27,3	39,3
Kuljetus	23,5	31,7	25,6	19,2	28,0
Tietojenkäsittelypalvelu	30,0	18,5	18,0	20,5	16,1
Palvelut liikennejohdolle	20,7	12,9	15,8	9,4	12,6
Tekninen palvelu	30,2	25,7	23,7	18,7	35,2
Media- ja mainospalvelut	5,9	7,3	5,9	5,9	5,1
Muut palvelut liike-elämälle	16,7	8,1	6,9	9,6	7,9
Puhtaanapito ja kiinteistöhoito	10,5	6,5	11,9	6,8	6,3
<b>Kauppa ja kuluttajapalvelut yhteensä</b>	<b>147,4</b>	<b>149,4</b>	<b>138,9</b>	<b>108,5</b>	<b>104,9</b>
Tukku kauppa	60,8	62,7	61,4	39,5	42,8
Vähittäiskauppa	40,9	40,2	36,7	32,3	22,2
Moottoriajoneuvojen korjaus	23,6	21,3	19,3	19,1	21,2
Kuluttajapalvelut	22,2	25,1	22,5	17,6	18,8
<b>Yhteensä</b>	<b>926,0</b>	<b>895,3</b>	<b>891,5</b>	<b>772,4</b>	<b>770,2</b>

**Rahoitus aluekonttoreittain**

<b>(Me)</b>	<b>2006</b>	<b>2005</b>	<b>2004</b>	<b>2003</b>	<b>2002</b>
Helsinki	85,7	76,7	94,6	63,8	67,2
Joensuu	29,9	31,0	32,5	29,1	29,0
Jyväskylä	45,3	43,1	44,6	30,8	32,2
Kajaani	37,1	40,6	34,1	26,7	22,7
Kuopio	50,0	49,7	49,1	44,2	39,5
Lahti	62,7	53,4	52,1	43,5	50,7
Lappeenranta	44,5	38,3	36,3	37,0	31,7
Mikkeli	25,9	25,4	29,4	22,3	24,6
Oulu	85,1	70,3	70,2	56,6	72,1
Pori	71,1	79,6	61,3	57,7	50,9
Rovaniemi	35,9	40,2	36,2	30,9	27,9
Seinäjoki	29,9	34,1	30,8	32,0	24,3
Tampere	120,7	125,6	123,7	126,7	117,5
Turku	74,4	83,1	98,2	68,9	88,9
Uusimaa	54,1	47,5	42,3	39,7	38,4
Vaasa	73,0	55,8	55,9	56,9	52,2
Ahvenanmaa	0,5	0,8	0,4	0,5	0,4
Pääkonttori				5,1	
<b>Yhteensä</b>	<b>926,0</b>	<b>895,3</b>	<b>891,5</b>	<b>772,4</b>	<b>770,2</b>

**Rahoituskanta tuotteittain**

<b>(Me)</b>	<b>31.12.2006</b>	<b>31.12.2005</b>	<b>31.12.2004</b>	<b>31.12.2003</b>	<b>31.12.2002</b>
Lainakanta	1 408,1	1 412,0	1 365,4	1 290,9	1 261,7
Takauskanta	806,1	841,8	796,1	692,6	626,1
Vientitakaus- ja takuukanta	93,9	52,9	42,5	65,9	59,4
Osakepääomasijoitukset	117,0	95,8	78,8	60,7	57,9
Takaus- ja takuusaamiset	12,9	14,9	12,8	7,7	6,4
<b>Yhteensä</b>	<b>2 438,0</b>	<b>2 417,5</b>	<b>2 295,7</b>	<b>2 117,8</b>	<b>2 011,5</b>

**Rahoituskanta toimialoittain**

<b>(Me)</b>	<b>2006</b>	<b>2005</b>	<b>2004</b>	<b>2003</b>	<b>2002</b>
Maaseutuelinkeinot	20,5	19,2	20,0	20,2	20,6
Teollisuus	1 323,2	1 352,4	1 321,9	1 221,9	1 178,4
Matkailu	211,8	200,8	193,8	188,6	177,1
Liike-elämän palvelut	530,3	497,4	469,7	435,0	420,7
Kauppa- ja kuluttajapalvelut	352,0	347,7	290,3	252,1	214,7
<b>Yhteensä</b>	<b>2 438,0</b>	<b>2 417,5</b>	<b>2 295,7</b>	<b>2 117,8</b>	<b>2 011,5</b>

**Rahoituskanta aluekontoreittain**

<b>(Me)</b>	<b>2006</b>	<b>2005</b>	<b>2004</b>	<b>2003</b>	<b>2002</b>
Helsinki	176,5	179,7	173,2	142,8	143,0
Joensuu	98,3	94,8	97,1	89,5	87,0
Jyväskylä	121,0	121,5	123,2	106,8	108,1
Kajaani	78,1	86,9	82,4	72,3	61,9
Kuopio	157,6	154,7	144,9	140,8	138,5
Lahti	136,5	138,7	134,0	121,1	120,9
Lappeenranta	113,7	113,7	109,3	111,3	104,6
Mikkeli	76,8	79,4	74,5	73,9	77,9
Oulu	188,3	188,8	176,1	169,3	172,1
Pori	178,1	180,6	170,2	162,2	143,5
Rovaniemi	135,7	132,7	127,1	122,3	121,4
Seinäjoki	96,2	99,8	82,5	86,5	73,6
Tampere	318,0	300,8	295,4	275,2	243,2
Turku	167,8	188,0	186,2	178,3	168,7
Uusimaa	114,2	112,7	97,0	86,5	86,2
Vaasa	167,2	152,8	145,3	134,0	125,9
Ahvenanmaa	1,4	1,6	2,2	2,2	2,4
Pääkonttori	112,6	90,4	75,1	42,8	32,6
<b>Yhteensä</b>	<b>2 438,0</b>	<b>2 417,5</b>	<b>2 295,7</b>	<b>2 117,8</b>	<b>2 011,5</b>

**Asiakkaat yrityskokoluokittain**

<b>(Kpl)</b>	<b>2006</b>	<b>2005</b>	<b>2004</b>	<b>2003</b>	<b>2002</b>
Mikroyritykset	24 878	22 535	21 131	20 626	21 055
Muut pk-yritykset	2 837	4 546	4 664	4 420	4 244
Suuret yritykset ja muu liiketoiminta	157	288	316	355	377
<b>Yhteensä</b>	<b>27 872</b>	<b>27 369</b>	<b>26 111</b>	<b>25 401</b>	<b>25 676</b>

<b>(%)</b>	<b>2006</b>	<b>2005</b>	<b>2004</b>	<b>2003</b>	<b>2002</b>
Mikroyritykset	89,3	82,3	80,9	81,2	82,0
Muut pk-yritykset	10,2	16,6	17,9	17,4	16,5
Suuret yritykset ja muu liiketoiminta	0,6	1,1	1,2	1,4	1,5
<b>Yhteensä</b>	<b>100,0</b>	<b>100,0</b>	<b>100,0</b>	<b>100,0</b>	<b>100,0</b>

**Asiakkaat toimialoittain**

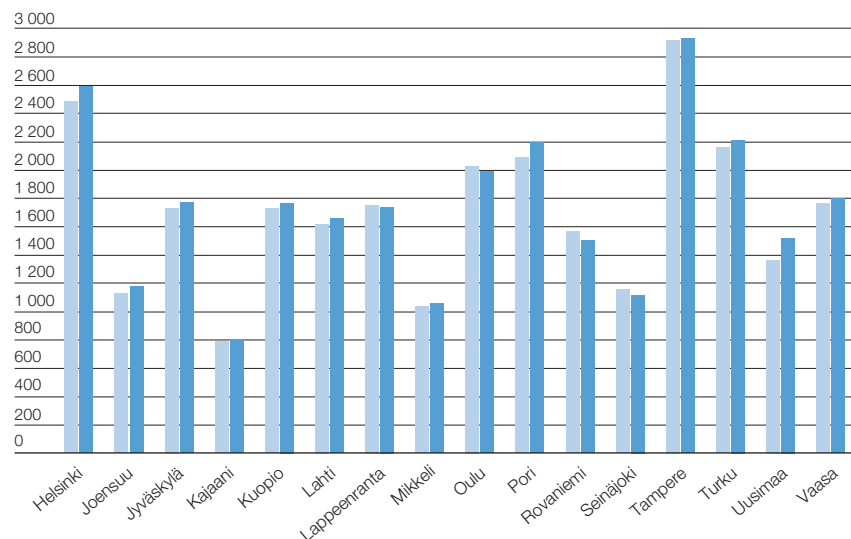
(Kpl)	2006	2005	2004	2003	2002
Maaseutuelinkeinot	315	189	331	345	383
Teollisuus	9 585	9 830	9 479	9 359	9 683
Matkailu	3 215	3 092	2 949	2 895	2 821
Liike-elämän palvelut	6 488	6 348	6 121	5 950	6 164
Kauppa- ja kuluttajapalvelut	8 269	7 910	7 231	6 852	6 625
<b>Yhteensä</b>	<b>27 872</b>	<b>27 369</b>	<b>26 111</b>	<b>25 401</b>	<b>25 676</b>

**Uudet asiakkaat**

(Kpl)	2006	2005	2004	2003	2002
Mikroyritykset	4 328	4 398	3 858	3 410	3 167
Muut pk-yritykset	274	367	638	613	613
Suuret yritykset ja muu liiketoiminta	4	9	14	16	20
<b>Yhteensä</b>	<b>4 606</b>	<b>4 774</b>	<b>4 510</b>	<b>4 039</b>	<b>3 800</b>

**Kotimaan rahoitus****Asiakkaat aluekonttoreittain**

2006 yhteensä 27 872 kpl ■ 2006  
2005 yhteensä 27 369 kpl ■ 2005

**Suuryritysten kotimaista riskiä kattavat vientitakuut ja erityistakaukset**

Mij. euroa	Tarjotut					Voimaan tulleet				
	2006	2005	2004	2003	2002	2006	2005	2004	2003	2002
Alustakaukset	-	176,0	-	132,4	-	-	-	101,4	23,3	-
Ympäristötakaukset	-	-	-	133,3	-	-	-	-	133,3	-
Rahoitustakuut										
• Telakkateollisuus	-	809,1	379,0	90,0	180,0	-	1 164,2	-	270,0	-
• Muut	-	-	-	-	-	-	-	-	-	-
Yhteensä	-	809,1	379,0	90,0	180,0	-	1 164,2	-	270,0	-
Vastatakuut										
• Telakkateollisuus	132,3	132,5	138,5	65,9	56,3	58,1	74,4	124,2	59,6	56,3
• Muut	-	-	-	40,0	35,6	-	-	-	-	35,6
Yhteensä	132,3	132,5	138,5	105,9	91,9	58,1	74,4	124,2	59,6	91,9

# Ulkomainen riskinotto <sup>1)</sup>

## Tarjotut takuut alueittain

(Me)	2006	2005	2004	2003	2002
Aasia	515,8	251,7	293,0	146,3	200,3
IVY *	379,1	576,7	427,2	108,0	58,6
Keski- ja Itä-Eurooppa	144,0	103,1	95,7	8,8	387,0
Latinalainen Amerikka	147,9	465,5	510,2	702,5	211,5
Lähi-itä ja Pohjois-Afrikka	260,0	196,1	222,4	162,8	138,3
Saharan eteläpuolinen Afrikka	28,2	1,4	0,8	19,6	23,8
Teollisuusmaat	1 285,2	1 379,8	660,1	1 163,0	689,3
<b>Yhteensä</b>	<b>2 760,2</b>	<b>2 974,3</b>	<b>2 209,4</b>	<b>2 311,0</b>	<b>1 708,8</b>

## Voimaan tulleet takuut alueittain

(Me)	2006	2005	2004	2003	2002
Aasia	181,0	309,5	211,2	46,3	152,4
IVY *	406,3	483,0	162,5	63,7	14,2
Keski- ja Itä-Eurooppa	96,7	1,4	125,4	15,3	237,8
Latinalainen Amerikka	154,7	165,2	257,9	337,8	74,0
Lähi-itä ja Pohjois-Afrikka	222,9	85,5	147,5	122,7	110,0
Saharan eteläpuolinen Afrikka	14,8	-	16,4	-	0,0
Teollisuusmaat	163,4	362,3	66,2	409,3	157,1
<b>Yhteensä</b>	<b>1 239,8</b>	<b>1 406,9</b>	<b>987,1</b>	<b>995,1</b>	<b>745,5</b>

## Voimaan tulleet takuut ostajien toimialan mukaan

(Me)	2006	2005	2004	2003	2002
Tietoliikenne	556,3	785,9	597,6	283,1	535,8
Puunjalostus	315,2	149,4	84,8	25,8	12,6
Voimantuotanto	82,8	25,2	177,0	119,6	87,7
Varustamot	181,4	309,1	2,4	395,0	-
Muut	104,1	137,3	125,3	171,6	109,4
<b>Yhteensä</b>	<b>1 239,8</b>	<b>1 406,9</b>	<b>987,1</b>	<b>995,1</b>	<b>745,5</b>

## Vastuut tuotteittain 31.12.2006 <sup>2)</sup>

(Me)	Tarjous	Voimassa	Yhteensä
Ostajaluottotakuu	1 901,7	2 304,0	4 205,7
Luottoriskitakuu	2,2	152,5	154,7
Remburssitakuu	5,8	105,9	111,7
Investointitakuu	84,4	-	84,4
Vastatakuu	-	-	-
<b>Yhteensä</b>	<b>1 994,1</b>	<b>2 562,4</b>	<b>4 556,5</b>
Raaka-ainetakuu	-	-	-
<b>Kaikki yhteensä</b>	<b>1 994,1 <sup>3)</sup></b>	<b>2 562,4 <sup>4,5)</sup></b>	<b>4 556,5</b>

## Vastuut alueittain 31.12.2006 <sup>2)</sup>

(Me)	Tarjous	Voimassa	Yhteensä
Aasia	287,1	590,2	877,3
IVY*	27,5	595,9	623,4
Keski- ja Itä-Eurooppa	115,2	100,2	215,4
Latinalainen Amerikka	278,9	466,3	745,2
Lähi-Itä ja Pohjois-Afrikka	17,4	212,1	229,5
Saharan eteläpuolinen Afrikka	13,4	14,5	27,9
Teollisuusmaat	1 254,6	583,2	1 837,8
<b>Yhteensä</b>	<b>1 994,1 <sup>3)</sup></b>	<b>2 562,4 <sup>4,5)</sup></b>	<b>4 556,5</b>

## Takuilla katettu vienti alueittain <sup>6)</sup>

(Me)	2006	2005	2004	2003	2002
Aasia	190,3	165,0	169,5	136,7	351,0
IVY *	352,6	541,4	184,7	60,5	28,5
Keski- ja Itä-Eurooppa	23,2	86,3	23,2	37,2	168,7
Latinalainen Amerikka	258,5	58,5	449,0	279,8	95,1
Lähi-itä ja Pohjois-Afrikka	642,7	118,1	124,5	88,1	93,0
Saharan eteläpuolinen Afrikka	1,3	0,1	16,0	0,1	0,2
Teollisuusmaat	161,5	30,4	189,4	41,3	20,4
<b>Yhteensä</b>	<b>1 630,1</b>	<b>999,8</b>	<b>1 156,3</b>	<b>643,7</b>	<b>756,9</b>

\* Ilmaisia IVY-alue käytetään 12 itsenäisestä, entiseen Neuvostoliittoon kuuluneesta maasta.



**Maksetut poliittiset korvaukset ja takaisinperintä maittain**

(1 000 e)	2006		2005		2004		2003		2002	
	Korvaukset	Takaisinperintä	Korvaukset	Takaisinperintä	Korvaukset	Takaisinperintä	Korvaukset <sup>7)</sup>	Takaisinperintä	Korvaukset <sup>7)</sup>	Takaisinperintä
Latvia	-	-	-	-	-	-	0,4	5,1	402,4	467,9
<b>Yhteensä</b>	<b>-</b>	<b>-</b>	<b>-</b>	<b>-</b>	<b>-</b>	<b>-</b>	<b>0,4</b>	<b>5,1</b>	<b>402,4</b>	<b>467,9</b>

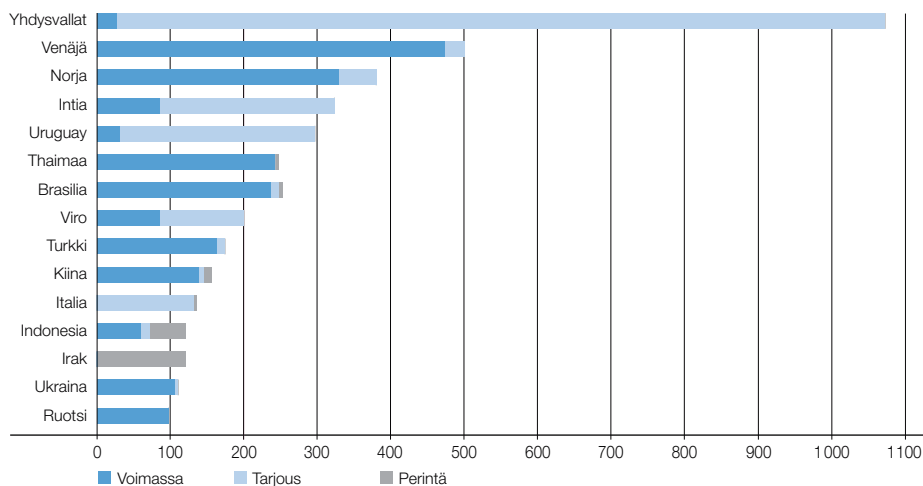
**Maksetut kaupalliset korvaukset ja takaisinperintä maittain**

(1 000 e)	2006		2005		2004		2003		2002	
	Korvaukset <sup>7)</sup>	Takaisinperintä	Korvaukset <sup>7)</sup>	Takaisinperintä	Korvaukset <sup>7)</sup>	Takaisinperintä	Korvaukset <sup>7)</sup>	Takaisinperintä	Korvaukset <sup>7)</sup>	Takaisinperintä
Arabiemiirikunnat	15,6	294,4	3,0	-	21,3	-	0,8	-	2,2	14,9
Argentiina	4,5	309,0	4,1	251,1	3,8	381,0	2,7	348,4	2 865,1	22,6
Australia	-	100,9	-	125,9	-	1 104,5	1 739,2	44,7	-	-
Chile	-	-	-	-	0,6	-	4,4	70,0	318,6	-
Indonesia	3,4	997,5	28,3	3 395,4	1 586,6	128,1	67,2	10 159,5	20 283,8	-
Israel	7,1	-	-	-	-	-	-	-	-	-
Kiina	-	-	-	-	-	-	-	-	-	-
Latvia	-	-	-	-	-	-	-	-	-	-
Liettua	-	-	-	-	2,7	2,3	-	-	-	-
Meksiko	-	-	-	-	-	-	-	-	-	-
Puola	85,9	-	-	-	-	-	290,3	-	-	-
Venezuela	19,2	-	-	-	-	42,7	169,4	107,0	-	-
Venäjä	17,7	-	164,1	-	7,0	-	0,1	-	-	-
<b>Yhteensä</b>	<b>153,4</b>	<b>1 656,8</b>	<b>199,5</b>	<b>3 772,4</b>	<b>1 622,0</b>	<b>1 658,6</b>	<b>2 274,1</b>	<b>10 729,6</b>	<b>23 469,7</b>	<b>37,5</b>

**Perinnässä olevat saamiset 31.12.2006 <sup>8)</sup>**

(1 000 e)	Poliittinen riski	Kaupallinen riski	Yhteensä
Ostajaluottotakuu	-	1 181,3	1 181,3
Luottoriskitakuu	-	18 942,3	18 942,3
Muut	-	96,8	96,8
<b>Yhteensä</b>	<b>-</b>	<b>20 220,4</b>	<b>20 220,4</b>

**15 suurinta vastuumaata, Me**  
31.12.2006 (Finnvera Oyj + Valtiontakuurahasto)



1) Ulkomainen riskinotto = vienti- ja erityistakuut, joissa riskin kohde on ulkomailla.

2) Vastuut = katteenmukaiset vastuut, joista takuiden keskinäinen päällekkäisyys on eliminoitu (nettovastuut).

3) Tästä vientitakuulain 422/2001 6 §:n erityisriskinoton mukaiset vastuut 12,6 miljoonaa euroa. Erityisriskinotto on valtioneuvoston erityisistä syistä antama valtuus myöntää vientitakuita tilanteissa, joissa niitä ei normaalin riskinoton puitteissa voitaisi myöntää.

4) Tästä vientitakuulain 422/2001 6 §:n erityisriskinoton mukaiset vastuut 373,9 miljoonaa euroa.

5) Luottoriskitakuun voimassa olevat vastuut sisältävät 2,0 miljoonan euron luottotappiovarauksen.

6) Ostajaluotto-, luottoriski- ja remburssitakuilla katettu vienti ei sisällä Valtiontakuurahaston vastuulla olevilla vastaavilla takuilla katettua vientiä.

7) Maksetut korvaukset vähennettynä takaisinperinnällä (nettokorvaukset), korvausvarauksen ja takaisinperintäsaamisten muutokset huomioitu. Sisältää myös perintäkulut.

8) Finnveran osuus.

# Finnveran hoidossa oleva vastuukanta

Valtiontakuurahastosta säädetyn lain nojalla Valtiontakuek-  
kuksen 31.12.1998 voimassa olleet takuu- ja takausvastuut  
jäivät kauppa- ja teollisuusministeriön hallintaan siirtyneen  
rahaston vastuulle. Tämän ns. vanhan vastuukannan hoitami-  
sesta solmittiin kauppa- ja teollisuusministeriön ja Finnveran  
kesken sopimus, jonka mukaisesti rahasto maksaa Finnveralle  
hallinnointipalkkiota.

Valtiontakuurahaston tarkoituksena on turvata Finnveran  
myöntämien vientitakuiden, takausten ja muiden rahastolain

4 §:ssä mainituista sitoumuksista johtuvien vastuiden kattaminen.  
Jos vientitakuu- ja erityistoiminnasta laskettava erillistulos on  
vuositasolla alijäämäinen, siirretään vastaava summa Valtion-  
takuurahastosta rahastosiirtona Finnveralle, mikäli Finnveran  
taseessa olevasta vienti- ja erityistakaustoiminnan rahastosta ei  
ole saatavissa siihen varoja.

Vastuiden yhteydessä on esitetty myös Finnveran vastaavat  
luvat toiminnan kokonaistilanteen kuvaamiseksi.

## Vientitakuulain alaisten takuiden ja raaka-ainetakuun (laki valtion takuista perusraaka-ainehuollon turvaamiseksi) vastuut <sup>1)</sup> 31.12.2006

(Me)	Tarjousvastuu			Voimassa oleva vastuu			Yhteensä			Kirjanpidollinen vastuu <sup>2)</sup>		
	Rahasto	Finnvera	Yhteensä	Rahasto	Finnvera	Yhteensä	Rahasto	Finnvera	Yhteensä	Rahasto	Finnvera	Yhteensä
<b>Vientitakuut</b>												
Ostajaluottotakuu	-	1 901,7	1 901,7	139,6	2 304,0	2 443,6	139,6	4 205,7	4 345,3	129,0	3 175,4	3 304,4
Luottoriskitakuu	-	2,2	2,2	-	152,5	152,5	-	154,7	154,7	-	154,0	154,0
Remburssitakuu	-	5,8	5,8	-	105,9	105,9	-	111,7	111,7	-	109,9	109,9
Investointitakuu	-	84,4	84,4	-	-	-	-	84,4	84,4	-	42,5	42,5
Vastatakuu	-	29,1	29,1	1,7	114,0	115,7	1,7	143,1	144,8	1,6	116,0	117,6
Rahoitustakuu	-	-	-	-	192,6	192,6	-	192,6	192,6	-	192,2	192,2
Vientitakaus	-	2,9	2,9	-	93,5	93,5	-	96,3	96,3	-	94,9	94,9
Pakollinen varaus	-	-	-	-	-2,0	-2,0	-	-2,0	-2,0	-	-2,0	-2,0
<b>Yhteensä</b>	-	<b>2 026,0</b>	<b>2 026,0</b>	<b>141,3</b>	<b>2 962,5</b>	<b>3 103,8</b>	<b>141,3</b>	<b>4 988,5</b>	<b>5 129,8</b>	<b>130,6</b>	<b>3 883,0</b>	<b>4 013,6</b>
Raaka-ainetakuu	-	-	-	-	-	-	-	-	-	-	-	-
<b>Kaikki yhteensä</b>	-	<b>2 026,0<sup>3)</sup></b>	<b>2 026,0<sup>3)</sup></b>	<b>141,3<sup>4)</sup></b>	<b>2 962,5<sup>5,6)</sup></b>	<b>3 103,8<sup>6,7)</sup></b>	<b>141,3<sup>4)</sup></b>	<b>4 988,5<sup>8)</sup></b>	<b>5 129,8<sup>9)</sup></b>	<b>130,6</b>	<b>3 883,0</b>	<b>4 013,6</b>

## Erityistakaustoiminnan vastuut 31.12.2006

(Me)	Voimassa oleva vastuu <sup>10)</sup>		
	Rahasto	Finnvera	Yhteensä
<b>Valtiontakaukset</b>			
Teollisuustakaus		5,2	5,2
Alustakaus		-	-
Ympäristötakaus	2,0	85,4	87,4
Vakauttamistakaus		-	-
Pienyritystakaus	0,0	-	0,0
<b>Yhteensä</b>	<b>7,2</b>	<b>85,4</b>	<b>92,6</b>

## Valtiontakuurahaston takaisinperintäsaamiset 31.12.2006

(Me)	Koko saaminen	Rahaston osuus <sup>11)</sup>	Kirjanpitoarvo
<b>Poliittisen riskin saamiset</b>			
Vakautetut saamiset	221,5	181,8	32,7
Muut poliittisen riskin saamiset	36,0	33,5	0,3
<b>Yhteensä</b>	<b>257,5</b>	<b>215,3</b>	<b>33,0</b>
<b>Kaupallisen riskin saamiset</b>	<b>135,9</b>	<b>147,7</b>	<b>51,7</b>
<b>Kaikki yhteensä</b>	<b>393,4</b>	<b>363,0</b>	<b>84,7</b>

1) Vastuut = katteenmukaiset vastuut, joista takuiden keskinäinen päällekkäisyys on eliminoitu (nettovastuut)

2) Kirjanpidollinen vastuu = voimassaoleva vastuu + puolet tarjousvastuusta

3) Tästä vientitakuulain 6 §:n mukaiset erityisriskinoton vastuut 12,6 milj. euroa. Erityisriskinotto on valtioneuvoston erityisistä syistä antama valtuus myöntää vientitakuuta tilanteissa, joissa niitä ei normaalin riskinoton puitteissa voitaisi myöntää.

4) Tästä vientitakuulain 6 §:n mukaiset erityisriskinoton vastuut 2,0 milj. euroa

5) Tästä vientitakuulain 6 §:n mukaiset erityisriskinoton vastuut 373,9 milj. euroa

6) Luottoriskitakuun voimassa olevat vastuut sisältävät 2,0 milj. euron luottotappiovarauksen.

7) Tästä vientitakuulain 6 §:n mukaiset erityisriskinoton vastuut yhteensä 375,9 milj. euroa

8) Tästä vientitakuulain 6 §:n mukaiset erityisriskinoton vastuut yhteensä 386,5 milj. euroa

9) Tästä vientitakuulain 6 §:n mukaiset erityisriskinoton vastuut yhteensä 388,5 milj. euroa

10) Ao. lain mukainen

11) Rahaston osuuden ja koko saamisen erotus on perinnässä olevaa takuunottajan saamista.

# Finnvera-konserni, avainluvut

## Taloudelliset tunnusluvut

(Me)	2006	2005	2004	2003	2002
Liikevaihto	169,9	171,0	164,2	153,2	153,2
Liikevoitto tai -tappio	45,4	45,5	54,9	37,3	24,9
% liikevaihdosta	26,7	26,6	33,4	24,3	16,2
Voitto tai tappio ennen tilinpäätössiirtoja ja veroja	45,4	45,5	54,9	37,3	25,0
% liikevaihdosta	26,7	26,6	33,4	24,3	16,3
Oman pääoman tuotto, %	7,1	7,4	9,5	7,1	4,8
Koko pääoman tuotto, %	2,0	2,0	2,5	1,7	1,1
Omavaraisuusaste, %	28,6	27,1	27,9	24,1	22,4
Vakavaraisuussuhde	18,4	18,1	16,4	15,8	14,6
Luottotappiot ja maksetut korvaukset	39,8	48,0	36,5	34,1	31,3
<b>Finnvera Oyj, kotimaan rahoitus</b>					
Aloittavat yritykset, kpl	3 641	3 638	2 956	2 576	2 281
Uudet työpaikat, kpl	11 134	10 548	11 457	9 730	9 509
Myönnetty rahoitus, Me	926,0	895,3	891,5	772,4	770,2
Vastuukanta vuoden lopussa					
Luottokanta, Me	1 372,3	1 376,3	1 337,8	1 246,6	1 212,2
Takauskanta, Me	804,3	839,8	793,1	691,5	623,3
<b>Finnvera Oyj, ulkomainen riskinotto</b>					
Kokonaisvastuut, Me	4 556,5	3 902,9	3 367,1	3 138,6	2 561,4
Tarjotut takuut, Me	2 760,2	2 974,3	2 209,4	2 311,0	1 708,8
Voimaan tulleet takuut, Me	1 239,8	1 406,9	987,1	995,1	745,5
<b>Asiakkaat</b>					
Kotimaan ja viennin rahoitus yhteensä	28 000	27 600	26 300	25 600	26 000

# Yhteystiedot

- Pääkonttorit

Helsinki  
Eteläesplanadi 8  
PL 1010  
00101 Helsinki  
Faksi 020 460 7220

Kuopio  
Haapaniemenkatu 40  
PL 1127  
70111 Kuopio  
Faksi 020 460 3240

- Aluekonttorit

Helsinki  
Eteläesplanadi 8  
PL 249  
00101 Helsinki  
Faksi 020 460 3401

Joensuu  
Torikatu 9 A  
80100 Joensuu  
Faksi 020 460 2163

Jyväskylä  
Sepänkatu 4  
40100 Jyväskylä  
Faksi 020 460 2299

Kajaani  
Kauppakatu 1  
87100 Kajaani  
Faksi 020 460 3899

Kuopio  
Haapaniemenkatu 40  
PL 1127  
70111 Kuopio  
Faksi 020 460 3330

Lahti  
Laiturikatu 2, 5. krs  
15140 Lahti  
Faksi 020 460 2249

Lappeenranta  
Snellmaninkatu 10  
53100 Lappeenranta  
Faksi 020 460 2149

Mikkeli  
Linnankatu 5  
50100 Mikkeli  
Faksi 020 460 3690

Oulu  
Asemakatu 37  
90100 Oulu  
Faksi 020 460 3944

Pori  
Valtakatu 6  
28100 Pori  
Faksi 020 460 2349

Rovaniemi  
Maakuntakatu 10  
PL 8151  
96101 Rovaniemi  
Faksi 020 460 2099

Seinäjoki  
Kauppatori 1-3  
60100 Seinäjoki  
Faksi 020 460 2399

Tampere  
Hämeenkatu 9  
PL 559  
33101 Tampere  
Faksi 020 460 3711

Turku  
Eerikinkatu 2  
20100 Turku  
Faksi 020 460 3649

Uusimaa  
Eteläesplanadi 8  
PL 1010  
00101 Helsinki  
Faksi 020 460 7110

Vaasa  
Pitkäkatu 55  
65100 Vaasa  
Faksi 020 460 3849

- Pietarin-edustusto

Finnveran  
Pietarin-edustusto:  
c/o Finpro  
29, Bolshaya  
Konyushennaya  
Saint-Petersburg,  
191186, Russia

Puhelin  
+7 812 315 8991  
Faksi  
+7 812 325 4482

Finnvera Oyj  
Valtakunnallinen vaihde:  
0204 6011  
Internet: [www.finnvera.fi](http://www.finnvera.fi)



