

Toimintakatsaus 2005

MARIANNA UUTINEN

Marianna Uutinen (s. 1961) on maalaustaiteen uudistaja, jonka varhaiset teokset ovat ohittamatonta 1990-luvun maalaustaiteen historiaa. Hän oli ensimmäisten joukossa murtaamassa korkean ja matalan välistä rajaa kuvataiteessa; hän ironisoi ajattelun ja maalaamisen miehisiä traditioita, toi keittiön ja käsityöt korkeakulttuurin piiriin ja venytti maalaamisen käsitettä niin, että se venyessään sai uusia sisältöjä.

- Kansi: F-FACTS, 2005
akryyli kankaalle
200 x 300 cm
- Sivu 9: SPOTTED, 2005
akryyli kankaalle
200 x 300 cm
- Sivu 16: NIGHT AND DAY, 2005
akryyli kankaalle
diptyyksi, molemmat 203 x 153 cm
- Sivu 32: TOY, 2005
akryyli kankaalle
300 x 200 cm

- Suunnittelu: Evia Oyj
Taideteokset: Marianna Uutinen
Valokuvat: Peter Forsgård (henkilökuvat)
Jussi Tiainen (taideteokset)
Paperi: Galerie Art Matt 300 g/m² (kansi)
Galerie Art Matt 150 g/m² (sisus)
Painettu: Libris 3/2006





Sisällys

Finnvera lyhyesti	2
Finnveran vuosi 2005	4
Toimitusjohtajan katsaus	6
Finnveran strategia	8

Finnveran vaikuttavuus	10
Työllisyys	10
Yritystoiminta	10
Elinkeino- ja aluepolitiikka	12
Vienti	12

Finnveran liiketoiminta	15
Kotimaan rahoitus	17
Pääomasijoitustoiminta	20
Viennin rahoitus	22

Riskien hallinta	28
------------------	----

Yhteiskuntavastuu	31
Eettiset kysymykset	31
Ympäristövastuu ja julkisuuspolitiikka	33
Sosiaalinen vastuullisuus	33

Hallinto	37
----------	----

Tilastoliite	44
--------------	----

Avainluvut	51
------------	----

Tilinpäätös	www.finnvera.fi/vuosikertomus2005
-------------	--

Tässä toimintakatsauksessa esitettävät tiedot ovat tiintarkastamattomia. Kirjanpitolain tarkoittamat toimintakertomus ja tilinpäätös sekä niistä annettu tiintarkastuskertomus ovat luettavissa erillisessä tilinpäätösraportissa ja osoitteessa www.finnvera.fi/vuosikertomus2005

Finnvera lyhyesti

Finnvera Oyj on Suomen valtion omistama erityisrahoitusyhtiö, joka täydentää rahoitusmarkkinoita ja vahvistaa suomalaisten yritysten toimintaedellytyksiä aloitus-, kasvu- ja kansainvälistymisvaiheessa sekä viennissä. Finnveran rahoitusmuotoja ovat lainat, takaukset, pääomasijoitukset ja vientitakuut.

Finnvera täydentää rahoitusmarkkinoita ja edistää rahoituksen keinoin

- pk-yritysten toimintaa
- yritysten vientiä ja kansainvälistymistä
- valtion aluepoliittisten tavoitteiden toteutumista.

Finnvera rahoittaa hyvään liikeideaan pohjautuvaa, kannattavan liiketoiminnan edellytykset omaavaa yritystoimintaa, kun yrityksen omat resurssit tai vakuudet eivät riitä. Suomen valtio osallistuu Finnveran luotto- ja takaustappioiden kattamiseen, mikä mahdollistaa markkinaehtoisia rahoittajia suuremman riskinoton ja osallistumisen riskin

jakamiseen muiden rahoittajien kanssa. Alueellinen ja Euroopan aluekehitysrahaston korkotuki alentavat kansallisilla ja EU-tukialueilla sijaitsevien yritysten rahoituskustannuksia.

Finnveran kotimaan rahoituksen asiakkaita ovat yrittäjät, yritysten perustajat ja pk-yritykset sekä viennin rahoituksessa suomalaiset yritykset sekä rahoituslaitokset kotimaassa ja ulkomailla. Finnvera on Suomen virallinen vientitakuulaitos, Export Credit Agency (ECA), jonka takuusitoumuksista vastaa Suomen valtio.

FINNVERAN ARVOT

Finnveran arvomääritelmä Asiakkaan Arvostama Asiantuntija kuvaa yhtiön tapaa toimia. Finnveran arvopohjan keskeisiä elementtejä ovat luottamus, rehellisyys, asiakashyöty, edelläkävijäisyys, tuloksellisuus, vaikuttavuus ja oman osaamisen jatkuva kehittäminen.

FINNVERAN VISIO

Finnvera on suomalaisten yritysten kilpailukykyä edistävä kumppani, joka mahdollistaa rahoitusratkaisut yritystoiminnan alkuun, kasvuun ja kansainväliseen menestykseen.

ELINKEINOPOLIITTINEN TOIMIJA

Yhtiön toimintaa ohjaavat kauppa- ja teollisuusministeriön asettamat omistaja- ja elinkeinopoliittiset tavoitteet. Näitä ovat muun muassa yhtiön toiminnan pitkän aikavälin itsekannattavuus, valtion alue- ja elinkeinopoliittisten tavoitteiden toteutumisen edistäminen ja rahoitusmarkkinoiden toimintapuutteiden korjaaminen. Tavoitteet ja niiden toteutuminen esitellään tarkemmin osoitteessa www.finnvera.fi>talous.

Suomen valtio vastaa Finnvera Oyj:n kotimaan rahoitustoiminnan vastuista ja sitoumuksista sijoittamansa osakepääoman lisäksi antamallaan

Finnveran toiminnan vaikuttavuus

	2005	2004	2003	2002	2001
Kotimaan rahoitus					
Finnveran rahoituksella syntyneet työpaikat, kpl	10 548	11 457	9 730	9 509	10 685
Rahoitus/uusi työpaikka, 1 000 euroa	85	78	79	81	66
Rahoituksen avulla syntyneet uudet yritykset, kpl	3 638	2 956	2 576	2 281	2 357
Rahoitus kehitysalueille, milj. euroa	460,3	433,9	373,8	383,4	341,2
Ulkomainen riskinotto					
Tarjotut takuut, milj. euroa					
– pk-yrityksille	44,6	18,6	18,4	29,1	51,9
– suuryrityksille	2 929,7	2 190,8	2 292,6	1 679,7	1 712,2
Voimaan tulleet takuut, milj. euroa					
– pk-yrityksille	18,3	16,8	19,3	18,9	25,0
– suuryrityksille	1 388,6	970,3	975,8	726,6	883,1
Vientitakuilla katettu vienti, %					
– osuus Suomen kokonaisviennistä	1,9	2,4	1,4	1,7	2,1
– osuus viennistä poliittisen riskin maihin	4,9	5,7	4,2	5,6	6,9

luotto- ja takaustappiokorvaus- sekä korkotukisitoumuksilla.

Finnvera hankkii pk-yritysten luototukseen tarvitsemansa varat rahoitusmarkkinoilta. Euroopan investointipankki on yksi merkittävä lainoittaja.

Yhtiö välittää asiakkailleen valtion budjetista alueellista ja elinkeinopoliittista korkotukea. Joihinkin Finnveran pk-yrityksille suunnattuihin rahoitus- tuotteisiin voidaan liittää myös Euroopan aluekehitysrahastolta saatavaa korkotukea.

Valtio korvaa porrastetusti tukialuejaon mukaisesti osan Finnveran luotto- ja takaustappioista; keskimääräinen korvausosuus on ollut noin 50 prosenttia.

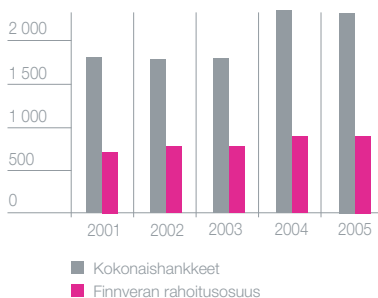
Vientitakuista ja erityistakauksista aiheutuvista sitoumuksista vastaa viime kädessä Suomen valtio Valtion- takuurahaston kautta. Valtiontakuurahastosta tarkemmin sivulla 50.

Finnveralle asetetun itsekannattavuustavoitteen mukaisesti yhtiö pyrkii kattamaan toimintakulunsa liiketoiminnastaan saamalla tuloilla.

Vuosina 2001–2005 valtiolle koitua kustannus yhtä uutta työpaikkaa kohti on ollut keskimäärin 80 000 euroa, kun otetaan huomioon Finnveran yrityksille ohjaama valtion korkotuki sekä luotto- ja takaustappiokorvaukset.

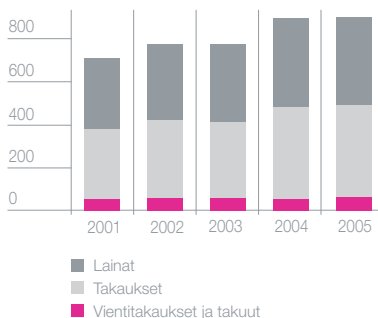
Kotimaan rahoitus

Finnveran rahoituksella mahdollistettujen kokonaishankkeiden määrät Me



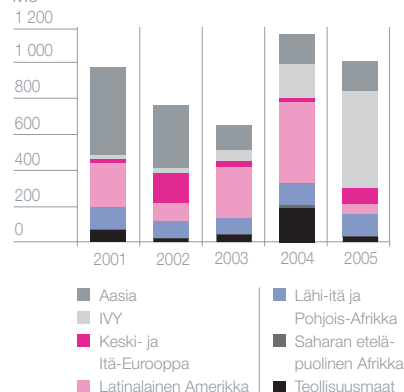
Kotimaan rahoitus

Rahoitus tuotteittain Me



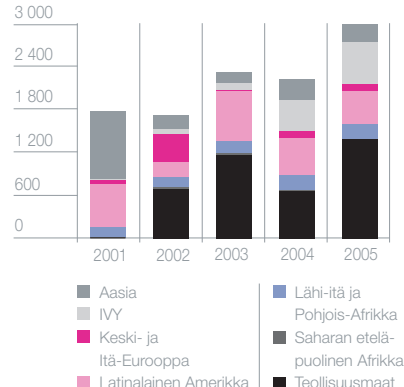
Ulkomainen riskinotto

Takuilla katettu vienti alueittain Me



Ulkomainen riskinotto

Tarjotut takuut alueittain Me



Finnveran vuosi 2005

Pk-yrityksille annettiin rahoitusta yhteensä 895,3 miljoonaa euroa, jolla myötävaikutettiin kaikkiaan 2,3 miljardin euron hankkeiden toteutumiseen. Niissä syntyi 3 638 uutta yritystä (2 956) ja yli 10 500 uutta työpaikkaa (11 500). Vientitakuutarjouksia annettiin ennätyselliset 3,9 miljardia euroa (2,7). Telakka- ja varustamatoimiala sekä tietoliikenne olivat toimialoista suurimmat. Eniten takuita tuli voimaan Venäjälle.



- 3.2.2005 valtioneuvosto hyväksyi EAKR-takausprovisiotuen, jonka avulla Finnvera laajensi Euroopan aluekehitysrahaston (EAKR) rahoituksen käyttöä EU:n tavoite 1 -alueella.
- 21.6.2005 julkaistiin Turun kauppakorkeakoulun PK-Instituutin tekemä tutkimus Finnveran kotimaan rahoitustoiminnasta ja sen vaikutuksesta yritystoimintaan ja työllisyyteen.
- 1.7.2005 alkaen Finnvera on voinut OECD:n vientiluottosopimuksen mukaisesti myöntää uusiutuviin energiamuotoi-

hin ja vesihankkeisiin liittyviin vientiluottoihin jopa 15 vuoden takaisinmaksuaikoja.

- 13.12.2005 valtioneuvoston talouspoliittinen ministerivaliokunta puolsi kauppa- ja teollisuusministeriön esitystä, jonka mukaan Finnvera tehtäisiin tulo-verovapaaksi 1.1.2007 alkaen. Asia edellyttää EU-notifiointia ja lainmuutosta.



- 1.1.2006 alkaen Finnveran myöntämät takaukset ja vientitakuut voidaan käsitellä Basel II -sääntelyn tullessa voimaan 31.12.2006 luottolaitosten vaka-varauslaskennassa Suomen valtion riskipainon mukaisina eli nollariskipainoisina.
- 1.1.2006 alkaen Finnveran kotimaan toiminnan valtion tappiokorvausvastuun ylärajaa nostettiin

300 miljoonalla eurolla 2,6 miljardiin euroon.

- 1.1.2006 alkaen Finnvera voi erityisriskinottovaltuuden nojalla myöntää vientitakuita erityisistä syistä entistä joustavammin korkean riskin maihin.
- 1.1.2006 alkaen erityisriskinottoon liittyvien vientitakuiden enimmäisvastuurajaa nostettiin 700 miljoonasta eurosta 1 000 miljoonaan euroon.

Pääomasijoitus-toiminta

- 29.6.2005 kauppa- ja teollisuusministeriö myönsi Finnveralle 11,5 miljoonan euron pääomallainan sijoitettavaksi valtakunnallisen aikaisen vaiheen siemenrahastoon.
- 11.7.2005 Finnvera sijoitti osakeannissa 11,5 miljoonaa euroa tytäryhtiönsä Aloitusrahasto Vera Oy:öön. Rahasto tekee sijoitusta pääasiassa aikaisen vaiheen teknologiayrityksiin sekä teknologia-intensiivisiin tai innovatiivisiin palveluyrityksiin.

- 15.8.2005 Aloituserahasto Vera Oy ja Veraventure Oy solmivat hallinnointisopimuksen, jonka mukaan Aloituserahasto Vera Oy:n hallinnoinnista ja sijoitustoiminnasta vastaa Veraventure Oy.
- 26.10.2005 Tekniikan Akateemiset ry. sijoitti osakeannissa 1,1 miljoonaa euroa ja Sitra 23.11.2005 miljoonaa euroa Aloituserahasto Vera Oy:öön. Tilikauden aikana osakkaiden sijoitukset yhtiöön olivat yhteensä 13,6 miljoonaa euroa.



- 28.4.2005 Finnveran hallitus nimitti yhtiön toimitusjohtajaksi tekn. tri Pauli Heikkilän.
- 22.12.2005 hallintoneuvosto hyväksyi Finnveran uuden strategian.
- 22.12.2005 hallintoneuvosto valitsi alivaltiosihteeriksi Pekka Huhtaniemen yhtiön hallituksen varsinaiseksi jäseneksi 1.1.2006 alkaen ulkomaanedustukseen siirtyvän alivaltiosihteeriksi Pekka Linnun tilalle.

Hallinto

- 27.1.2005 Finnveran hallitus ja toimitusjohtaja Markku Mäkinen sopivat vuonna 1998 tehtyä toimisopimusta soveltaen, että Markku Mäkinen jää eläkkeelle 1.7.2005 alkaen.

Yhteistyö

- Finnvera jatkoi Tekesin, TE-keskusten ja Finpron kanssa yhteistyötä Kasvuyrityspalvelun kehittämiseksi. Kasvuyrityspalvelun toimijoiden tavoitteena on tunnistaa yritykset, joilla on edellytyksiä kasvuun ja yhdessä tarjota niiden tarpei-



siin parhaiten sopivia asiantuntijapalveluja.

- 31.5.2005 Italian takuulaitos Sacen kanssa allekirjoitettiin kahdenkeskinen jälleenvakuutus sopimus.

Tunnustukset

- 10.11.2005 Finnvera sai Recognised for Excellence in Europe -tunnustuksen Suomen laatupalkinto 2005 -kilpailussa.
- Finnvera sijoittui neljänneksi kaupan ja vienninrahoituksen ammattilehti Trade Finance Magazinen lukijäänestyksessä sekä viidenneksi Trade and Forfaiting Review -lehden vastaavassa äänestyksessä.



Konsernin taloudellista kehitystä kuvaavat tunnusluvut

Milj. euroa	2005	2004
Liikevaihto	171	164
Liikevoitto tai -tappio	46	55
% liikevaihdosta	26,6	33,4
Oman pääoman tuotto %	7,4	9,5
Koko pääoman tuotto %	2,0	2,5
Omavaraisuusaste %	27,1	27,9
Vakavaraisuussuhde	18,1	16,4
Kulu-tuotto -suhde	0,4	0,3

Yritysten kumppaniksi haastavissa kehitysvaiheissa

Finnveran vuosi 2005 oli ennätysellinen ja tapahtumarikas. Vastasimme kasvavaan kysyntään ja teimme suomalaisten yritysten kotimaan liiketoimintaan ja vientiin liittyviä rahoituspäätöksiä lähes 40 prosenttia enemmän kuin edellisellä vuonna. Olimme kotimaan rahoituksessa mukana noin 8 900 hankkeessa ja onnistuimme yli tavoitteidemme vaikuttamaan uusien yritysten ja työpaikkojen syntymiseen. Merkittävä osa uusista työpaikoista syntyi kaupan ja palvelualojen yrityksiin.

Vientitakuutarjousten määrä kasvoi myös ennätysmäisesti. Euromääräisesti takuut kohdistuivat aikaisempien vuosien tapaan suurhankkeisiin. Venäjä kasvoi vuoden aikana suurimmaksi vientitakuiden kohdemaaksi. Suurinta takuiden kysyntä oli telakoiden, varustamoiden ja tietoliikenteen rahoittamiseen. Suomen kansantalouden kannalta on merkittävää, että suurissa vientihankkeissa pk-yritykset toimivat merkittävässä määrin alihankkijoina ja näin myös työllistäjinä omalla alueellaan.

Olemme mukana pk-yritysten kasvuvauhdissa

Lokakuussa julkaistun Pk-barometrin mukaan suomalaiset pk-yritykset odottavat suhdanteiden pysyvän vahvoina myös lähitulevaisuudessa. Pk-yritysten kasvuhakuisuus näkyi investointien lisääntymisenä jo vuonna 2005, jolloin

investointien osuus Finnveran rahoittamista hankkeista oli yli puolet. Pääasiallisesti Finnvera lisäsi rahoitustaan aloittaville ja kasvuyrityksille. Olimme vauhdittamassa yli 3 600 uuden yrityksen toimintaa.

Vastapainoksi on kuitenkin esitetty pidemmällä aikavälillä huolta siitä, että kotimaan investoinnit ovat olleet pääosin korvaavia investointeja ja uudet laajennusinvestoinnit suuntautuvat ulkomaille.

Finnveran rahoitustoiminta on pitkäjänteistä

Kansainvälisen kilpailun koveneminen näkyi koko asiakaskunnassamme. Kilpailukyvyyn vahvistamiseksi tai säilyttämiseksi suomalaiset yritykset joutuvat ottamaan aikaisempaa suurempia riskejä. Hyvässä suhdannetilanteessa kaikki eivät voi valitettavasti onnistua. Yrityksen ja yrittäjän lisäksi epäonnistuminen heijastuu myös Finnveraan. Luotto-tappioiden määrä kasvoi yksittäisten suurehkojen konkurssien johdosta vuonna 2005. Vientitakuutoiminnasta korvauksia on jouduttu maksamaan erittäin vähän, mutta toisaalta riskikeskittymät ovat kasvaneet.

Koko Finnveran toiminnan luonteeseen kuuluu asioiden tarkastelu pitkällä aikavälillä. Finnvera ottaa rahoitusratkaisuisaan suurempaa

Olimme kotimaan rahoituksessa mukana noin 8 900 hankkeessa vahvistamassa yrityksen kasvua tai kansainvälistymistä ja onnistuimme yli tavoitteidemme vaikuttamaan uusien yritysten ja työpaikkojen syntymiseen. Merkittävä osa uusista työpaikoista syntyi kaupan ja palvelualojen yrityksiin.

riskiä kuin kaupalliset yritysrahoittajat. Vaikka viime vuodet ovat olleet Finnveran kannalta taloudellisesti erittäin hyviä, yhtiön on myös varauduttava tulevaisuudessa toteutuviin riskeihin.

Kilpailukykyisempää viennin rahoitusta

Joulukuussa hallituksen talouspoliittinen ministerivaliokunta otti myönteisen kannan Finnvera Oyj:n verovapauteen. Tuloverovapaus koskisi sekä vientitakuu- ja erityistakaustoimintaa että kotimaan laina- ja takausrahoitusta. Tuloverovapauden hyöty siirrettäisiin yhtiön asiakkaille toisaalta alentamalla rahoituksen hintaa ja toisaalta lisäämällä riskinottoa.

Verovapauden tuomat mahdollisuudet parantaisivat erityisesti Finnveran kilpailukykyä vienninrahoituksen takajana. Sitä kautta suomalaiset vientiyrietykset pääsisivät viennin rahoituksessa tasavertaisempaan kilpailuasemaan.

Painopisteenä aloittavat, kasvavat ja kansainvälistyvät yritykset

Finnveralle vuosi 2005 on ollut myös tulevaisuuden suunnittelun vuosi. Aloitin itse yhtiön toimitusjohtajana elokuussa. Syksyn aikana olemme kehittäneet yhtiön strategiaa, jotta voisimme tulevaisuudessa vastata entistä paremmin omistajan ja asiakkaiden meille asettamiin odotuksiin.

Haluan lämpimästi kiittää edeltäjäni, toimitusjohtaja Markku Mäkistä. Hän kehitti seitsemässä vuodessa Finnverasta aktiivisen ja asiantuntevan erityisrahoittajan, jolla on selkeä rooli suomalaisessa yritysrahoituskentässä. Markku Mäkinen aloitti myös laatu-työn, jonka tuloksena Finnvera Oyj sai ”Regocnised for Excellence in Europe” -tunnustuksen Suomen laatupalkintokilpailussa vuonna 2005. Tämän pohjalta voimme kehittää toimintaamme ja asiakaspalveluamme edelleen.

Uudessa strategiassamme on keskeistä hallittu riskinoton lisääminen. Haluamme olla suomalaisten yritysten kumppani haastavissa aloitus-, kasvu- ja kansainvälistymisvaiheissa, ja vahvistaa omalta osaltamme vientiyrietysten kilpailukykyä.

Merkittävimmät muutokset uudessa strategiassamme ovat pk-yritysten rahoituspalvelujen uudistaminen, aloittavien yritysten pääomaehtoisen rahoituksen järjestäminen sekä joustavampi ja kansainvälistymiskehityksen huomioonottava suomalaisen intressin määrittely vienninrahoitusratkaisujen toteuttamisessa.

Kiitokset onnistuneesta vuodesta

Kiitokset asiakkaillemme, yhteistyökumppaneillemme ja kaikille finnveralaisille onnistuneesta vuodesta. Kumppan

panuutemme asiakkaillemme haasteellisissa kasvu- ja kehitystilanteissa sekä uuden strategian onnistuminen vaativat meiltä kaikilta vahvaa panosta myös tulevaisuudessa.

Finnveran tärkeimmät elinkeinopoliittiset tehtävät ovat vaikuttaminen uusien työpaikkojen syntymiseen, suomalaisten yritysten kasvuun ja kansainvälistymiseen sekä vientiyrietysten kilpailukyyn parantaminen. Uskon, että onnistumme saavuttamaan meille asetetut tavoitteet myös vuonna 2006.

Pauli Heikkilä



Finnveran strategia

Finnvera täsmensi vuonna 2005 strategiset päämääränsä vuoteen 2011 saakka. Strategia tukee suomalaisten yritysten kasvua ja kansainvälistymistä.

Strategiatyön perustana olivat omistajan odotukset Finnveran toiminnan vaikuttavuudesta. Työssä hyödynnettiin myös muiden Finnveran sidosryhmien odotuksia ja arvioita sekä yhtiön toiminnasta tehtyjä tutkimuksia.

TÄRKEIMMÄT STRATEGISET PÄÄMÄÄRÄT

1. Pk-yritysten rahoituspalvelujen uudistaminen

Finnvera kehittää aloittavien ja alueellisten pk-yritysten palvelua seudullisten yrityspalveluorganisaatioiden kanssa. Yhteistyötä tiivistetään muiden julkisten yrityspalveluorganisaatioiden kanssa.

Finnveran toiminnan yksi painopiste on kasvavien ja kansainvälistyvien yritysten rahoituksessa. Kevään 2006 aikana Finnveraan perustetaan kasvu- ja kansainvälistymisrahoitus -yksikkö.

Yritysten kasvua ja kansainvälistymistä edistetään aiempaa systemaattisemmassa yhteistyössä muiden julkisten yrityspalveluorganisaatioiden kanssa. Niiden vuonna 2005 kehittämä toimintamalli, Kasvuyrityspalvelu, purettuu kehittämistarpeiden tunnistamisen kautta yritys kohtaisten kasvun edellytysten parantamiseen ja kasvun nopeuttamiseen. Kasvuyrityspalvelun taustalla ovat Finnvera, Finpro, Tekes ja TE-keskukset.

Finnvera rakentaa omalta osaltaan julkisten yrityspalveluorganisaatioiden käytännön yhteistyötä niin, että yhtiön palvelut vastaavat asiakkaiden odotuksia ja täyttävät Kasvuyrityspalvelulle ja yhtiön toiminnalle asetetut vaatimukset.

2. Aloittavien innovatiivisten yritysten oman pääoman ehtoisen rahoituksen järjestäminen

Pääomasijoitustoiminta on vuoden 2006 alusta alkaen yksi Finnveran liiketoiminta-alueista.

Omistaja on asettanut Finnveran tavoitteeksi onnistumisen pääomasijoitustoiminnassa.

Finnveran 100-prosenttisesti omistama tytäryhtiö Veraventure Oy pääomittaa alueellisia osakeyhtiömuotoisia rahastoja. Vuonna 2005 perustettu, Finnveran enemmistöomistama Aloitusrahasto Vera Oy tekee sijoituksia pääasiassa aikaisen vaiheen teknologia-yrityksiin. Finnveran ja Sitran omistama Matkailunkehitys Nordia Oy sijoittaa matkailualan yrityksiin.

3. Riskinoton hallittu lisääminen

Finnvera lisää riskinottoa erityisesti aloittavien ja kasvuyritysten sekä vientihankkeiden rahoituksessa.

Finnvera uudistaa yritysten kotimaan toiminnan rahoitusta koskevan vakuuspolitiikan ja ottaa Basel II:n mukaisen vakavaraisuuslaskennan käyttöön soveltuvien osin.

4. Suomalaisen intressin joustavampi määrittely

Finnveran strategian mukaisena tehtävänä on määritellä, minkälaisiin yritys- ja yritysten kansainvälisiin liiketoi- miin tai hankkeisiin koti- ja ulkomai- ssa riskinotossa liittyy suomalainen intressi. Ohjeistus suomalaisen intressin soveltamisesta on ollut olemassa käytännön vientitakuutoimintaa varten jo vuodesta 2001, jolloin käsite kirjattiin uudistettuun vientitakuulakiin. Toimintaympäristön muutosten vuoksi Finn-

veran asiakkaat ovat toivoneet intressin väljempää tulkintaa.

Uuden strategian mukaan suomalaisen intressin käsite määritellään vientitakuutoiminnan lisäksi kaikelle yhtiön ulkomaille suoraan tai välillisesti kohdistuvalle rahoitustoiminnalle. Yhtiön hallitus päätti asiasta 28.2.2006.

5. Osuminen markkinapuutteisiin

Finnveran tehtävänä on täydentää rahoitusmarkkinoita ja rahoittaa niitä kohteita, joille ei löydy markkinaeh- toista rahoitusta, mutta joiden toteutu- miseen liittyy suomalainen intressi.

Strategian mukaan Finnvera kehittää omaa toimintaansa siten, että jokainen rahoitusratkaisu arvioidaan vaikutta- vuuden ja suomalaisen intressin näkö- kulmasta. Ratkaisun perusteet kirjataan myös päätösasiakirjoihin.

Finnveran toiminnan yksi painopiste on kasvavien ja kansainvälistyvien yritysten rahoituksessa.



MARIANNA UUTINEN, Spotted, 2005,
Akryyli kankaalle, 200 x 300 cm



Finnveran vaikuttavuus

Finnvera on valtion omistama erityisrahoittaja, joka täydentää pankkien tarjoamaa yritystoiminnan rahoitusta. Valtion luotto- ja takaustappiokorvaussitoumuksen perusteella Finnvera voi ottaa merkittävästi suurempaa riskiä aloittavien ja kasvuyritysten rahoituksessa ja edistää näiden yritysten syntyä ja kasvua valtion elinkeinopoliittisten tavoitteiden mukaisesti.

Kauppa- ja teollisuusministeriö asettaa Finnveralle vuosittain omistaja- ja elinkeinopoliittiset tavoitteet, joihin on kirjattu tavoitteet myös kaikille neljälle vaikuttavuusalueelle, joita ovat työllisyys, yritystoiminta, elinkeino- ja aluepolitiikka sekä vienti. Työllisyystavoitteet liittyvät hallitusohjelmaan ja niihin vaikuttavat Finnvera Oyj:n kotimaan rahoituksen myöntämisvaltuudet.

TYÖLLISYYS

Finnvera vaikutti rahoituksellaan vuonna 2005 lähes 10 550 (11 500) uuden työpaikan syntymiseen. Vuoden 2005 tavoite, 10 000 työpaikkaa, ylitettiin. Näiden Finnveran rahoittamien yritysten lisäksi työpaikkoja syntyy välillisesti muun muassa asiakasyritysten alihankkijaverkostoon.

Uusista työpaikoista 60 prosenttia syntyi kaupan ja palvelualojen yrityksiin ja 40 prosenttia teollisuuteen. Uusista työpaikoista 66 prosenttia syntyi alle 10 henkeä työllistäviin mikroyrityksiin. Omistusvaihdosten rahoituksella myötävaikutettiin yhteensä noin 2 900 työpaikan syntymiseen ja turvaamiseen.

Vuonna 2005 pk-yritysten investointihalukkuus säilyi edellisvuoden hyvällä tasolla. Finnveran osarahoittamien hankkeiden kokonaisarvosta 53 prosenttia suuntautui erilaisiin investointeihin ja 36 prosenttia käyttöpääomaan. Finnveran osarahoittamien investointien arvo oli vuonna 2005 yhteensä 1,2 mil-

joonaa euroa. Sukupolvenvaihdokset ja muut yritysjärjestelyt vaativat pk-yrityksissä usein ulkoista rahoitusta. Finnvera rahoitti vuonna 2005 omistusvaihdoksia noin 1 100 yrityksessä, yhteensä 133 miljoonalla eurolla.

Viennin rahoituksen työllistävä ja uutta yritystoimintaa luova vaikutus näkyy suurten vientiyritysten ja niiden sopimusvalmistajien ja alihankkijoiden investointeina ja sitä kautta säilyneinä tai uusina työpaikkoina.

YRITYSTOIMINTA

Finnvera osallistui vuonna 2005 yhteensä noin 8 900 hankkeen rahoitukseen, joiden arvo oli yhteensä 2,3 miljardia euroa. Finnveran rahoitusosuus hankkeissa oli keskimäärin 39 prosenttia. Rahoitusosuus on suurempi pienissä hankkeissa, joissa ei yleensä ole käytettävissä riittäviä vakuuksia markkinaehtoisen rahoituksen saamiseksi. Rahoituksesta 60 prosenttia kohdistui teollisuuteen, 17 kaupan ja kuluttajapalveluihin, 15 liike-elämän palveluihin ja 8 matkailuun.

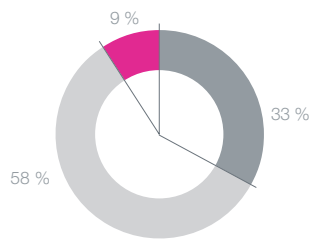
Finnveran rahoituksella on monesti ratkaiseva merkitys uusien yritysten perustamisessa, koska aloittava yritys ei useinkaan saa markkinaehtoista rahoitusta. Finnvera otti vuonna 2005 käyttöön kauppa- ja teollisuusministeriön Finnveran vuoden 2005 elinkeinopoliittisissa tavoitteissa määrittelemän aloittavien yritysten raportointitavan. Aloittavaksi yritykseksi katsotaan enintään kaksi vuotta ennen Finnveran rahoituspäätöstä perustettu yritys.

Vuonna 2005 rahoitettiin 3 638 (2 956) toimintaansa aloittavaa yritystä yhteensä 183,8 miljoonalla eurolla. Finnvera on ollut viime vuosina mukana rahoittamassa noin 10 prosenttia kaikista Suomeen vuosittain perustetuista uusista yrityksistä.

Finnvera vaikutti rahoituksellaan lähes 10 550 työpaikan ja 3 600 uuden yrityksen syntymiseen.

Kotimaan rahoitus

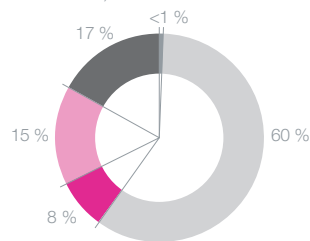
Rahoitus yrityskokoluokittain
1.1.–31.12.2005
Yhteensä 895,3 Me



- Mikroyritykset
- Muut pk-yritykset
- Suuret yritykset ja muu liiketoiminta

Kotimaan rahoitus

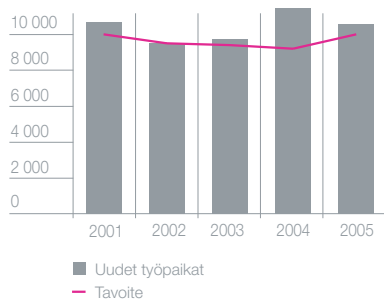
Rahoitus toimialoittain
1.1.–31.12.2005
Yhteensä 895,3 Me



- Maaseutu- ja metsätoiminta
- Liike-elämän palvelut
- Teollisuus
- Kauppa- ja kuluttajapalvelut
- Matkailu

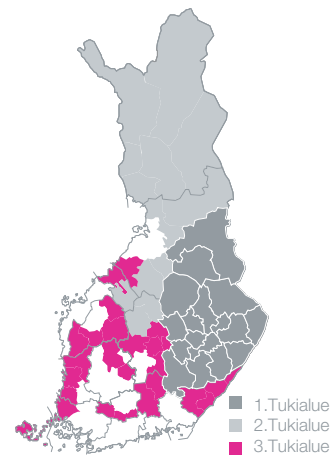
Kotimaan rahoitus

Uudet työpaikat, kpl

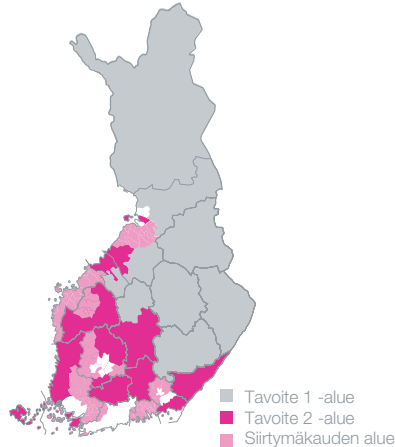


- Uudet työpaikat
- Tavoite

Kansalliset tukialueet

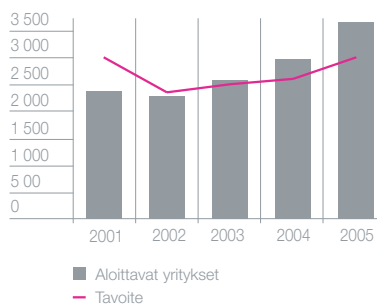


EU:n tavoitealueet



Kotimaan rahoitus

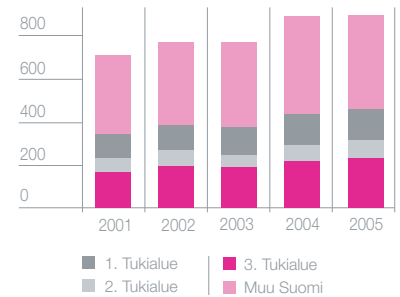
Aloittavat yritykset, kpl



- Aloittavat yritykset
- Tavoite

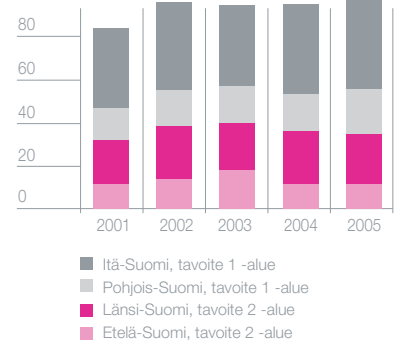
Kotimaan rahoitus

Kansallisille tukialueille kohdistettu rahoitus, Me



Kotimaan rahoitus

EU:n tavoitealueille välitetty EAKR-rahoitus, Me



Suomen kansantalouden kasvun edellytyksenä on suomalaisten yritysten kasvu ja kehittyminen. Finnvera kiinnittää erityistä huomiota yritysten kasvu-edellytysten turvaamiseen rahoituksen keinoin. Finnvera rahoitti vuoden 2005 aikana 976 kasvuyritystä. Kasvuyrityksen ennakoitun vuosittaisen liikevaihdon kasvun on oltava vähintään 10 prosenttia seuraavan kolmen vuoden aikana. Kasvuyritysten suhteellinen osuus asiakasmäärästä oli pääkaupunkiseudulla hieman suurempi kuin muualla maassa.

Finnvera arvioi kotimaan rahoituksen asiakaskunnan kehitystä tarkastelemalla, kuinka moni asiakkaaksi vuonna 2000 tulleista aloittavista yrityksistä oli toiminnassa vielä viiden vuoden kuluttua. Tammikuun lopussa vuonna 2006 tämä ns. henkiinjäämisaste oli 82 prosenttia. Vuotta aiemmin vastaava luku oli 79 prosenttia. Toimintansa lopettaneiden yritysten suhteellinen osuus laski, mikä osaltaan vaikutti henkiinjäämisasteen kohoamiseen.

ELINKEINO- JA ALUEPOLITIIKKA

Aluepoliittista rahoitusta lisättiin kansallisille tukialueille

Aluepoliittisella rahoituksella edistetään Suomessa tasapainoista alueellista kehitystä ja turvataan yrityksille perustamis- ja kasvu-edellytykset kansallisilla tukialueilla. Alueellisen korkotuen ansiosta kansallisilla tukialueilla sijaitsevilla yrityksillä on mahdollisuus saada edullisempaa rahoitusta investointeihin ja käyttöönsä.

Vuonna 2005 Finnvera rahoitti kansallisilla tukialueilla toimivia yrityksiä ennätyksellisesti 460,3 miljoonalla eurolla (433,9), josta aluepoliittisia korkotukilainoja oli 118,9 miljoonaa euroa (132,1). Kehitysalueille suunnattu rahoitus oli 51 prosenttia Finnveran kaikista

kotimaan rahoituspäätöksistä. Tämä on merkittävästi enemmän kuin näiden alueiden osuus koko Suomen väestöstä.

Alueellisesti porrastettu valtion luotto- ja takaustappiokorvaus lisää myös Finnveran riskinottomahdollisuuksia erityisesti heikoimmin kehittyneillä alueilla. Finnveran rahoittamien yritysten osuus maakunnan yrityskannasta on suurimmillaan Kainuussa, Satakunnassa ja Lapissa. Pienimmillään suhteellinen osuus on Uudellamaalla ja erityisesti pääkaupunkiseudulla.

EU-rahoituksella uusia yrityksiä ja työpaikkoja

Finnvera välittää Euroopan aluekehitysrahaston (EAKR) tukea osana investointi- ja käyttöpääomalainoja sekä yrittäjä-, pien- ja naisyrittäjälainoja Itä- ja Pohjois-Suomen tavoitealueella 1 ja Länsi- ja Etelä-Suomen tavoitealueella 2. EAKR-tuen välittäminen siirtymäkauden alueilla päättyi 31.12.2005.

Vuoden 2005 alussa Finnvera aloitti lisäksi EAKR:n tukemien takausten antamisen Itä- ja Pohjois-Suomen tavoitealueella 1. Suomen valtion ja EAKR:n korkotuet alentavat pk-yritysten rahoituskustannuksia tavoitealueilla. EAKR:n lainaohjelmia voidaan käyttää yritystoiminnan perustamiseen ja kasvun edellytysten sekä yritysten kilpailukyvyntä parantamiseen ja työpaikkojen lisäämiseen.

EAKR-korkotuettuja lainoja annettiin vuonna 2005 pk-yrityksille 90,4 miljoonaa euroa (94,8), joista Itä- ja Pohjois-Suomeen 55,7 miljoonaa euroa (58,7). EAKR-provisiotuettuja takauksia annettiin vastaavasti 8,8 miljoonaa euroa.

Finnveran EAKR-rahoituksella vaikutettiin 924 (597) uuden yrityksen perustamiseen ja noin 2 400 (3 500) uuden työpaikan syntymiseen tai säilymiseen tavoitealueilla.

Osaan Finnveran pk-yritysten rahoitusta voi saada Euroopan investointirahaston (EIR) vastatakauksen. Tällöin takauksen provisio on normaalia alhaisempi. Vuonna 2005 näitä kasvutakauksia annettiin 69,3 miljoonaa euroa (80,3).

VIENTI

Finnvera pyrkii turvaamaan suomalaisten yritysten kilpailukykyä vientimarkkinoilla tarjoamalla niille vähintään samantasoiset järjestelyt vienti- ja projektirahoitusriskien kattamiseksi kuin mitä Suomen pääkilpailijamaat tarjoavat omille viejilleen.

Tavoitteena on myös yritysten investointien edistäminen investointitakuita myöntämällä.

Suomalaisten yritysten viennin edistäminen vaikuttaa sekä työllisyyteen että yritystoimintaan.

Vientitakuita etupäässä suurhankkeisiin

Euromääräisesti takuut kohdistuivat aikaisempien vuosien tapaan yksittäisiin suurhankkeisiin. Yli 100 miljoonan euron suuruisien takuiden euromääräinen osuus oli 69 prosenttia (64) tarjotuista vientitakuista ja 57 prosenttia (34) voimaan tulleista takuista. Huomattava osa suurhankkeista koostuu viime kädessä pienten ja keskisuurten yritysten toimituksista, koska yritykset yhä useammin ulkoistavat merkittävän osan tuotannostaan.

Suurhankkeissa riski jaetaan usein kaupallisten rahoittajien ja riskinottajien sekä muiden maiden valtiollisten vientitakuu- ja vientiluottolaitosten kanssa. Hankkeet toteutetaan yleensä joko yritystai projektiriskinä. Projektiriskit liittyvät hankkeisiin, joissa laina hoidetaan investoinnin tuottamalla kassavirroilla ja joissa vakuusjärjestelyillä on tärkeä merkitys.

Vientitakuiden kokonaisvastuu kasvoi

Kokonaisvastuut eli takuutarjoukset ja voimassa olevat takuut olivat vuoden lopussa yhteensä 3,9 miljardia euroa (3,4), mikä oli yli 0,5 miljardia euroa enemmän kuin vuoden 2004 lopussa. Kokonaisvastuukannasta 42 prosenttia (50) oli takuutarjouksina, jotka tulevat voimaan, mikäli niiden kohteena olevat vientikaupat ja rahoitusjärjestelyt toteutuvat.

Kokonaisvastuukannasta vientitakuiden osuus oli 3 864,8 miljoonaa euroa (3 315,5) ja raaka-ainetakuiden (tuontitakuiden) 38,1 miljoonaa euroa (51,6).

Katsausvuoden päättyessä kokonaisvastuista kolmannes kohdistui teollisuusmaihin, runsas viides Latinalaiseen Amerikkaan ja vajaa viides Aasiaan.

Suurimmat yksittäiset vastuumaat olivat Yhdysvallat, Venäjä, Norja ja Uruguay. Venäjän osuutta kasvattivat tietoliikenteen vientihankkeet ja Norjan osuutta alusrahoitus. Aasiassa suurin vastuun oli Kiina ja Lähi-idässä ja Pohjois-Afrikassa Turkki.

Ostajan toimialan mukaan vastuista 43 prosenttia kohdistui varustamoihin, 37 tietoliikenteeseen ja 20 puunjalostukseen.

Takuutarjouksia ennätysmäärä

Takuutarjouksia annettiin vuonna 2005 ennätysmäärä; eniten teollisuusmaihin, Venäjälle ja Latinalaiseen Amerikkaan.

Takuiden kysyntä painottui vuoden 2004 tapaan telakoiden ja varustamoiden sekä tietoliikenteen rahoitukseen. Näihin kohteisiin tarjottujen takuiden yhteenlaskettu osuus vuonna 2005 tarjotuista takuista oli 74 prosenttia. Aikaisempiin vuosiin verrattuna puunjalostus oli vuonna 2005 erityisen mielenkiinnon kohteena ja sen osuus oli viides annetuista takuista.

Telakkateollisuuden vientihankkeisiin ja -kauppoihin liittyvät takuut edelleen kasvussa

Finnveran käytössä olevista vientitakuutuotteista rahoitus- ja vastatakuut soveltuvat muun muassa telakoiden vientitoimitusten valmistusaikaiseen rahoitukseen. Vastatakuuta myönnetään yleensä telakan puolesta tilaajalta saatujen ennakkomaksujen vakuudeksi ja rahoitustakuita rakennusaikaisten luottojen vakuudeksi. Rakennusaikaisten vientitakuiden tarpeen taustalla on suomalaisen telakkateollisuuden tuotannon rakenne ja tästä johtuva mittava käyttöpääomantarve.

Finnvera tekee takuupäätöksensä hankekohtaisesti ja edellyttää riskinjakoa kaupallisten rahoittajien kanssa. Finnveran perimät takuumaksut vastaavat kaupallisten rahoittajien ja takaajien perimää tasoa, joten niihin ei sisälly tukielementtiä.

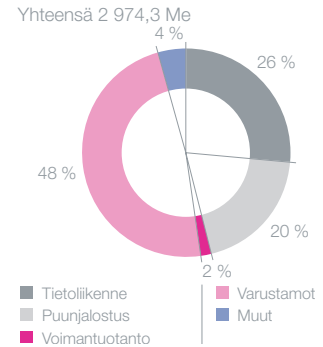
Finnvera voi hankekohtaisesti olla mukana myös aluksen tilaajan rahoitusjärjestelyssä ostajaluottotakuulla. Tällöin Finnveran rooli ulottuu laivanrakennussopimuksen alkumetreiltä aluksen luovutukseen ja jatkuu ostajaan liittyvänä vastuuna läpi OECD-ehtoisen, enintään 12 vuoden pituisen vientiluoton takaisinmaksuajan.

Vuonna 2005 telakkateollisuuden vientihankkeisiin liittyviä, kotimaista riskiä kattavia vastatakuutarjouksia annettiin 132,5 miljoonaa euroa (138,5) ja niitä tuli voimaan 74,4 miljoonaa euroa (124,2). Rahoitustakuita tarjottiin 809,1 miljoonaa euroa (379,0) ja niitä tuli voimaan 1 164,2 miljoonaa euroa (0).

Vuoden päättyessä Finnveran voimassa olevat rakennusaikaiset, vientitoimituksiin liittyvät vastuut telakkatoimialasta olivat 469,4 miljoonaa euroa (164,9). Rakennusaikaisia tarjousvastuita ei ollut (248,5).

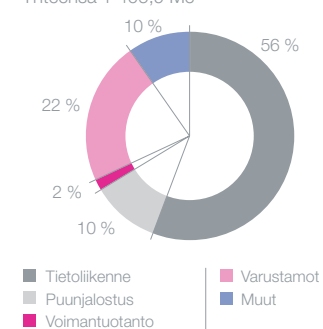
Ulkomainen riskinotto

Tarjotut takuut ostajien toimialan mukaan
1.1.–31.12.2005
Yhteensä 2 974,3 Me



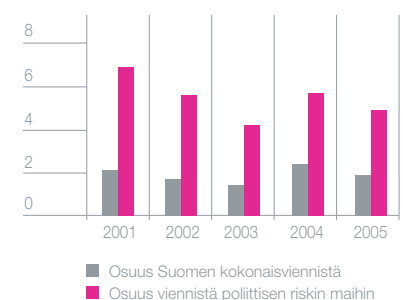
Ulkomainen riskinotto

Voimaan tulleet takuut ostajien toimialan mukaan
1.1.–31.12.2005
Yhteensä 1 406,9 Me



Ulkomainen riskinotto

Vientitakuilla katetun viennin kehitys %



Kotimaisten telakoiden ja varustamoiden rahoitukseen tarjottiin alustakauksia 176,0 miljoonaa euroa (0). Niitä ei tilikauden aikana tullut voimaan (101,4).

Venäjä suurin vientimaa

Takuutarjoukset Venäjälle kasvoivat edellisvuodesta 16 prosenttia 474,1 miljoonaan euroon (410,3) ja voimaan tulleiden takuiden määrä kolminkertaistui 481,5 miljoonaan euroon (160,5). Suurimmat takuut myönnettiin suomalaisyritysten vientiä rahoittaville pankeille. Takuita tarjottiin muun muassa telesektorille, paperi- ja metsäteollisuuteen sekä perusmetalliteollisuuteen. Takuvastuut kasvoivat 24 prosenttia 471,5 miljoonaan euroon (380,7).

Kappalemääräisesti eniten tarjottiin lyhyen maksuajan luottoriskitakuuta. Katsauskauden lopussa Finnveralla oli venäläisiä ostajavastapuolia 81. Takuukantaa varsinaisesti kasvattivat kuitenkin muutamat suuret kaupat.

Venäjäns osuus takuunalaisesta vien-

nistä oli vuonna 2005 yli puolet ja se oli selkeästi suurin vientimaa.

Pk-yritysten osuus vientitakuista edellisen vuoden tasolla

Viejäasiakkaista pk-yritysten osuus oli 39 prosenttia. Alihankintatoiminnan yhä lisääntyessä vientitakuista hyötyviä pk-yrityksiä on moninkertainen määrä.

Vuosien 2001–2005 aikana yli 110 uutta pk-yritystä on hakenut Finnveralta vientikaupan rahoitukseen liittyviä vientitakuuta. Useimmille pk-yrityksille ovat kuitenkin ominaisia enintään muutaman kuukauden maksuajalla tehdyt kertakaupat, joten aktiivisten pk-viejien määrä on pysynyt ennallaan.

Pk-yritysten vientiin liittyvien takuiden euro- ja kappalemäärät pysyivät edellisvuoden tasolla. Niitä tarjottiin 44,6 miljoonaa euroa (18,6), mistä yhden yksittäisen takuun osuus oli kuitenkin lähes 60 prosenttia. Takuita tuli voimaan 18,3 miljoonaa euroa (16,8).

Tarjotuista takuista 61 prosenttia

liittyi Aasian maihin ja 30 prosenttia Venäjälle suunniteltuihin vientikauppoihin. Kappalemääräisesti Venäjä oli selvästi kiinnostavin kohdema; yli puolet takuista myönnettiin Venäjälle.

Voimaan tulleista takuista ostajaluottotakuuta oli 6,3 miljoonaa euroa (3,7), remburssitakuuta 6,3 miljoonaa euroa (6,1) ja luottoriskitakuuta 5,7 miljoonaa euroa (7,0).

Erityisesti pk-yritysten viennin takaamista rajoittavat EU-säännöt, joiden mukaan Finnvera voi taata alle kahden vuoden riskiajalla tapahtuvaa vientiä ainoastaan OECD:n teollisuusmaiden ulkopuolisiin maihin. Valtaosa pk-yrityksille tärkeistä vientikohteista sijaitsee EU-maissa ja muissa teollisuusmaissa. Lisäksi pk-yritysten vienti harvoin koostuu sellaisista pääomatavaroista, joille yleisesti myönnettäviä vähintään kahden vuoden riskiaikoja EU-säännöt eivät koske.

Suuryritysten kotimaista riskiä kattavat alus- ja ympäristötakaukset sekä vientihankkeisiin ja -kauppoihin liittyvät rahoitus- ja vastatakuut

Milj. euroa	Tarjotut					Voimaan tulleet				
	2005	2004	2003	2002	2001	2005	2004	2003	2002	2001
Alustakaukset	176,0	-	132,4	-	-	-	101,4	23,3	-	-
Ympäristötakaukset	-	-	133,3	-	-	-	-	133,3	-	-
Rahoitustakuut										
Telakateollisuus	809,1	379,0	90,0	180,0	-	1 164,2	-	270,0	-	-
Muut	-	-	-	-	-	-	-	-	-	-
Yhteensä	809,1	379,0	90,0	180,0	-	1 164,2	-	270,0	-	-
Vastatakuut										
Telakateollisuus	132,5	138,5	65,9	56,3	-	74,4	124,2	59,6	56,3	200,2
Muut	-	-	40,0	35,6	-	-	-	-	35,6	-
Yhteensä	132,5	138,5	105,9	91,9	-	74,4	124,2	59,6	91,9	200,2

Finnveran liiketoiminta

Vuonna 2005 Suomen talouskasvu jäi odotettua hitaammaksi. Alkuvuonna kasvu notkahti metsäteollisuuden työmarkkinoiden häiriöiden ja kansainvälisten suhdanteiden vuoksi, mutta nopeutui loppuvuoden aikana. Vuonna 2005 Suomen kokonaistuotannon ennakoitaan kasvaneen 2,1 prosenttia edellisvuodesta. Teollisuustuotanto laski, mutta kauppa ja palvelualat kasvoivat edellisvuoteen verrattuna.

Suomen vienti kohosi vuonna 2004 lähes 48,8 miljardiin euroon eli viisi prosenttia suuremmaksi kuin vuotta aiemmin. Tätä korkeammalla tasolla vienti on ollut vain vuonna 2000. Vuoden 2005 viennin arvon ennakoitaan olevan 52,4 miljardia euroa eli 7 prosenttia edellisvuotta enemmän. Teollisuustuotteiden jälleenviennin lisääntyttä teollisuuden vienti Suomesta kasvoi edelleen, vaikka teollisuustuotanto Suomessa supistui. Esimerkiksi suuri osa elektroniikan vientituotteista valmistettiin muualla kuin Suomessa.

Suomen teollisuuden kiinteät investoinnit kasvoivat vuonna 2005 noin 7 prosenttia. Investoinnit ovat kasvaneet maltillisesti vuodesta 2004, ja myös kuluvalle vuodelle odotetaan pientä kasvua. Investointien kohdentumisessa on tapahtunut viime vuosina rakenteellinen muutos. Tutkimuksen ja tuotekehityksen merkitys on kasvanut ja vastaavasti kiinteiden investointien suhteellinen osuus on pienentynyt.

Työllisyys kohentui vuonna 2005 ennakoitua nopeammin ja työllisyysaste nousee noin 68 prosenttiin. Työpaikkoja syntyi etenkin yksityisiin palveluihin ja rakennustoimintaan. Myös teollisuuden työpaikkojen väheneminen pysähtyi.

Finnveran ja Suomen Yrittäjien yhteisen, lokakuussa 2005 julkistetun Pk-barometrin mukaan pk-yritysten tulevaisuudenodotukset ovat positiivi-

sia ja liiketoiminnan odotetaan kasvavan vuonna 2006. Vuoden 2005 alussa tapahtunut kansantalouden kasvun notkahdus ei ole vaikuttanut merkittävästi pk-yritysten kehitykseen tai tulevaisuuden näkymiin. Pk-yritysten investointiodotukset kohentuivat edellisestä kyselystä, mikä johtuu erityisesti rakentamisen ja palvelualojen investointihalukkuuden kasvusta.

MAAILMANTALouden KEHITYS

Kansainvälinen valuuttarahasto arvioi maailmantalouden talouskasvun nousevan 4,3 prosenttiin öljyn hintapiikeistä, luonnonkatastrofeista ja yleisestä maailmantalouden epätasapainosta huolimatta vuonna 2005.

Yhdysvallat oli 3,5 prosentin talouskasvullaan edelleen nopeimmin kasvava teollisuusmaa, eikä edes maan vaihtotaseen 6 prosentin vaje johtanut dollarin romahdukseen; päinvastoin dollarin kurssi vahvistui euroon nähden vuoden mittaan 14 prosenttia. Yhdysvaltain talousnäkymät heikkenivät vuoden loppua kohti inflaation kiihtyessä ja keskuspankin nostaessa dollarin korkotason vähitellen 4 prosentin yläpuolelle. Hirmumyrsky Katrinan aiheuttama tuho ulottuu pitkälle aikavälille, vaikkei sen välitön vaikutus talouden kokonaiskasvuun olekaan Yhdysvalloissa suuri.

Euroopan talouskasvu keskittyy edelleen nouseville markkinoille Keski- ja Itä-Eurooppaan, jotka 4,3 prosentin kasvuvauhdilla kurovat umpeen euroalueen maiden elintaso. Euroalueen suurimpien maiden talouksien jäykkyöksien purkaminen etenee hitaasti, joten alueen talouskasvu jää vuonna 2005 alle puolentoista prosentin. Suomen talous kasvoi ennakkotietojen mukaan runsaat kaksi prosenttia eli hieman alueen kokonaiskasvua nopeammin. Nopeim-

min kasvava euromaa on Irlanti 5 prosentin kasvullaan.

Kehittyvien maiden talouskasvu on ollut 1900-luvun lopun kriisien jälkeen nopeaa. Vuonna 2005 kasvu oli vuositasolla 6,4 prosenttia. Kuten muutamana edellisvuonnakin maailman nopeimmin kasvavia maita ovat Kiina, Intia ja Venäjä, joiden kasvuvauhti pysyttelee 7 prosentin tuntumassa.

Kehittyvien maiden talouksien perusrakenteet ovat vahvistuneet, mikä heijastuu myös kansainvälisten luokitusten parantumisena. Suotuisan kehityksen seurauksena yksityisten pääomavirtojen nettomäärä kehittyville markkinoille nousi vuositasolla huippuunsa, lähes 360 miljardiin US-dollariin. Samalla kansainvälisten rahoitusmarkkinoiden alhainen korkotaso ja hyvä likviditeetti ovat pitäneet rahoituksen hinnan alhaisena.

Maailmantaloutta vaivaava epätasapaino – Yhdysvaltojen kansalaisten velkavetoinen kulutus, jonka pääasiallisena rahoittajana ovat Aasian keskuspankit – ei osoittanut korjaantumisen merkkejä vuoden aikana. Loppuvuonna globaalit taantumisen vaara kasvoi uusien uhkakuvien myötä.

Vuoden 2005 aikana kävi ilmeiseksi, että öljyn korkea hinta on tullut jäädäkseen. Vuosina 2002–2004 öljyn vuotuinen keskihinta nousi 29 dollarista 38 dollariin tynnyriltä ja oli vuonna 2005 jo 55 dollaria tynnyriltä. Vaikka öljyn hinnalla ei ole yhtä suurta merkitystä maailmantaloudelle kuin 1970 ja -80 luvuilla, on energian korkea hinta uhka maailman talouskasvulle.

Venäjän ja Ukrainan kiistellessä maakaasun hinnan korotuksista, Euroopassa oivallettiin maanosan riippuvuus Venäjän kaasutoimituksista. Muita maailmantaloutta uhkaavia konflikteja ovat Irakin sodan jatkuminen, terrorismin laajeneminen, Iranin ydinohjel-



man käynnistäminen sekä tuoreimpana uhkana lintuinfluenssan leviäminen. Vuosi 2006 alkoi maailmantalouden kannalta epävarmoissa merkeissä.

Raportointi Finnveran liiketoiminnasta

Joulukuussa 2005 hyväksytyn Finnveran uuden liiketoimintastrategian mukaisesti Finnvera-konsernin liiketoiminta jaetaan neljään liiketoiminta-alueeseen: alueellinen rahoitus, kasvu- ja kansainvälistymisrahoitus, viennin rahoitus sekä pääomasijoitustoiminta.

Vuodesta 2005 raportoidaan kolmen liiketoiminta-alueen mukaisesti, joita ovat kotimaan rahoitus, viennin rahoitus ja pääomasijoitustoiminta.

Pääomasijoitustoiminnan toteuttamisesta vastaa Finnvera Oyj:n kokonaan omistama Veraventure Oy ja 84,6 prosenttisesti omistama Aloituserahasto Vera Oy sekä 63,52 prosenttisesti omistama Matkailunkehitys Nordia Oy.



MARIANNA UUTINEN, Night and day, 2005,

Akryyli kankaalle, diptyyksi

kumpikin 203 x 153 cm



KOTIMAAN RAHOITUS

Pk-yritysten suotuisa suhdannetilanne näkyi Finnveran rahoituksen kysynnässä edellisvuoden tapaan. Vuonna 2005 Finnvera rahoitti kotimaista yritystoimintaa ennätysellisesti yhteensä 895,3 miljoonalla eurolla. Lisäystä edellisvuoteen verrattuna oli 3,8 miljoonaa euroa eli 0,4 prosenttia. Rahoituksesta 91 prosenttia suuntautui mikro- ja pk-yrityksille. Lainojen osuus rahoituksesta oli 45 prosenttia eli 405,8 miljoonaa euroa sekä takausten ja vientitakausten yhteensä 55 prosenttia eli 489,5 miljoonaa euroa.

Rahoitus kasvoi merkittävimmin kaupassa ja kuluttajapalveluissa sekä matkailussa. Teollisuudessa sen sijaan rahoitus väheni hieman edellisvuodesta. Suurin osa kotimaan rahoituksesta kohdistui metalli- ja puutuoteollisuuteen sekä kauppaan.

Vuonna 2005 rahoitus kasvoi merkittävimmin Etelä-Karjalassa, Satakunnassa ja Päijät-Hämeessä. Vuosittainen rahoituksen määrä vaihtelee alueellisesti yritysten rahoitus- ja investointitarpeiden mukaan. Yksittäiset suuret hankkeet voivat vuositasolla muuttaa alueellisen rahoituksen kysyntää merkittävästi.

Finnvera sai vuonna 2005 uusia asiakkaita 4 774 (4 510). Asiakkaita oli vuoden 2005 lopussa 27 369 (26 111), joista mikroyrityksiä 22 535 (21 131), pieniä ja keskiuuria yrityksiä 4 546 (4 664) ja muuhun liiketoimintaan kuuluvia 288 (316). Asiakasmäärä kasvoi voimakkaimmin Uudenmaan, Kajaanin ja Joensuun aluekonttoreissa.

Mikroyrityksille ennätysmäärä rahoitusta

Finnveran rahoitus mikroyrityksille kasvoi merkittävästi vuonna 2005 yhteensä 296,7 miljoonaa euroon (251,6). Kasvua oli edellisvuodesta 18 prosenttia.

Mikroyrityksille suunnattu rahoitus oli 33 prosenttia koko yritysten kotimaan toiminnan rahoituksesta. Pienrahoituksen käytetyimpiä tuotteita olivat pienlainat ja naisyrittäjälainat, joiden yhteismäärä oli 57,8 miljoonaa euroa (53,0). Naisyrittäjälainojen määrä kasvoi 16 prosenttia edellisvuodesta ja oli vuonna 2005 ennätysmäinen, 25,7 miljoonaa euroa (22,1). Myös pienlainojen ja -takausten kysyntä oli aiempaa vilkkaampaa. Pienlainoja annettiin 32,1 miljoonaa euroa (31,0) ja pientakauksia 20,6 miljoonaa euroa (20,2).

Pienrahoitus mahdollistaa liiketoiminnan aloittamisen sekä yritystoiminnan kehittämisen ja investoinnit silloin, kun käytettävissä olevat vakuudet eivät riitä markkinaehtoiseen rahoitukseen. Pienrahoitushankkeissa Finnveran tehtävänä on auttaa liiketoimintaa alkuun. Toiminnan käynnistyttyä pienet yritykset pystyvät usein rahoittamaan investointinsa tulorahoituksella ja markkinaehtoisten rahoittajien turvin. Pienrahoitusasiakkaista valtaosa työllistää vain yrittäjän. Uusia työpaikkoja syntyi vuonna 2005 pienrahoituksella yhteensä

4 437 (4 141), joista 46 prosenttia syntyi palvelualoille ja 19 prosenttia kaupan aloille.

Yrittäjälainoja annettiin vuonna 2005 yhteensä 25,5 miljoonaa euroa (28,6) eli 11 prosenttia vähemmän kuin ennätysvuonna 2004. Yrittäjälainojen useita vuosia jatkunut vahva kysyntä kertoo, että yritysjärjestelyjä tehdään edelleen pk-yrityksissä vilkkaasti. Yrittäjälainoilla on onnistuttu toteuttamaan useita yritysjärjestelyjä ja sukupolvenvaihdoksia sekä perustamaan uusia yrityksiä.

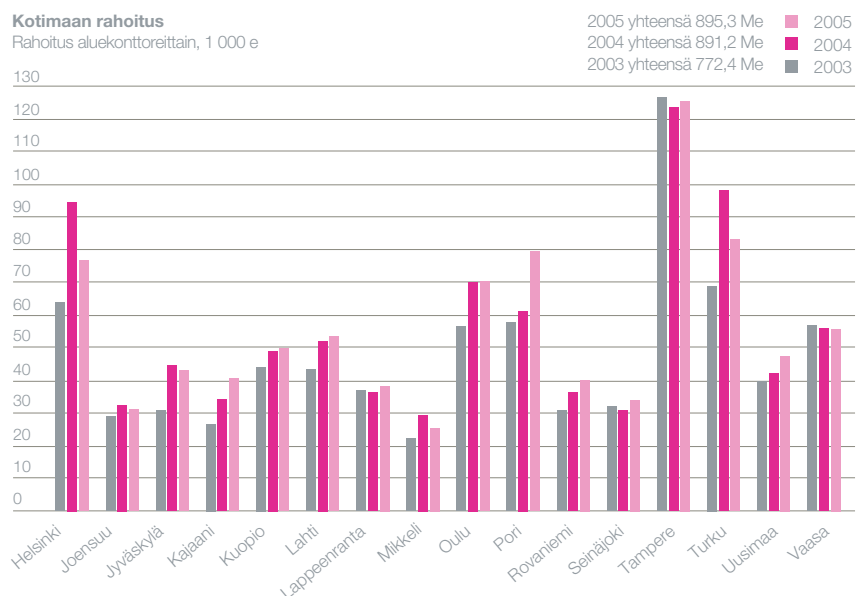
Rahoituskanta kasvoi edelleen

Vuonna 2005 Finnveran rahoituskanta kasvoi kaikissa yrityskokoluokissa. Vuoden lopussa rahoituskanta oli 2,4 miljardia euroa (2,3), mikä oli yli 5 prosenttia edellisvuotta enemmän.

Takauskanta kasvoi lähes 7 prosenttia ja lainakanta reilut 3 prosenttia. Takauskannan kasvu on viime vuosina ollut nopeaa, mutta hidastui vuoden 2005 aikana. Takausten osuus rahoituskannasta kasvaa maltillisesti myös tulevaisuudessa. Rahoituskannasta lainoja

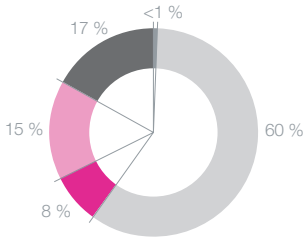
Kotimaan rahoitus

Rahoitus aluekonttoreittain, 1 000 e



Kotimaan rahoitus

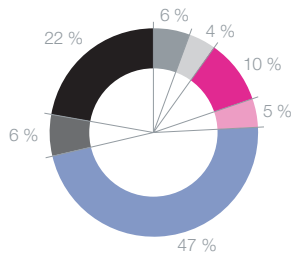
Rahoitus toimialoittain
1.1.–31.12.2005
Yhteensä 895,3 Me



- Maaseutuelinkeinot
- Liike-elämän palvelut
- Teollisuus
- Kauppa- ja kuluttajapalvelut
- Matkailu

Kotimaan rahoitus

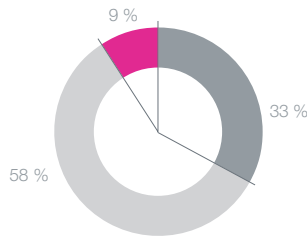
Rahoitus, teollisuus
1.1.–31.12.2005
Yhteensä 533,3 Me



- Elintarvikkeiden valmistus
- TeVaNaKe-valmistus
- Puuhun perustuva valmistus
- Kemiallisten, kumi- ja muovituotteiden valmistus
- Metallituotteiden valmistus
- Sähkö- ja elektronikkateollisuus
- Muu teollisuus

Kotimaan rahoitus

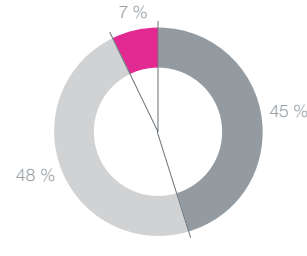
Rahoitus yritysryhmäkoittain
1.1.–31.12.2005
Yhteensä 895,3 Me



- Mikroyritykset
- Muut pk-yritykset
- Suuret yritykset ja muu liiketoiminta

Kotimaan rahoitus

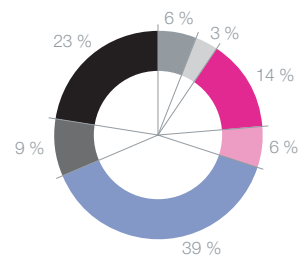
Rahoitus tuotteittain
1.1.–31.12.2005
Yhteensä 895,3 Me



- Lainat
- Takaukset
- Vientitakaukset ja takuu

Kotimaan rahoitus

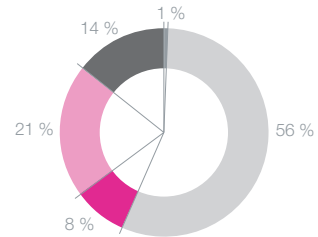
Rahoituskanta, teollisuus
31.12.2005
Yhteensä 1 352,4 Me



- Elintarvikkeiden valmistus
- TeVaNaKe-valmistus
- Puuhun perustuva valmistus
- Kemiallisten, kumi- ja muovituotteiden valmistus
- Metallituotteiden valmistus
- Sähkö- ja elektronikkateollisuus
- Muu teollisuus

Kotimaan rahoitus

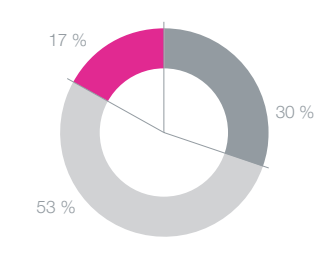
Rahoituskanta toimialoittain
31.12.2005
Yhteensä 2 417,5 Me



- Maaseutuelinkeinot
- Liike-elämän palvelut
- Teollisuus
- Kauppa- ja kuluttajapalvelut
- Matkailu

Kotimaan rahoitus

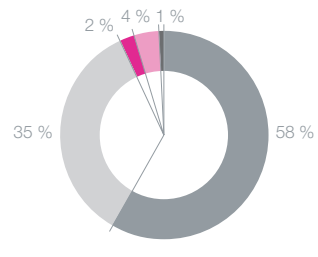
Rahoituskanta yritysryhmäkoittain
31.12.2005
Yhteensä 2 417,5 Me



- Mikroyritykset
- Muut pk-yritykset
- Suuret yritykset ja muu liiketoiminta

Kotimaan rahoitus

Rahoituskanta tuotteittain
31.12.2005
Yhteensä 2 417,5 Me



- Lainakanta
- Takauskanta
- Vientitakaus- ja takuukanta
- Osakepääomaisjoitukset
- Takaus- ja takuusaamiset

Vuonna 2005 Finnvera rahoitti kotimaista yritystoimintaa ennätyskaksellisesti yhteensä 895,3 miljoonalla eurolla. Lisäystä edellisvuoteen verrattuna oli 3,8 miljoonaa euroa eli 0,4 prosenttia.

oli vuoden 2005 lopussa 58 prosenttia (60) sekä takauksia, vientitakauksia ja takuita yhteensä 37 prosenttia (37).

Rahoituskanta kasvoi suhteellisesti eniten Etelä-Pohjanmaalla, Pohjois-Savossa, Etelä-Karjalassa ja Kainuussa. Rahoituskanta laski lievästi Itä-Uudella maalla ja Kymenlaaksossa. Rahoituskannan kehittymiseen vaikuttavat vuosittaisen rahoituksen ohella merkittävästi myös rahoitusvastuiden erääntyminen ja luottotappiot.

Toimialoitain tarkasteltuna rahoituskanta kasvoi eniten kaupan ja kuluttajapalveluiden aloilla sekä liike-elämän palveluissa.

Pk-yritysten lähialuehankkeet lisääntyivät Venäjällä

Ulkoasianministeriön ja Finnveran yhteistyönä suomalaisten pk-yritysten hankevalmistelua Venäjällä on toteutettu vuodesta 2003 alkaen. Päätaavoitteena on yritysten kilpailukyyn lisääminen markkina-aluetta laajentamalla sekä

tuotannollista yhteistyötä ja osaamista kehittämällä.

Finnveran asiantuntijaselvitysten perusteella rahoitusta on vuonna 2005 esitetty myönnettäväksi 600 000 euroa 24 esiselvitys- ja koulutushankkeeseen. Edellisiin vuosiin verrattuna yritysten kiinnostus selvittää etabloitumismahdollisuuksia lähialueille on kasvanut erityisesti metalli- ja elektroniikkateollisuudessa.

Finnvera ja Leningradin aluehallinnon omistama takausrahasto OAO (AKO) ovat vuonna 2005 toteuttaneet ns. Lentake-hanketta, jossa Finnveran puutoimialan asiantuntijat ovat osallistuneet takausrahaston yritystutkimuksen kehittämiseen. Vuoden 2006 loppuun kestävä hanke on osa kauppa- ja teollisuusministeriön tukemaa lähialueyhteistyötä Venäjällä.

Finnveran Pietarin-edustustolle on myönnetty uusi toimilupa 31.8.2008 saakka. Edustusto tukee erityisesti Finnveran asiantuntijoiden Venäjä-osaamista ja ylläpitää verkostosuhteita Venäjällä.

Kotimaan rahoitus

Liiketoiminnan avainlukualue

	Rahoitus			Rahoituskanta		
	2005	2004	Muutos %	31.12.2005	31.12.2004	Muutos %
Yhteensä	895,3	891,5	0,4	2 417,5	2 295,7	5
Lainat	405,8	411,8	-1,5	1 412,0	1 365,4	3
Takaukset	425,6	426,6	-0,2	841,8	796,1	6
Vientitakaukset ja takuut	63,9	53,1	20,3	52,9	42,5	25
Osakepääomasijoitukset				95,8	78,8	22
Takaus- ja takuusaamiset				14,9	12,8	16
Mikroyritykset	296,7	251,6	17,9	734,5	639,2	15
Muut pk-yritykset	517,5	519,8	-0,4	1 274,2	1 266,8	1
Suuryritykset ja muu liiketoiminta	81,0	120,1	-32,6	408,7	389,6	5

Asiakkaat

	Uudet asiakkaat			Asiakasmäärä		
	2005	2004	Muutos %	2005	2004	Muutos %
Mikroyritykset	4 398	3 858	14	22 535	21 131	7
Muut pk-yritykset	367	638	-42	4 546	4 664	3
Suuryritykset ja muu liiketoiminta	9	14	-36	288	316	9
Yhteensä	4 774	4 510	6	27 369	26 111	5

Veraventure Oy:n kohderahastot
31.12.2005



Oulu	Teknoventure Oy
Kajaani	Kainuun Pääomarahasto Oy
Vaasa	Oy Wedeco Ab
Kuopio	Savon Teknia Oy
Joensuu	Karinvest Oy
Jyväskylä	JyväSeed Fund Oy
Jyväskylä	Midinvest Oy
Mikkeli	Etelä-Savon Pääomarahasto Oy
Pori	Karhu Pääomarahasto Ky
Tampere	Pikespo Invest Oy Ltd
Lappeenranta	Indekon Oy
Turku	Aboa Venture III Ky
Espoo	Spinno-Seed Oy
Helsinki	Uudenmaan Pääomarahasto Oy

PÄÄOMASIOITUSTOIMINTA

Finnvera-lain täsmennyksen mukaisesti vuoden 2005 alusta Finnveran rahoitusmuodoksi lisättiin pääomasijoitustoiminta. Kauppa- ja teollisuusministeriö on asettanut tavoitteet myös Finnveran pääomasijoitustoiminnalle. Pääomasijoitustoiminta on Finnvera-konsernissa organisoitu Veraventure Oy:öön, Aloitusrahasto Vera Oy:öön ja Matkailunkehitys Nordia Oy:öön.

Finnvera Oyj asettaa omistajatavoitteet pääomasijoitustoimintaa harjoittaville tytäryhtiöilleen vuoden 2006 aikana.

Veraventure – alueellinen rahastojen rahasto

Veraventure Oy on Finnvera Oyj:n pääomasijoitusyhtiö, joka perustettiin huhtikuussa 2003 vastaamaan osaltaan osakeyhtiömuotoisten alueellisten rahastojen sijoitustoiminnasta ja toiminnan kehittämistä. Yhtiön toimintaa ohjaavat kauppa- ja teollisuusministeriön linjaukset alueellisesta pääomasijoitustoiminnasta ja konsernin harjoittamasta pääomasijoitustoiminnasta sekä emoyhtiön asettamat tavoitteet. Veraventure Oy toimii lisäksi syksyllä 2005 toimintansa aloittaneen Aloitusrahasto Vera Oy:n hallinnointiyhtiönä.

Alueellisessa pääomasijoitustoiminnassa Veraventure Oy:n tavoitteena on tukea ja edistää alueellista elinkeinopolitiikkaa yhdessä paikallisten toimijoiden kanssa, täydentää rahoitusmarkkinoita oman pääoman ehtoisessa rahoituksessa, varmistaa potentiaalisten kasvuyritysten rahoitusmahdollisuuksia ja täydentää Finnvera Oyj:n rahoitusinstrumentteja ja -osaamista.

Veraventure Oy toimii rahastojen rahasto-periaatteella ja tekee sijoituksia alueellisiin osakeyhtiömuotoisiin rahas-

toihin. Veraventure Oy toimii tiiviissä yhteistyössä Finnvera Oyj:n, rahastoihin sijoittavien tahojen, rahastojen hallinnointiyhtiöiden ja muiden yritysrahoitusmarkkinoiden toimijoiden kanssa. Aloitusrahasto Vera Oy:n hallinnointiyhtiönä Veraventure Oy vastaa rahaston sijoitustoiminnasta ja kohdeyritysten kehittämisestä.

Aktiivinen toimintavuosi

Veraventure Oy:n sijoitustoiminta oli vuoden 2005 aikana aktiivista. Yhtiö teki kolme osakepääomasijoitusta olemassa oleviin rahastoihin. Yhtiö osallistui myös merkittävällä omistusosuudella uuden alueellisen rahaston, Uudenmaan Pääomarahasto Oy:n perustamiseen.

Yhtiö oli mukana kansallisen aloittavien innovaatioyritysten siemenrahoituksen ja palvelujärjestelmän uudistamisstrategian kehittämisessä sekä Aloitusrahasto Vera Oy:n perustamisessa.

Aloitusrahasto Vera Oy:n toiminta alkoi

Aloitusrahasto Vera Oy:n toiminta perustuu kauppa- ja teollisuusministeriön lokakuussa 2004 julkaisemaan Aloittavien innovaatioyritysten siemenrahoituksen ja palvelujärjestelmän uudistamisstrategiaan, jossa esitettiin uuden, valtakunnallisen aikaisen vaiheen pääomasijoitusrahaston perustamista.

Kauppa- ja teollisuusministeriö päätti kesäkuussa 2005 myöntää lisätaloustarvion perusteella 11,5 miljoonan euron pääomalainan Finnvera Oyj:lle käytettäväksi valtakunnallisen aikaisen vaiheen siemenrahoitusyhtiön osakepääomaksi ja ylikurssirahastoon. Finnvera Oyj sijoitti varat Aloitusrahasto Vera Oy:öön. Aloitusrahasto Vera Oy:n toiminta käynnistyi 15.8.2005.

Tekniikan Akateemiset ry. sijoitti 26.10.2005 osakeannissa 1,1 miljoonaa euroa ja Suomen itsenäisyyden juhlarahasto Sitra 23.11.2005 osakeannissa miljoona euroa Aloitusrahasto Vera Oy:öön. Osakkaiden sijoitukset rahastoon tilikauden aikana olivat yhteensä 13,6 miljoonaa euroa.

Sijoituksia innovatiivisiin alkuvaiheen yrityksiin

Aloitusrahasto Vera Oy:n toimintaa ohjaavat kauppa- ja teollisuusministeriön myöntämän pääomallain ehdot ja linjaukset Finnvera-konsernin pääomasijoitustoiminnasta sekä emoyhtiön asettamat strategiset tavoitteet.

Rahasto tekee sijoituksia pääasiassa aikaisen vaiheen teknologiayrityksiin sekä teknologiaintensiivisiin tai innovatiivisiin palveluyrityksiin. Kohdeyrityksillä on oltava mahdollisuuksia kehittyä kasvuyrityksiksi. Pääomarahastoyhtiön tekemien vieraan ja oman pääomanehtoisten sijoitusten osalta rahasto noudattaa Euroopan yhteisön valtiontukisääntöjä.

Rahasto toimii rahoitusmarkkinoita täydentävänä pääomasijoittajana yrityksen toiminnan alkuvaiheessa, kun rahoitusta ei vielä saada yksityisiltä tai julkisilta pääomasijoittajilta. Rahaston toiminnan tarkoituksena on kattaa tuotekehitystoiminnan rahoittamisen ja yksityisen pääomasijoitustoiminnan väliin jäävä rahoitusalue.

Hakemuksia yli arvioidun

Rahaston sijoitustoiminta käynnistyi syksyllä 2005. Rahasto toteutti tilikauden aikana kaksi sijoitusta. Hakemusten määrä on ylittänyt ennakoarvion.

Rahaston palveluksessa ei ole henkilökuntaa, vaan käytännön toiminnan hoitaa Veraventure Oy.

Matkailunkehitys Nordia Oy

Matkailunkehitys Nordia Oy on vuonna 1989 perustettu matkailutoimialalle erikoistunut osakeyhtiömuotoinen pääomasijoitusrahasto, jonka Finnvera Oyj omistaa yhdessä Suomen itsenäisyyden juhlarahasto Sitran kanssa. Finnvera Oyj sijoitti Matkailunkehitys Nordia Oy:öön vuonna 2005 osakepääoman korotuksena lisää miljoona euroa. Finnvera Oyj omistaa Nordiasta 63,52 prosenttia ja Sitra 36,48 prosenttia.

Rahoituskohteena matkailualan veturiyritykset

Matkailunkehitys Nordia Oy:n tavoitteena on sijoittaa kannattavan liiketoiminnan edellytykset omaaviin, kasvuhakuisiin matkailualan sekä hyvinvoinnin, työkyvyn ja kunnan edistämiseen liittyviä palveluja tuottaviin yrityksiin.

Pääasiallisesti rahasto toimii markkinapuuhteen paikkaajana, yrittäjän tukena ja riskinjakajana hankkeissa, joihin ei ole saatavissa markkinaehtoista rahoitusta tai sen saamisen yhtenä edellytyksenä on Nordian tekemä sijoitus. Sijoituskohteiden rahoitusratkaisut syntyvät Nordian, Finnvera Oyj:n ja pankkien sekä usein myös muiden julkisten rahoituslähteiden kanssa yhteistyössä.

Nordian tavoitteena on sijoittaa pääasiassa seutukuntansa matkailualan veturiyrityksiin. Lisäksi Nordia on ollut mukana synnyttämässä myös alueelleen tärkeitä tai matkailualaa muuten kehittäviä aloittavia yrityksiä.

Nordia toimii sijoituskohteissa yrittäjien rinnalla määräaikaisena vähemmistöomistajana ja kehittäjänä. Nordian sijoitukset tehdään sekä oman että vieraan pääoman ehtoisina. Pääomasijoittajana Nordian sijoitus on riskisijoitus, jolle Nordia pyrkii saamaan sijoitusaikana ja viimeistään sijoituksesta

Matkailunkehitys Nordia Oy:n sijoituskohteet

31.12.2005



FTM Incoming Oy	Hämeenlinna
Go Finland Oy	Helsinki
Hotelli Luostotunturi Oy	Sodankylä
Jyväskylän Laajavuori Oy	Jyväskylä
Kalajoen Kylpylähotelli Oy	Kalajoki
Kiinteistö Oy Saimaan Lomaranta	Taipalsaari
Kristina Cruises Oy	Kotka
Kuutaranta Golf Oy	Naantali
Kuntokumppanit Oy	Helsinki
Levi Magic Oy	Kittilä
Lomakeskus Saimaanranta Oy	Taipalsaari
Lomakouhero Oy	Karstula
Muumimaailma Oy	Naantali
Opteam Henkilöstöpalvelut Oy	Helsinki
Savonlinnan Seurahuone Oy	Savonlinna
Yyterin Kylpylähotelli Oy	Pori
Ähtärinreitit Loma Oy	Ähtäri

irtautuessaan myös riskiä vastaavan tuoton.

Pääomasijoituksella ja osallistumalla kohdeyrityksen kehittämiseen Nordia pyrkii saamaan aikaan tervettä, kannattavaa ja yhteiskuntavastuullisesti toimivaa liiketoimintaa, joka työllistää suoraan tai välillisesti yrityksen toiminta-alueen väestöä. Samalla pyritään edistämään myös matkailuyrityksen alihankkijoina ja muina yhteistyökumppaneina toimivien yritysten liiketoimintaa. Tavoitteena on saattaa yritys sovittuna sijoitusaikana sellaiseen kehitysvaiheeseen, että rahasto voi irtaantua sijoituksestaan.

Sijoituskohteet työllistävät yli 1 000 henkilöä

Nordialla oli vuoden 2005 lopussa 17 sijoituskohdetta, jotka olivat pääasiassa matkailualan yrityksiä. Vuoden 2005 aikana rahastosta toteutettiin neljä ensisijoitusta ja kaksi jatkosijoitusta. Tilikaudella rahasto irtautui kokonaan neljästä sijoituskohteesta, joista kahdessa rahaston sijoituksen lunasti yrittäjä ja

yksi sijoituskohde myytiin osana kansainvälistä yritysjärjestelyä. Yksi pienempi omistusosuus siirtyi lappilaiselle matkailuyritykselle. Rahaston edustajat osallistuivat aktiivisesti sijoituskohteina olevien yritysten toiminnan suunnitteluun ja kehittämiseen.

Rahaston sijoituskohteiden yhteenlaskettu liikevaihto oli vuonna 2005 noin 63 miljoonaa euroa. Sijoituskohteet työllistivät itse päätoimisesti hiukan yli 1 000 henkilöä ja sesonkiaikana runsaasti lisähenkilöstöä. Suoran työllisyysvaikutuksen lisäksi sijoituskohteiden toiminnalla on alueella merkittävä työllisyysvaikutus, koska yritykset työllistävät muuan muassa siivous- ja kiinteistönhoitoyrityksiä. Yritysten käyttämien raaka-aineiden, tavaroiden ja palvelusten toimittajina käytetään myös alueen tavarantoimittajia, ohjelmajalujen tuottajia sekä muita yhteistyö- ja alihankintayrityksiä.

Matkailunkehitys Nordia Oy:n tulos tilikaudelta 2005 oli noin 260 000 euroa. Yhtiö jakoi omistajilleen osinkoa 130 000 euroa.

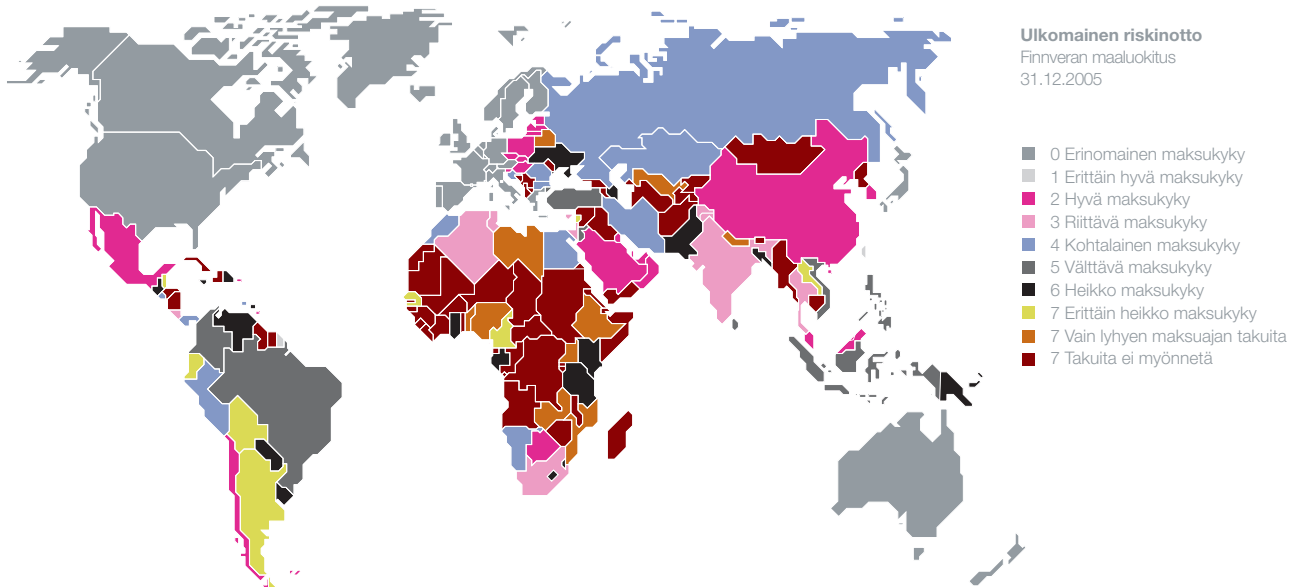
VIENNIN RAHOITUS

Finnvera sai suunnitteilla olevia vientikauppoja koskevia, ulkomaiseen riskinottoon liittyviä takuuhakemuksia viejiltä ja rahoittajilta vuonna 2005 kaikkiaan 4,4 miljardin euron arvosta (6,5). Kappalemääräisesti niitä oli 282 (304).

Vuoden 2004 hakemusten arvoa nostivat tavanomaista lukuisimmat suunniteltuja aluskauppoja koskevat tarjoukset. Vuonna 2005 takuuhakemusten määrässä palattiin tasolle, joka vastaa Finnveran toiminta-ajan keskiarvoa. Finnverassa oli käsiteltävänä vuoden päättyessä 123 takuuhakemusta (104), joiden arvo oli yhteensä 4,3 miljardia euroa (5,6).

Takuutarjouksia annettiin vuonna 2005 eniten teollisuusmaihin, Venäjälle ja Latinalaiseen Amerikkaan. Voimaan tulleista 1 406,9 miljoonan euron takuusta Venäjän osuus oli 34, Norjan 18, Thaimaan 10, Meksikon 9 sekä Ruotsin ja Filippiinien kummankin 6 prosenttia.

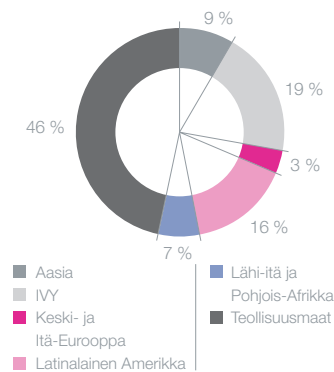
Uusia takuutarjouksia annettiin 194 (224) yhteensä 2 974,3 miljoonalla eurolla eli kolmannes enemmän kuin edellisenä



Takuita tuli voimaan yli 40 prosenttia enemmän kuin edellisenä vuonna, yhteensä 1 406,9 miljoonaa euroa (987,1). Määrä on Finnveran tähänastisen toiminnan suurin.

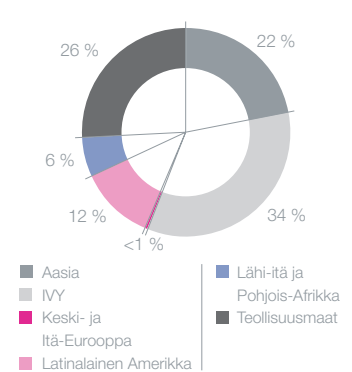
Ulkomainen riskinotto

Tarjotut takuut alueittain
1.1.–31.12.2005
Yhteensä 2 974,3 Me



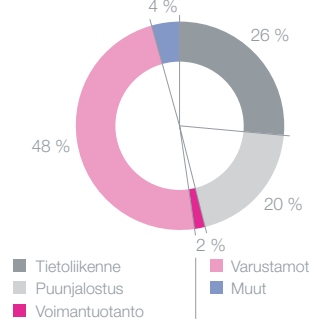
Ulkomainen riskinotto

Voimaan tulleet takuut alueittain
1.1.–31.12.2005
Yhteensä 1 406,9 Me



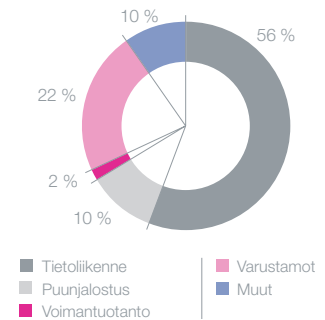
Ulkomainen riskinotto

Tarjotut takuut ostajien toimialan mukaan
1.1.–31.12.2005
Yhteensä 2 974,3 Me



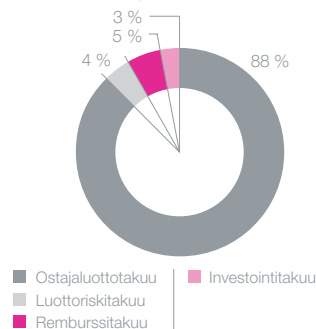
Ulkomainen riskinotto

Voimaan tulleet takuut ostajien toimialan mukaan
1.1.–31.12.2005
Yhteensä 1 406,9 Me



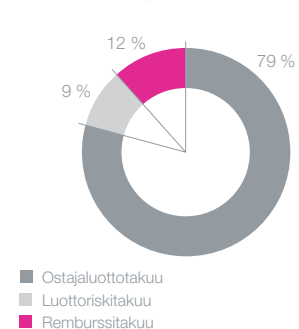
Ulkomainen riskinotto

Tarjotut takuut tuotteittain
1.1.–31.12.2005
Yhteensä 2 974,3 Me



Ulkomainen riskinotto

Voimaan tulleet takuut tuotteittain
1.1.–31.12.2005
Yhteensä 1 406,9 Me



vuonna (2 209,4). Määrä oli Finnveran tähänastisen toiminnan suurin.

Takuiden kysyntä vilkkainta alusrahoituksessa, tietoliikenteessä ja puunjalostuksessa

Takuiden kysyntä painottui vuonna 2005 edellisen vuoden tapaan telakoiden ja varustamoiden rahoitukseen, joiden osuus takuutarjouksista oli 48 prosenttia (25) sekä tietoliikenteen rahoitukseen, minkä osuus oli 26 prosenttia (56). Aikaisempiin vuosiin verrattuna puunjalostusteollisuus nousi vuonna 2005 erityisen mielenkiinnon kohteeksi ja sen osuus oli 20 prosenttia (5) tarjotuista takuista. Vuonna 2005 tarjotuista takuista osa tulee voimaan vuonna 2006 tai myöhemmin.

Euromääräisesti takuita tarjottiin eniten Yhdysvaltoihin, Venäjälle, Norjaan, Uruguayhin, Thaimaahan, Turkkiin ja Meksikoon. Edellisvuosien tapaan kappalemääräisesti takuita tarjottiin eniten Venäjälle ja sen osuus oli lähes kolmannes.

Takuita tuli voimaan ennätysmäärä

Takuita tuli voimaan yli 40 prosenttia enemmän kuin edellisenä vuonna, yhteensä 1 406,9 miljoonaa euroa (987,1). Määrä on Finnveran tähänastisen toiminnan suurin.

Voimaan tulleista takuista Venäjän osuus oli 34 prosenttia eli 481,5 miljoonaa euroa, Norjan 18 eli 260,0 miljoonaa euroa, Thaimaan 10 eli 144,1 miljoonaa euroa, Meksikon 9 eli 129,8 miljoonaa euroa, Ruotsin 6 eli 91,0 miljoonaa euroa ja Filippiinien 6 eli 86,3 miljoonaa euroa. Takuilla katetaan kaikkiaan 37 maahan (43) liittyviä poliittisia ja/tai kaupallisia riskejä.

Tietoliikenteen osuus voimaan tulleista takuista oli 56 prosenttia eli 785,9

miljoonaa euroa (597,6), varustamoiden 22 eli 309,1 miljoonaa euroa (2,4), puunjalostusteollisuuden 11 eli 149,4 miljoonaa euroa (84,8) ja voimantuotannon 2 prosenttia eli 25,2 miljoonaa euroa (177,0).

Tietoliikennekauppoja Venäjälle, Ukrainaan, Aasiaan ja Latinalaiseen Amerikkaan

Helmikuussa Finnvera takasi kokonaan 100 miljoonan US-dollarin luoton, jonka ING Bank N.V. järjesti Filippiinien suurimmalle matkapuhelinoperaattori Smart Communications Inc:lle. Luoton avulla jälleenrahoitettiin Finnveran aiemmin takaamia luottoja uuden viennin rahoittamiseksi.

Maaliskuussa Finnvera myönsi 60 miljoonan euron luottoriskitakuun, jonka avulla Nokia siirsi Venäjälle suuntautuvien vientikauppojen luottoriskejä Finnveralle. Takuu myönnettiin 100 prosentin takuukatteella.

Finnvera osallistui kesäkuussa solmittuun, yhteensä 541,5 miljoonan US-dollarin rahoitusjärjestelyyn, jolla venäläinen matkapuhelinoperaattori OJSC MegaFon rahoittaa mm. Nokian verkkotoimituksia. Rahoituksen järjestäjinä toimivat Citibank N.A. ja ING Bank N.V.

Heinäkuussa Finnvera myönsi 150 miljoonan US-dollarin ostajaluottotakuun, jonka avulla Nordea Pankki Suomi Oyj jakoi Nokian Latinalaiseen Amerikkaan suuntautuvan vientikaupan riskejä Finnveran kanssa. Finnveran takuu kattoi 85 prosenttia transaktioon liittyvistä kaupallisista ja poliittisista riskeistä. Tällä ja aiemmin toteutetulla järjestelyllä kaupalliset pankit ovat pystyneet jakamaan yhteensä 260 miljoonan US-dollarin edestä riskejä Finnveran kanssa.

Syyskuussa Finnvera myönsi 170 miljoonan US-dollarin poliittiset ja kau-

palliset riskit kattavan ostajaluottotakuun Nokian toimituksille Total Access Communication Public Company Limited:lle (DTAC) Thaimaahan. Takuu kattaa 90 prosenttia poliittisista ja kaupallisista riskeistä. Luoton järjestäjäpankki on ABN Amro Bank N.V.

Joulukuussa Ukrainan kolmas GSM-operaattori, LLC Astelit, toteutti 735 miljoonan US-dollarin projektirahoituksen, johon Finnvera osallistui myöntämällä ostajaluottotakuun Nokian vientikauppojen rahoittamiseksi. Finnvera takasi 117,5 miljoonan US-dollarin vientiluoton 100 prosentin poliittisen ja 85 prosentin kaupallisen riskin takuukatteella.

Aluskauppoja Norjaan, Yhdysvaltoihin ja Venäjälle

Aker Finnyardsin Helsingin telakalta luovutettiin 31.5.2005 huoltojäänmurtaja Far Eastern Shipping Companylle (FESCO). Alus tulee toimimaan Ohotameren vaikeissa ympäristöolosuhteissa ExxonMobil -konsortion Sakhalin 1 -kentän öljynporauslautan huoltoalukseksi. Huoltojäänmurtajassa on lisäksi öljyntorjunta- ja sammuusvalmiudet. Finnvera osallistui aluskaupan rahoitukseen myöntämällä yli 60 miljoonan dollarin luottojärjestelyyn ostajaluottotakuun. Luoton järjestäjäpankkina on hollantilainen ING Bank N.V.

Finnvera allekirjoitti marraskuussa ostajaluottotakuusopimuksen, joka koski Aker Finnyardsin autokannella varustettavan risteilyalus Color Magicin toimitusta Norjan johtavalle varustamolle Color Line AS:lle. Kaupahinnaltaan 325 miljoonan euron alus on joulukuussa 2004 toimitetun Color Fantasyn sisarusalus ja se aloittaa liikennöintinsä syksyllä 2007. Toimituksen jälkeinen rahoitus koostuu Finnveran takaamasta 130 miljoonan euron luotosta sekä samansuuruisesta kaupallisesta luotosta. Luoton

järjestäjinä toimivat DnB NOR Bank ASA, Fokus Bank ASA, HSH Nordbank AG ja Nordea Bank Norge ASA. Rahoitukseen osallistuu myös Eksportfinans ASA.

Joulukuussa allekirjoitettiin Aker Finnyardsin ja Royal Caribbean Cruisesin välinen sopimus kolmesta maailman suurimmasta risteilyaluksesta. Laivat rakennetaan Finnyardsin Turun telakalla. Finnveran rakennusaikainen rahoitusjärjestely kattaa 50 prosenttia 384 miljoonan euron suuruista luottojärjestelystä järjestäjänä ja rahoittajapankkina toimivalle Skandinaviska Enskilda Banken AB:lle.

Puunjalostus- ja perusmetalliteollisuuden kauppaja toteutui naapurimaihin

Puunjalostusteollisuudessa suurimmat takuutarjoukset annettiin Etelä-Amerikan metsäteollisuusinvestointeihin liittyvien kone- ja laiteoimitusten rahoituksen vakuudeksi. Yksittäisiin investointeihin liittyviä suurehkoja takuutarjouksia annettiin myös Ruotsiin, Venäjälle ja Turkkiin.

Suurimmat toteutuneet vientitakuuhankkeet olivat Suomen naapurimaissa. Finnvera myönsi helmikuussa 2005 ostajaluottotakuun ABN Amro Bank N.V.:n järjestämälle rahoitukselle, jonka kohteena oli Andritzin soodakattilatoimitus Ruotsiin. Finnveran takuu kattaa 43 miljoonan US-dollarin suuruisen osan rahoituksesta.

Huhtikuussa 2005 myönnettiin ostajaluottotakuu HSH Nordbank AG:n puiteluottojärjestelylle, jolla rahoitetaan useiden eri viejien toimituksia Ilim Pulp-ryhmän yhtiöille Venäjälle. Ilim Pulp on merkittävä venäläinen metsäteollisuusryhmä, jonka päätuotteet ovat sellu ja kartonki. Luoton määrä on 40 miljoonaa euroa ja enimmäisluottoaika viisi vuotta.

Järjestelyn alaisilla luotoilla rahoitetaan muun muassa Andritzin ja Metso Paperin laiteoimituksia Ust-Ilimskin sellutehtaalle sekä John Deere Forestry metsäkonetoimituksia. Puiteluottojärjestelyllä luotot voidaan järjestää useille kaupoille samalla perustyöllä ja järjestelyyn voidaan ottaa mukaan myös pienempiä kauppiaita.

Toinen Venäjällä toteutunut metsäsektorin vientitakuuhanke oli sellutehtaan modernisointi. Finnvera myönsi tähän liittyvän ostajaluottotakuun ABN Amro Bank N.V.:lle kesäkuussa 2005.

Metallien suotuisan hintakehityksen johdosta investointitoiminta kaivostoinnissa ja metallien jalostuksessa jatkui vilkkaana. Takuukysyntä kohdistui selvästi entistä riskipitoisempiin maihin ja hankkeisiin.

Kaivos- ja perusmetalliteollisuuden takuukysyntä pysyi myös vilkkaana. Merkittävin toteutunut metalliteollisuuden vientitakuuhanke oli KCI Special Cranesin siltanosturikauppa venäläiselle terästehtaalle OJSC Magnitogorsk

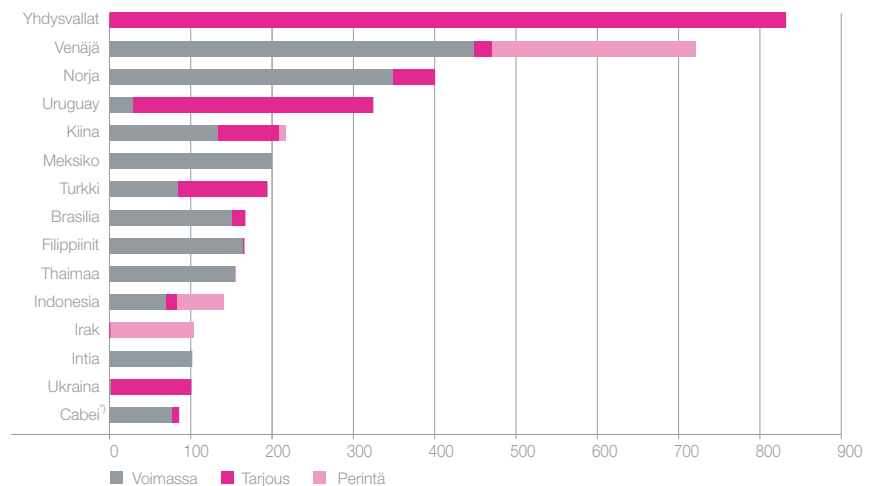
Iron and Steel Works ("MMK"). Nos-turitoimitukset ovat osa MMK:n laajaa terästehtaan modernisointia. MMK on Venäjän suurin yksittäinen terästehdas, jonka kapasiteetti on yli 11 miljoonaa tonnia raakaterästä vuodessa. Finnveran takaaman luoton määrä on 39 miljoonaa US-dollaria ja takaisinmaksuaika viisi vuotta. Luotonantajana on ABN Amro Bank N.V.

Rahoittajia suojaavien takuiden osuus kasvoi

Ulkomaisen riskinoton tärkein takuumuoto on vientikaupan rahoittajalle myönnettävä ostajaluottotakuu, joka suojaa rahoittajaa luotonsaajaan tai luotonsaajan maahan liittyviltä riskeiltä. Viejälle ostajaluottotakuujärjestely merkitsee kauppahinnan saamista käteisehdoilla ja luottoriskin siirtymistä luotonantajalle ja edelleen Finnveralle. Ostajaluottotakuiden osuus vuonna 2005 tarjotuista takuista nousi 88 prosenttiin eli 2 605,9 miljoonaan euroon.

15 suurinta vastuumaata

31.12.2005 (Finnvera Oyj + Valtiontakuurahasto)



?Cabej on Väli-Amerikan alueellinen kehityspankki. Vientikauppa suuntautui Hondurasiin.

Suomen Vientiluoton tarjoaman korontasauksen avulla vahvistetaan rahoituslaitosten mahdollisuuksia järjestää viennille kansainvälisesti kilpailukykyinen, pitkäaikainen, kiinteäkorkoinen rahoitus.

Ostajaluottotakuiden kokonaisvastuut olivat vuoden lopussa 3 524,2 miljoonaa euroa.

Muita tärkeitä takuutuotteita ovat viejälle myönnettävä luottoriskitakuu ja remburssin vahvistajapankille myönnettävä remburssitakuu. Vuonna 2005 myönnettiin 94 luottoriskitakuuta, 50 remburssitakuuta ja 49 ostajaluottotakuuta.

Ostajaluotto-, luottoriski- ja remburssitakuilla katetun viennin arvo oli 999,8 miljoonaa euroa (1 156,3).

Kehitysmaiden korkotukiluottoja taattiin vähemmän

Vuonna 2001 voimaan tulleen lain mukaisesti Finnvera on ulkoasiainministeriön kehitysmaihin suuntautuvien korkotukiluottojen takaaja. Finnvera osallistuu myös hankkeiden takuu- ja korkotukiluottokelpoisuuden arviointiin. Ulkoasiainministeriö arvioi hankkeet ja päättää korkotuen myöntämisestä. Korkotukiluottoja voivat järjestää kaikki Euroopan talousalueella toimivat luottolaitokset.

Finnvera sai kertomusvuoden aikana 10 korkotukiluottohakemusta (16), joiden arvo oli yhteensä 70,5 miljoonaa euroa (161,3). Hakemukset liittyivät Aasiaan ja Afrikkaan suunnitteilla oleviin kauppoihin.

Asiakkaiden määrä säilyi ennallaan

Finnveralla oli vuoden 2005 päättyessä ulkomaisen riskinoton asiakkaita, viejiä tai näiden rahoittajia yhteensä lähes 210.

Asiakkaalla tarkoitetaan yritystä tai rahoittajaa, jonka vientitakuuhakemus on Finnverassa käsiteltävänä, jolle on annettu vientitakuutarjous tai jonka vientitakuu on tullut voimaan vientikaupan toteuduttua.

Korvausten määrä edelleen alhainen

Ulkomaisen riskinoton perimät takuu- ja käsittelymaksut olivat yhteensä 39,0 miljoonaa euroa (32,9).

Ulkomaiseen riskinottoon liittyviä korvauksia, jotka kaikki koskivat toteutuneita kaupallisia riskejä, maksettiin katsausvuonna 0,2 miljoonaa euroa (1,6). Toiminnan volyyymiin nähden maksettujen korvausten taso oli edellisvuosien tapaan alhainen. Maksettuja kaupallisia korvauksia saatiin takaisinperityksi 3,8 miljoonaa euroa.

Finnvera on hoitanut kauppa- ja teollisuusministeriön kanssa tehdyn sopimuksen mukaisesti 1.1.1999 lähtien palkkiota vastaan ns. vanhaa, Valtiontakuurahaston takaus- ja takuuvastuukantaa. Hallinnointipalkkiota rahastolta perittiin yhteensä 1,0 miljoonaa euroa. Tästä ulkomaisen riskinoton osuus oli 0,7 miljoonaa euroa ja kotimaisen rahoitustoiminnan 0,3 miljoonaa euroa. Vanhan vastuukannan suuruus ja sen jakautuminen on esitetty tarkemmin sivulla 50.

Suomen Vientiluotto Oy

Suomen Vientiluotto Oy pyrkii osaltaan varmistamaan kilpailukykyisen, julkisen vienninrahoitusjärjestelmän yhdessä vientitakuita myöntävän Finnvera Oyj:n kanssa.

Suomen Vientiluoton tehtävänä on hallinnoida OECD-ehtoiisiin vientiluottoihin ja alusrahoitukseen liittyvää korontasausjärjestelmää. Korontasaustoiminta perustuu lakiin. Suomen Vientiluoton tarjoaman korontasauksen avulla vahvistetaan rahoituslaitosten mahdollisuuksia järjestää viennille kansainvälisesti kilpailukykyinen, pitkäaikainen ja kiinteäkorkoinen rahoitus.

Suomen Vientiluoton tehtävänä on edistää vientiä myös toimimalla vienti-

luottojen luotonantajana lähdeveroedun saamiseksi silloin, kun luoton vastaanottaja on eräiden maiden kanssa tehtyjen verosopimusten mukainen osapuoli. Suomen Vientiluotto on Finnvera Oyj:n kokonaan omistama tytäryhtiö. Se on emoyhtiönsä tavoin, kansainvälisesti hyväksytty virallinen vientiluottolaitos (Export Credit Agency eli ECA).

Korontasaustarjouksia yrityksille ja rahoittajille

Korontasausjärjestelmässä rahoituslaitos järjestää asiakkaalleen, joka on tavallisimmin suomalaisten pääomatavarahyödykkeiden tai palvelujen ostaja, kiinteään CIRR-korkoon (Commercial Interest Reference Rate) perustuvan vientiluoton OECD-vientiluottokonsensuksen ehtoja noudattaen. Vientiluoton rahoittamisesta vastaa järjestäjänä toimiva rahoituslaitos. Rahoituslaitoksen Suomen Vientiluoton kanssa solmima korontasaus sopimus antaa rahoituslaitokselle suojauksen, jolla kiinteään CIRR-korkoon perustuva saaminen muutetaan vaihtuvakorkoiseksi saamiseksi. Rahoituslaitos voi käyttää Finnveran vientitakuuta luottoriskin kattamiseen tai kattaa sen muulla parhaaksi katsomallaan tavalla.

Suomen Vientiluotto antaa korontasaustarjouksia yrityksille ja rahoituslaitoksille kauppaneuvottelujen varhaisessa vaiheessa. Korontasaus sopimus solmitaan luottoriskiltään hyväksyttävän rahoituslaitoksen kanssa, joka on tehnyt Suomen Vientiluoton kanssa yhteistyösopimuksen korontasausjärjestelmän käyttämisestä. Korontasauksessa noudatetaan kansainvälistä ISDA:n (International Swaps and Derivatives Association, Inc.) mukaista menettelyä. Suomen valtio vastaa korontasaus sopimusten perusteella rahoituslaitoksille maksettavasta korkotuesta.

Vientiluottojen järjestäjiä ovat useimmiten laaja-alaista vienti- ja projektirahoituskokemusta omaavat liikepankit. Suomen Vientiluotolla on useissa maissa liikepankkeihin verrattuna edullisempi, Suomen solmimiin verosopimuksiin perustuva verokohtelu. Suomen Vientiluotto voi toimia luotonantajana näiden maiden luotonantajille ja saada siten aikaan säästöä rahoitusjärjestelyn kustannuksissa.

Korontasaus sopimus kanta kasvoi

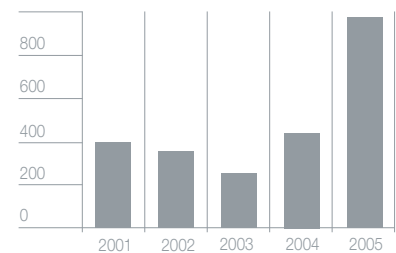
Suomen Vientiluotolla oli katsauskauden päättyessä voimassa yhteistyösopimuksia 13 pankin ja kolmen erityisluottolaitoksen tai ECA-laitoksen kanssa.

Vuonna 2005 annettujen korontasaustarjousten arvo oli 8,8 miljardia euroa (7,6). Korontasausvarauksia tehtiin vuoden 2005 aikana luottosopimusten solmimisten johdosta 0,8 miljardin euron (0,7) arvosta. Korontasaus sopimuksia solmittiin 730 miljoonan euron (297) arvosta.

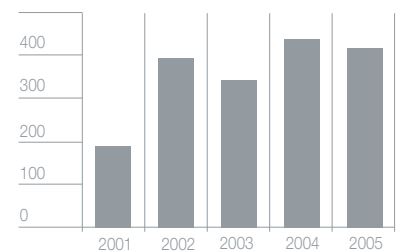
Vuoden 2005 lopussa korontasaus sopimusten sopimus kanta oli 978 miljoonaa euroa (441). Sopimus kanta ulottuu vuoteen 2014 saakka.

Suomen Vientiluotto toimi vuoden 2005 aikana luotonantajana viidessä uudessa vientiluottojärjestelyssä.

Suomen Vientiluotto Oy
Korontasaus sopimus kanta
Me



Suomen Vientiluotto Oy
Luottokanta
Me



Riskien hallinta

— innveran tehtävänä on rahoitus-
— markkinoita täydentävänä rahoitta-
— jana ottaa suurempia luottoriskejä
kuin kaupallisesti toimivat rahoittajat.
Kotimaan rahoitustoiminta ja vientita-
kuutoiminta perustuvat erityislakeihin,
joissa määritellään yhtiön riskinoton
perusteet.

Finnveran kotimaan rahoitustoimin-
nassa syntyviä tappioita katetaan osit-
tain valtion tappiokorvauksella ja yhtiön
pitää suhdannekierron aikana kattaa
tulorahoituksella oma osuutensa synty-
vistä kotimaisista luotto- ja takaustappi-
oista. Vientitakuutoiminnassa ulkomaisia
maa-, pankki- ja yritysriskejä turvaavat
Valtiontakuurahasto ja Suomen valtio.
Toiminnan tuottojen pitää pitkällä aika-
välillä kattaa toimintakulut ja takuu-
tappiot. Finnveran tavoitteena on ottaa
luottoriskiä hallitusti toimintaperiaattei-
densa mukaisesti sekä suojautua muilta
riskeiltä tai vähentää niitä.

Finnveran liiketoiminnan luonteesta
johtuen riskien hallinnalla on pitkällä
aikavälillä keskeinen merkitys yhtiön ris-
kinottokyvyn säilyttämisessä ja taloudel-
listen tavoitteiden saavuttamisessa.

Yhtiön hallitus ja ylin johto vastaavat
sisäisen valvonnan sekä riskien hallin-
nan järjestämisestä ja organisoinnista.
Yhtiön hallitus hyväksyy päätöksente-
kovaltuudet, riskien hallinnan periaat-
teet ja riskinoton linjaukset. Linjauksilla
varmistetaan yhtiön strategian mukaista,
erityisesti aloittaviin ja kasvuyrityksiin
kohdistuvaa riskinoton hallittua lisää-
mistä. Riskienhallinnan tavoitteena on
omalta osaltaan turvata edellytykset
strategian toteuttamiselle.

Kotimaista riskinottoa ohjataan kont-
torikohtaisilla riskinottotavoitteilla, joissa
on otettu huomioon muun muassa kont-
toreiden väliset erot asiakaskunnassa ja
toimintaympäristössä. Riskinottotavoit-
teet perustuvat Finnveralle asetettuihin
omistajapoliittisiin sekä kannattavuus- ja

vaikuttavuustavoitteisiin. Vientitakuu-
toiminnan riskinottoa ohjataan yhtiön
hallituksen vahvistamalla maa- ja
takuupolitiikalla.

Yhtiön liiketoiminnoista riippumat-
toman riskienhallintatoiminnon vas-
tuulla on riskien hallinnan politiikan,
menetelmien ja ohjeiden kehittäminen
sekä yhtiön riskiaseman seuranta. Ris-
kienhallintatoiminto raportoi toimitus-
johtajalle. Sisäinen tarkastus tarkastaa ja
valvoo hallituksen hyväksymien ohjei-
den noudattamista. Riskienhallintaan
liittyvät käytännön toimenpiteet ovat
osa päivittäistä johtamista ja niitä toteut-
tavat koko Finnveran organisaatio ja
konserniyhtiöt.

LUOTTO-, TAKAUS- JA TAKUURISKIT

Luottotappioriski syntyy siitä, että velal-
linen tai muu vastapuoli ei vastaa täysi-
määräisesti sitoumuksistaan. Kotimaan
rahoituksessa luottotappion syynä voi
olla yritysasiakkaan maksukyvyttömyys.
Vientitakuutoiminnassa takuutappion
voi aiheuttaa maan, pankin tai yritys-
asiakkaan maksukyvyttömyys tai mak-
suhalluttomuus.

Kotimaan rahoituksen luottoris-
kien hallinta perustuu yrityskohtaiseen
luottoriskin arviointiin. Finnverassa on
käytössä 8-portainen riskiluokitusjärjes-
telmä. Rahoitusratkaisuisissa luottoriskin
arvioinnista, riskiluokituksesta ja rahoi-
tusesityksistä vastaa asiakasvastuuhen-
kilö. Finnveran asiakasyritysten ris-
kiloitus päivitetään vähintään kahden
vuoden välein. Vastaavalla tavalla arvioi-
daan ja päivitetään myös käytettävissä
olevien vakuuksien arvot.

Toteutunutta riskinottoa seurataan
kuukausittain monipuolisella mitta-
ristolla. Finnverassa riskien hallinnan
keskeiset mittarit ovat voimassa olevien
vastuiden jakauma ja muutos ris-
ki-

luokittain, rahoituskannan ja annetun
rahoituksen riskinoton määrää kuvaava
luottotappion tilastollinen odotusarvo ja
toteutuneet luottotappiot.

Vientitakuutoiminnassa Finnvera
luokittelee maat kahdeksaan maaluok-
kaan vientitakuulaitoksissa käytössä
olevien menetelmien ja maariskiarvion
perusteella. Riskinoton perustana on
erikseen määritelty maapolitiikka, sillä
yksittäisten, samassa maaluokassa ole-
vien maiden välillä voi olla huomatta-
viakin eroja. Maaluokan määräytymiseen
vaikuttavat arvio maan kyvystä hoitaa
ulkoiset velvoitteensa, odotukset maan
talouden tulevasta kehityksestä sekä
poliittinen vakaus ja lainsäädäntö. Finn-
vera seuraa tiiviisti maiden taloudellista
ja poliittista tilannetta ja sopeuttaa maa-
luokkaa muutoksien mukaisesti. Jokaisen
maan luokitus tarkistetaan vähintään
kerran vuodessa.

Pankkiriskien otto perustuu arvioon
maan pankkijärjestelmästä sekä yksit-
täisten pankkien riskianalyysiin ja ris-
kilookitukseen. Laadullisten ja määrällis-
ten tekijöiden perusteella kullekin pan-
kille määritetään riskiluokka- ja pankki-
kohtaiset riskinoton linjaukset. Pankkien
riskilookitusta päivitetään tarvittaessa ja
aina uusien hankkeiden yhteydessä.

Yritysrisikinotto perustuu yrityk-
sen johdon, liiketoiminnan ja talouden
analyysiin, joka voi olla suppea pie-
nissä lyhytaikaisissa takuissa. Analyysin
tuloksena syntyy sisäinen, osittain kan-
sainvälisten luokituslaitosten käyttämää
riskiloitusmenetelmää vastaava ris-
kiloitus, jota päivitetään uusien hank-
keiden yhteydessä ja vähintään kerran
vuodessa.

RISKINOTON KEHITYS
KATSAUSKAUDELLA

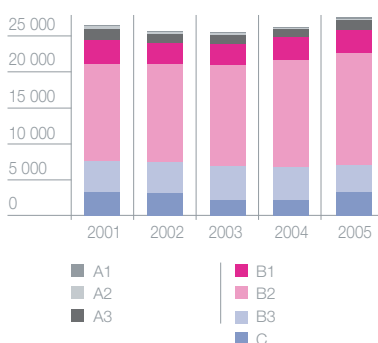
Kotimaan rahoituksen rahoituskanta kasvoi 122 miljoonaa euroa vuonna 2005 ja oli vuoden lopussa noin 2,4 miljardia euroa. Rahoituskannasta suurin osa on B1- ja B2-riskiluokissa. Vuoden 2005 aikana rahoituskanta kehittyi jonkin verran enemmän riskiä sisältävään suuntaan. Varsinkin A-riskiluokan vastuut ovat alentuneet viime vuosien aikana. Vuonna 2005 luottotappioiden määrä kasvoi joidenkin yksittäisten suurehkojen konkurssien seurauksena merkittävästi edellisiin vuosiin verrattuna.

Vientitakuulain mukainen ulkomaisen riskinotto oli vuoden 2005 lopussa 4,1 miljardia euroa. Vastuukanta kasvoi vuoden aikana 0,6 miljardia euroa. Voimassa olevien takuiden ja sitovien tarjousten määrästä merkittävä osuus on 0-maaluokassa sekä 4–5 luokassa. Muutokset takuiden jakautumisessa eri riskiluokkien välillä olivat vuoden 2005 aikana vähäisiä, ja jakaumaa voidaan vientitakuutoiminnassa pitää tavanomaisena.

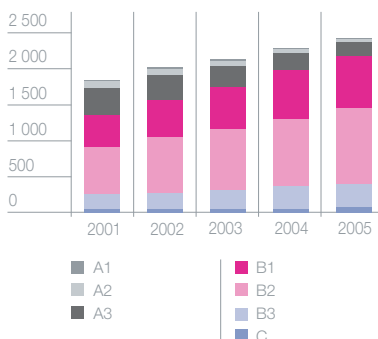
Ulkomaisten yritysten ja kotimaisten telakoiden kaupallisten vastuiden kanta kasvoi vuoden 2005 aikana 25 prosenttia ja oli vuoden lopussa 3,8 miljardia euroa. Toimialoista suurimmat vastuut olivat varustamo- ja telakka- sekä tietoliikennealalla. Näiden osuus oli yhteensä 77 prosenttia yritysvastuista. Viime vuosien suotuisan kehityksen seurauksena yritysten riskiluokitusten paraneminen jatkui ja vastuista 43 prosenttia oli vuoden lopussa lähellä investointitasoa olevassa B1-luokassa. Uuden riskin otto painottui B1–B3 luokkiin. Takuutappioiden määrä oli alhainen vuonna 2005.

Finnvera oli suojannut riskejä vuoden lopussa jälleenvakuutusten ja vastavien muiden järjestelyjen avulla yhteensä 49 miljoonalla eurolla.

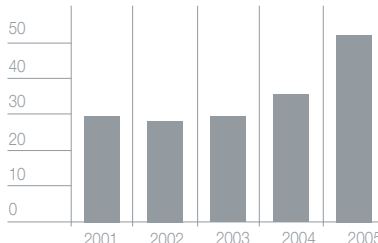
Kotimaan rahoitus
Asiakkaat riskiluokittain, kpl



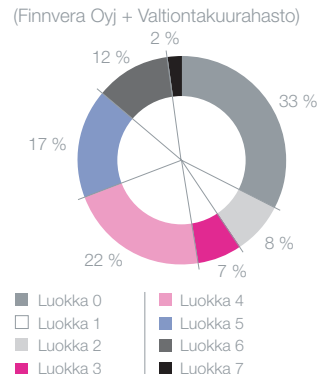
Kotimaan rahoitus
Rahoituskanta riskiluokittain, Me



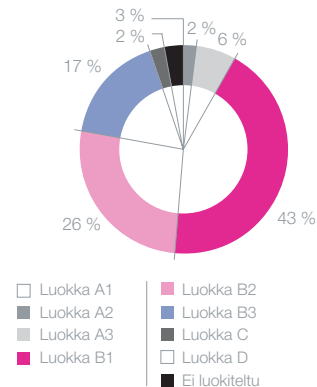
Kotimaan rahoitus
Luotto- ja takaustappiot
1 000 e



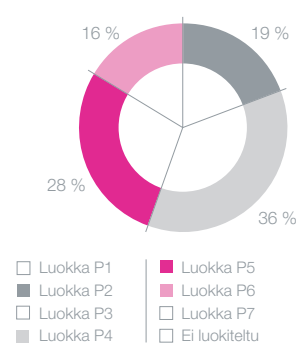
Ulkomainen riskinotto
Kokonaisvastuut maan riskiluokan mukaan
31.12.2005
Yhteensä 4 099 Me
(Finnvera Oyj + Valtiontakuurahasto)



Ulkomainen riskinotto
Ulkomaisten yritysten ja kotimaisten telakoiden kaupalliset vastuut riskiluokittain
31.12.2005
Yhteensä 3 817 Me
(Finnvera Oyj ja Valtiontakuurahasto)

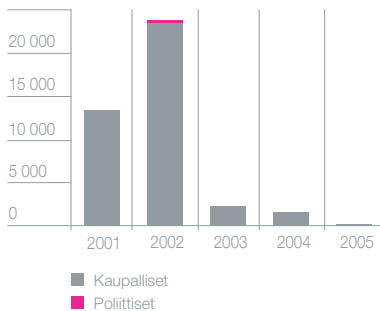


Ulkomainen riskinotto
Pankkien kaupalliset vastuut riskiluokittain
31.12.2005
Yhteensä 447 Me
(Finnvera Oyj ja Valtiontakuurahasto)



Ulkomainen riskinotto

Vientitakuutoiminnasta maksetut korvaukset
1 000 e



VAKAVARAISUUSLASKENTA

Rahoitusmarkkinoiden toimintaympäristö muuttuu merkittävästi vuoden 2007 alusta, kun pankkien vakavaraisuuslaskenta uudistuu niin sanotun Basel II:n mukaisesti. Finnveralla ei ole veloitetta ottaa käyttöön Basel II mukaista vakavaraisuuslaskentaa. Finnverassa on kuitenkin päätetty laskea vakavaraisuus näiden säädösten mukaisesti ja parhaillaan selvitetään, mikä menetelmä on yhtiön kannalta tarkoituksenmukaisin – standardimalli vai kehittyneempi sisäiseen riskiluokitukseen perustuva malli.

Finnveran takausten riskipainon säilyttämiseksi 0-painoisena pankkien vakavaraisuuslaskelmissa Finnveraa koskevia lakeja on muutettu tarvittavilta osin.

MARKKINARISKIT

Luototustoimintaan liittyviä korko- ja valuuttakurssiriskejä hallitaan hallituksen päättämän ohjeistuksen mukaisesti. Riskit minimoidaan sovitamalla otto- ja antolainauksen ehdot toisiinsa käyttämällä muun muassa koron- ja valuuttanvaihtosopimuksia. Riskejä seurataan ja niistä raportoidaan säännöllisesti hallitukselle. Markkinariskien vaikutus yhtiön tulokseen arvioidaan vähäiseksi.

Asiakkaat valitsevat yleensä luottoihinsa vaihtuvan viitekoron; yli 90 prosenttia antolainakannasta on sidottu euribor-korkoihin. Finnveran ottamat lainat sidotaan korkoriskin hallitsemiseksi samoin vaihtuvaan viitekorkoon, tarvittaessa koronvaihtosopimusten avulla.

Vientitakuutoiminnasta johtuviin dollarimääräisiin korvauksiin on varauduttu ja niihin liittyvää valuuttakurssiriskiä on pienennetty siten, että ennakoituja dollarimääräisiä maksuja vastaava määrä pidetään dollaritalletuksissa.

OPERATIIVISET RISKIT

Operatiivinen riski on riski tappiosta, joka aiheutuu riittämättömästä tai toimimattomista sisäisistä prosesseista, järjestelmistä, ihmisistä tai ulkoisista tapahtumista. Operatiiviseen riskiin sisältyvät myös oikeudellinen ja maineriski.

Finnvera kehittää operatiivisten riskien hallintaa siten, että yhtiöllä on käytössä operatiiviset riskit tunnistava seurantarajajärjestelmä. Mahdollisimman suuri osa riskeistä pyritään poistamaan. Muilta osin riskeiltä suojaudutaan tai niiden vaikutusten vähentämiseksi kehitetään menetelmiä. Vuonna 2005 kartoitettiin tietoturvaan liittyvät riskit. Kartoitusta jatketaan muiden riskien osalta.

PÄÄOMASIOITUSTOIMINTA

Finnvera-konsernissa pääomasijoitustoimintaa harjoittavat Veraventure Oy, Aloitusrahasto Vera Oy ja Matkailunkehitys Nordia Oy. Näihin yhtiöihin tehdyt sijoitukset ovat mukana Finnvera Oyj:n luottoriskin seurannassa.

Pääomasijoitustoimintaa harjoittavien tytäryhtiöiden oma riskien hallinta perustuu sijoitusten koon rajoittamiseen, riskin jakoon muiden sijoittajien kanssa sekä sijoitussalkun riittävään hajauttamiseen.

Yhteiskuntavastuu

Finnveran toiminnan lähtökoh-
tana on yhteiskunnallinen vas-
tuullisuus. Finnvera on valtion
omistama erityisrahoitusyhtiö ja elinkei-
noliittinen toimija, jonka tehtävät on
määritelty erityislainsäädännöllä yhtiön
perustamisvaiheessa vuonna 1998.
Yhtiön tehtävänä on täydentää rahoitus-
markkinoita ja vahvistaa suomalaisten
yritysten toimintaedellytyksiä aloitus-,
kasvu- ja kansainvälistymisvaiheessa
sekä vientikaupassa.

Kauppa- ja teollisuusministeriö mää-
rittelee Finnveralle vuosittain tavoitteet
ja mittarit, joilla seurataan, miten yhtiö
on onnistunut perustehtävissään. Mit-
tareita ovat muun muassa rahoituksen
suuntaaminen aloittaville yrityksille ja
kasvuyrityksille sekä niissä syntyneiden
uusien työpaikkojen määrä ja aluepo-
liittisille tukialueille kohdistetun rahoit-
uksen määrä.

Finnveran toiminnan lähtökohtana
on, että se markkinoita täydentävänä
rahoittajana voi ottaa enemmän ris-
kiä kuin markkinaehtoiset kaupalliset
rahoittajat. Finnvera vastaa omalta osal-
taan myös viennin rahoitusjärjestelmän
pysymisestä kilpailukykyisenä.

Finnveran yhteiskunnallista vastuul-
lisuutta ilmentää myös yhtiölle asetettu
itsekkannattavuustavoite ja tuotto-kulu-
-suhteelle määritelty taso.

Finnveran arvomääritelmä Asiak-
kaan Arvostama Asiantuntija kiteyttää
yhtiön arvopohjan, jonka perusele-
menteiksi yhtiötä perustettaessa mää-
riteltiin luottamus ja rehellisyys, asia-
kashyöty, edelläkävijyyys, tulokellisuus
ja vaikuttavuus sekä oman osaamisen
kehittäminen.

Finnveran vision mukaisesti yhtiö
on suomalaisten yritysten kilpailuky-
kyä edistävä kumppani, joka mahdol-
listaa rahoitusratkaisut yritystoiminnan
alkuun, kasvuun ja kansainväliseen
menestykseen. Yhtiön strategian kulma-

kivi on palvelujen uudistaminen siten,
että tarpeiltaan erilaisia yrityksiä kye-
tään palvelemaan hyvin.

EETTISET KYSYMYKSET

Finnveran toimintaa ohjaavat hyvän
hallinnon perusteet ja näihin läheisesti
liittyvät eettiset ja yhteiskuntavastuuta
korostavat periaatteet. Näiden aluei-
den kehitystyö aloitettiin vuoden 2005
aikana. Kevään 2006 aikana valmistuvat
uudistetut, koko henkilöstöä koskevat
tarkemmat periaatteet.

Vientitakuutoiminnassa Finnveran
vastuullisuus kiteytyy toimintalinjauk-
sina, joita ovat

- hankkeiden ympäristövaikutusten
arvioiminen ja huomioiminen
- lahjonnan vastaiset toimenpiteet
- sitoumus suunnata köyhimpien
maiden (HIPC-maat) takuut tuottaviin
hankkeisiin
- viejien huomion kiinnittäminen
OECD:n suositukseen
monikansallisille yrityksille

Toimintalinjaukset pohjautuvat vienti-
takuutoiminnan kansainvälisessä
yhteistyössä valtioiden välisellä tasolla
OECD:ssa käytyihin keskusteluihin ja
sopimuksiin. Suomi osallistuu aktiivi-
sesti kansainväliseen yhteistyöhön ja
pyrkii vaikuttamaan siihen, että käytän-
nöt olisivat mahdollisimman yhdenmu-
kaiset kaikissa takuulaitoksissa.

Lahjonnanvastaisuutta toteutetaan
käytännössä niin, että viejä antaa takuu-
hakemuksen yhteydessä vakuutuksen
siitä, että viejä ei ole syyllistynyt lah-
jontaan kyseisen hankkeen yhteydessä.
Viejä sitoutuu maksamaan mahdolli-
sen takuukorvauksen takaisin, jos vie-
jän todetaan syyllistyneen lahjontaan.
Jos takuunsaajana on rahoittaja, myös
rahoittajan on vakuutettava, ettei hank-
keeseen liity lahjontaa.

Pahiten velkaantuneiden, köyhim-
pien maiden vientiluotoksessa Finn-
vera on sitoutunut OECD-linjauksen
mukaan siihen, että myönnetyt takuut
suunnataan tuottaviin hankkeisiin, jotka
edistävät kohdemaan sosiaalista tai
taloudellista kehitystä.


Finnvera on sitoutunut myös viejien
huomion kiinnittämiseen OECD:n suo-
situkseen monikansallisille yrityksille
määritellyistä toimintaohjeista.

FINNVERA EDUSTAA SUOMEA PARIISIN KLUBISSA

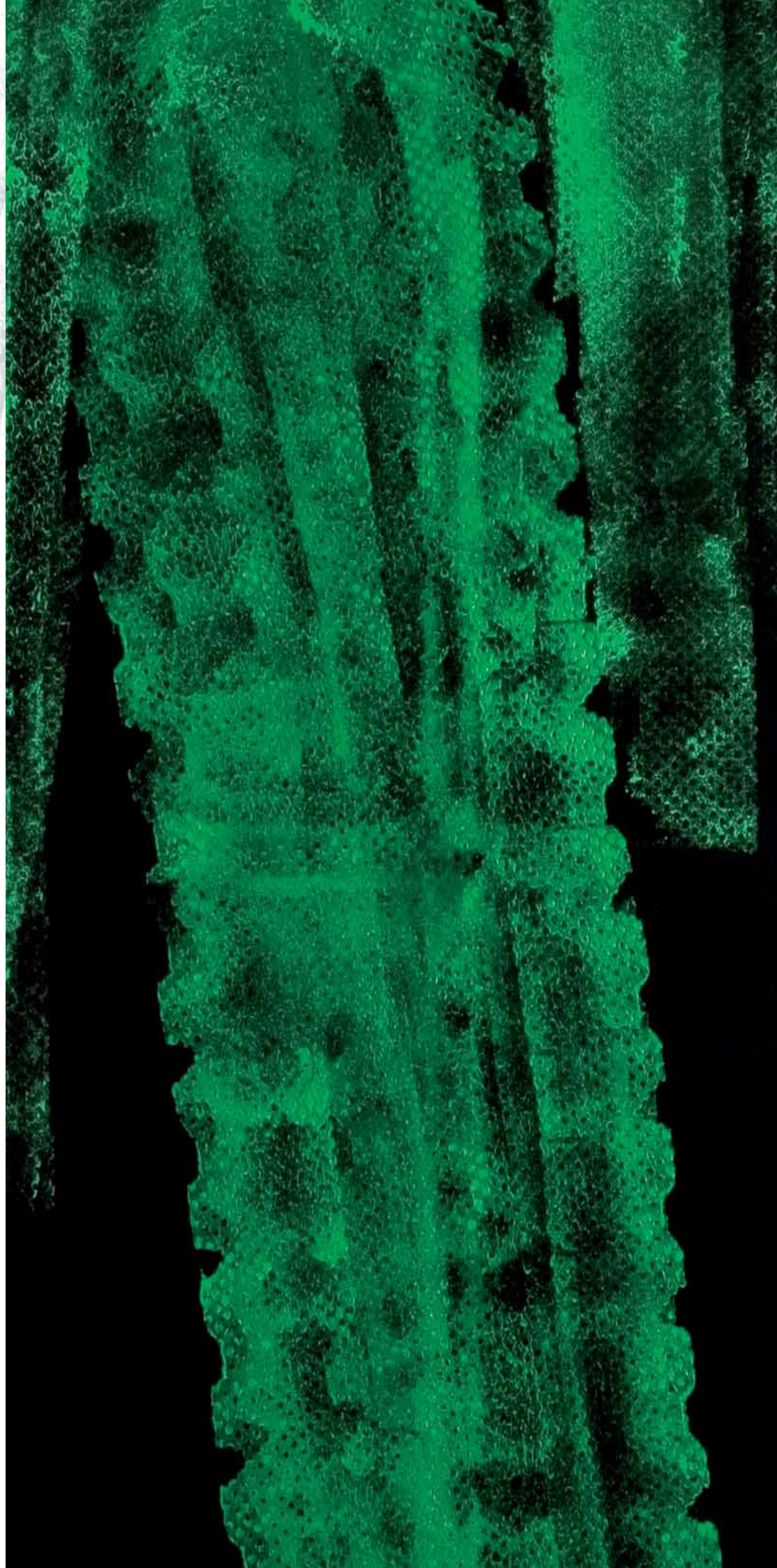
Finnvera osallistuu Suomen edustajana
julkisten velkojen eli Pariisin klubin
kokouksiin. Pariisin klubissa keskus-
tellaan maksuvaikeuksiin joutuneiden
maiden julkisen velanhoidon ongelmista
ja solmitaan raamisopimukset velkojen
vakauttamisesta, minkä jälkeen maat
solmivat kahdenkeskiset vakautusso-
pimukset. Vuonna 2005 Pariisin klubi
kokoontui 9 kertaa. Suomi osallistui kat-
sauskaudella Nigerian raamisopimuksen
vakautukseen. Nigerian kanssa neuvotel-
tiin ratkaisu, jossa Nigeria maksaa
67 prosenttia vakautetuista veloistaan ja
loppuvelat annetaan anteeksi.

Suomi on solminut Etiopian kanssa
kahdenkeskisen vakautussopimuksen,
jossa koko jäljellä oleva velka on annettu
anteeksi. Lisäksi Suomi on sopinut vel-
kahelpotuksista Indonesialle keventääk-
seen maan tilannetta tsunamin jälkeen.

Puola on maksanut ennenaikai-
sesti koko 44 miljoonan euron vakau-
tetun velkansa Suomelle. Lisäksi Venäjä
lyhensi vakautettua velkaansa ennen-
aikaisesti 164 miljoonaa euroa sekä Peru
6 miljoonaa euroa. Kahdenkeskisissä
neuvotteluissa Irakin veloista solmittiin
15.2.2006 sopimus, jonka mukaan Irak
saa 250 miljoonan US-dollarin veloista
anteeksi 80 prosenttia. Irak maksaa vel-
kojaan takaisin vuoteen 2038 saakka.



MARIANNA UUTINEN, Toy, 2005,
Akryyli kankaalle, 300 x 200 cm



Kaikki Pariisin klubin vakautetut saatavat kuuluvat Finnveran hoidossa olevaan ns. vanhaan vastuukantaan.

YMPÄRISTÖVASTUU JA JULKISUUSPOLITIIKKA

Kotimaan rahoitustoiminnassa Finnvera noudattaa Suomen ympäristölainsäädäntöä. Lisäksi Finnvera pyrkii ympäristölainoja ja -takauksia tarjoamalla omalta osaltaan rohkaisemaan suomalaisia pk-yrityksiä ympäristöinvestointien tekemiseen.

Finnvera oli mukana yritystutkimusneuvottelukunta ry:n perustamassa työryhmässä, jonka tavoitteena oli ohjeistuksen laatiminen kotimaassa toteutettavien hankkeiden ympäristönäkökohtien tunnistamiseksi. Tämän työryhmätyön lähtökohdana oli ympäristöasioiden ja ympäristöön liittyvien riskien merkityksen kasvaminen yritysten kotimaan toimintaan liittyvissä rahoitusratkaisuisa.

Vientitakuutoiminnan ympäristöpolitiikka perustuu yhtiön asemaan Suomen virallisena vientitakuulaitoksena, joka edistää Suomen taloutta hyödyttävää vientiä ja kansainvälistymistä. Vuonna 2003 solmitun OECD:n vientiluottoja koskevan ympäristösopimuksen (Recommendation on Common Approaches on Environment and Officially Supported Export Credits) mukaan kaikkien julkisten vientiluotto- tai vientitakuulaitosten rahoittamien hankkeiden, joilla voidaan katsoa olevan kohtalaisia tai huomattavia ympäristövaikutuksia, pitää olla kansainvälisten ympäristöstandardien mukaisia.

Finnverassa vientitakuuhankkeiden ympäristöluokittelu on ollut käytössä jo vuodesta 2001 lähtien. Kaikki vientitakuuhakemukset on luokiteltu ympäristökriteerien mukaan vuoden 2002 alusta lähtien. Yhtiö sisällyttää takaamiensa

hankkeiden ympäristövaikutukset hankkeen kokonaisriskin arviointiin.

Finnveran ympäristöpolitiikka tarkistettiin vuoden 2004 keväällä OECD:ssä vuonna 2003 hyväksytyin vientitakuulaitosten sopimuksen pohjalta. Tarkistetun ympäristöpolitiikan mukaan Finnvera julkaisee A-ympäristöluokan hankkeiden ympäristötiedot www-sivuillaan. Ympäristöpolitiikan soveltamisalaa ja ympäristöarvioinnin piiriin kuuluvien vientitakuuhakemusten seurantaa tarkennettiin kesällä 2005.

Finnvera kehittää ympäristöpolitiikkaansa ja ympäristöarviointimenetelmiään jatkuvasti. Yhtiö myös kouluttaa henkilöstöään oleellisissa ympäristökysymyksissä.

Julkiisuuspolitiikka

Finnveraa koskevia julkisuussäännöksiä sisältyy sekä lakiin valtion erityisrahoitusyhtiöstä (443/1998) että vuonna 2001 voimaan tulleeseen lakiin valtion vientitakuusta (422/2001).

Valtion erityisrahoitusyhtiönä Finnvera noudattaa luottolaitoksiin verrattavaa salassapitovelvollisuutta. Tämän ns. pankkialaisuusperiaatteen mukaisesti mitään tietoja, joiden perusteella asiakas voidaan yksilöidä, ei anneta julkisuuteen ilman asiakkaan lupaa.

Finnveran vientitakuutoimintaa ohjaa lisäksi viranomaisten toiminnan julkisuudesta annettu laki.

Finnvera on vuoden 2003 alusta lukien julkaissut perustiedot merkittävimmistä vientitakuuhankkeista takuuosapuolten suostumuksella, jolloin viejien kilpailuasemaa ei vaaranneta. Julkistaminen koskee keskipitkän ja pitkän maksuajan vientitakuuta silloin, kun Finnveran takaama osuus luoton pääomasta on yli 10 miljoonaa euroa. Hankkeesta julkaistaan viejä, luotonantaja, ostajan maa, vientikaup-

pa/hanke, taattu määrä ja hankkeen ympäristöluokka.

Suomen Luonnonsuojeluliitto, osana Suomen Vientiluottokampanjaa, valittiin kesäkuussa 2002 Finnveran päätöksestä olla luovuttamatta tiettyjä vientitakuuprojekteja koskevia, ympäristöselvityksiin liittyviä asiakirjoja. Finnvera on perustanut kielteisen päätöksensä yhtiölain 5 §:n salassapitovelvollisuuteen. Yhtiö katsoo, että tiedot ovat luovutettavissa vain asiakkaiden suostumuksella. Asian käsittely on kesken Helsingin hallinto-oikeudessa.

Tarkempia tietoja Finnveran ympäristö- ja julkisuuspolitiikasta löytyy osoitteesta www.finnvera.fi> Vienti>Finnveran vientitakuutoiminta.

SOSIAALINEN VASTUULLISUUS

Henkilöstö

Finnveran henkilöstölinjausten mukaisesti yhtiöllä on palveluksessaan määrältään, koulutukseltaan, kokemukseltaan sekä ikä- ja sukupuolirakenteeltaan taroituksenmukainen, työhönsä sitoutunut ja osaava henkilöstö.

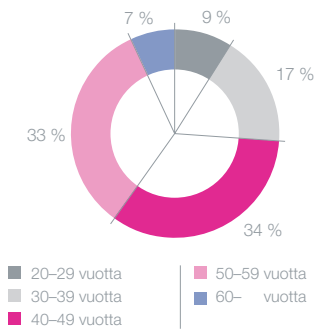
Henkilöstöpolitiikka tukee yhtiön vision, strategian sekä elinkeino- ja omistajapoliittisten tavoitteiden toteutumista.

Henkilöstölinjaukset

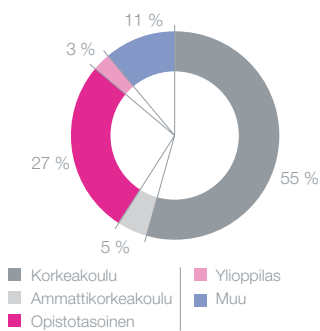
Yhtiön johtoryhmä ja hallitus hyväksyivät vuoden 2005 lopussa lähivuosien henkilöstötyön pohjaksi strategisista tavoitteista johdetut neljä henkilöstölinjausta:

- Hyvään työsuoritukseen ja henkilökohtaiseen kehittymiseen kannustava palkitseminen.
- Osaamisen systemaattinen johtaminen ja kehittämisen painottaminen

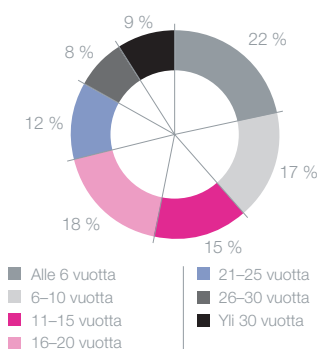
Henkilöstön ikäjakauma
31.12.2005



Henkilöstön koulutusjakauma
31.12.2005



Työsuhteen keskipituus
31.12.2005



strategiseen osaamiseen, esimiestyöhön ja johtamiseen.

- Henkilöstösuunnittelun tehostaminen siten, että ennakoitavissa oleviin rakenteellisiin muutoksiin kuten henkilöstön eläkkeelle jäämiseen varaudutaan ajoissa.
- Hyvän sisäisen ja ulkoisen työnantajakuvan säilyttäminen kannustamalla henkilöstöä muun muassa toimimaan kouluttajina ja kirjoittajina sekä tiivistämällä korkeakouluysteistyötä.

Henkilöstörakenne

Finnveran henkilöstö on hyvin koulutettua ja sillä on pitkäaikainen työkokemus. Työsuhteet ovat keskimäärin pitkiä ja vaihtuvuus suhteellisen vähäistä. Henkilöstön ikä- ja sukupuolijakauma ovat yhtiötasolla tasapainossa, mutta yksiköittäin, tehtävittäin ja henkilöstöryhmittäin on suuriakin eroja.

Finnveran henkilöstö työskentelee 15 paikkakunnalla eri puolilla maata.

Henkilöstön kehittäminen ja koulutus

Finnvera on halunnut ydinosamisen ja muun kriittisen osaamisen määrittelyllä ja kartoituksella varmistaa, että resurssit suunnataan strategisesti keskeisille alueille eli rahoitusosaamiseen, luottoriskien hallintaan, asiakkuusosaamiseen ja rahoitusmarkkinoiden tuntemukseen. Kehitysalueena on myös oman työn hallinta.

Strategiset osaamisalueet ja osaamisen kehittämistarpeet käsitellään vuosittain liiketoimintastrategian tarkistuksen yhteydessä. Vuonna 2005 uudeksi strategiseksi osaamisalueeksi lisättiin johtaminen.

Johtamisen välineitä yhtiössä ovat tasapainotettu tuloskortti, laadun itsearviointi (EFQM) ja kehityskeskustelukäytäntö. Osaamisen kartoituksen tulosten

läpikäynti on osa vuosittaisia kehityskeskusteluja, joissa sovitaan henkilökohtaiset kehittämissuunnitelmat lyhyelle ja pidemmälle aikavälille. Kehittämis- ja koulutusohjelmat painottuvat niissä esiin tulleisiin osaamisen vahvistamis- ja kehittämistarpeisiin.

Henkilöstön koulutukseen käytettiin vuonna 2005 yhteensä 565 000 euroa. Summa ei sisällä palkkakustannuksia. Sisäisenä koulutuksena järjestettiin 815 lähiopetuspäivää. Koulutuspäiviä kertyi yhteensä 2 175 eli noin 5,5 koulutuspäivää jokaista finnveralaista kohti.

Sisäisen koulutuksen painopiste oli esimiestyön ja rahoitusosaamisen kehittämisessä. Kertomusvuoden aikana seitsemän finnveralaista osallistui Yritystutkimusneuvottelukunta ry:n suunnittelemaan yritystutkijan auktorisointitutkintoon, johon valitaan YTN ry:n jäsenlaitoksista vuosittain 20–25 henkilöä.

Henkilöstön kannustaminen ja sitouttaminen

Joulukuussa 2004 sovittiin tulopoliittisen ratkaisun mukaisesti, että Finnvera Oyj:tä koskeva työehtosopimus on voimassa 30.9.2007 saakka.

Maaliskuun 2005 alussa palkkoja korotettiin yhteensä 2,5 prosentilla ja toukokuussa maksettiin hallituksen päätöksen mukaiset tulospalkkiot, yhteensä 680 000 euroa. Lisäksi maksettiin henkilökohtaisia palkankorotuksia.

Ansiotason kehitystä tarkasteltiin henkilöstöä edustavien luottamushenkilöiden kanssa marraskuussa 2005.

Henkilöstön hyvinvointi

Henkilöstön hyvinvointi perustuu pysyviin työsuhteisiin, haasteellisiin työtehtäviin ja hyviin henkilökohtaisiin kehitymis- ja vaikutusmahdollisuuksiin. Sitä tuetaan ajanmukaisilla johtamisjär-

jestelmillä ja laadukkaalla esimiestyöllä. Lisäksi Finnvera panostaa kattavaan työterveyshuoltoon ja tukee henkilöstön kuntoilu- ja virkistystoimintaa.

Kehityskeskustelukäytäntö on vakiintunut osa esimiestyötä. Kehityskeskusteluissa esiin tulleet mielipiteet pyritään huomioimaan käytännön työssä.

Sisäistä vuorovaikutusta Finnverassa on tuettu muun muassa järjestämällä yksikkö- ja yrityskohtaisia henkilöstötalouksia, johdon ja henkilöstön tapauksia sekä koko henkilöstölle suunnattuja, videoituja tiedotustilaisuuksia, joihin henkilöstö eri paikkakunnilla on voinut osallistua reaaliaikaisesti.

Vuonna 2005 ei tehty henkilöstökyselyjä, mutta käytäntöä jatketaan vuonna 2006.

Tasa-arvo ja yhdenvertaisuus

Finnveran tasa-arvo-ohjelman mukaan jokaisella finnveralaisella on mahdollisuus hakea koulutuksensa ja osaamisensa mukaisiin tehtäviin. Henkilöstöllä on mahdollisuus kehittää osaamistaan ja hakeutua sekä sisäisiin että ulkoisiin koulutus- ja kehitysohjelmiin hyväksytyin budjetin ja kehityssuunnitelman mukaan.

Toimintaohjelman mukaisesti tasa-arvoon ja yhdenvertaisuuteen liittyvistä kysymyksistä on tiedotettu koko henkilöstölle ja häirintätilanteiden ehkäisemiseen ja hoitamiseen on laadittu ohjeistus.

Tasa-arvon toteutumista palkkauksessa seurataan osana ansiokehitystarkastelua.

Sidosryhmäsuhteiden hoito

Finnveran elinkeinopoliittinen tehtävä edellyttää järjestelmällistä toimintaympäristön muutosten sekä rahoituskentän

kehittymisen seuranta ja vuorovaikutusta eri sidosryhmien kanssa.

Yhteiskuntasuhteet kotimaassa

Finnveran hallituksessa ovat edustettuina kauppa- ja teollisuusministeriö, valtiovarain-, työ- ja ulkoasiainministeriöt sekä yrittäjä-, toimiala- ja edunvalvontajärjestöjä.

Finnveralla on edustus Teollisen yhteistyön rahasto Oy:n (Finnfundin) hallituksessa. Finnfund edistää kehitysmaiden taloudellista ja sosiaalista kehitystä rahoittamalla niissä itseknattavasti yksityistä yritystoimintaa. Finnvera tekee Finnfundin kanssa myös ympäristöyhteistyötä.

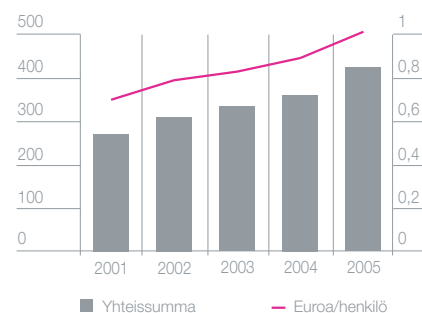
Strategian uudistamisvaiheessa syksyllä 2005 kartoitettiin omistajien, asiakkaiden ja muiden sidosryhmien odotuksia Finnveran toiminnalta. Operatiiviseen toimintaan kohdistuneisiin odotuksiin yhtiö vastaa uudistetulla strategialla sekä keväällä 2006 aikana toteutettavalla uudella toimintatavalla ja organisaatiolla. Sidosryhmäyhteistyötä tiivistetään ja kehitetään edelleen niin, että myös asiakkaat hyötyvät sen tuloksista.

Finnvera tiivistää yhteistyötään muiden julkisten yrityspalveluorganisaatioiden, rahoittajien, etujärjestöjen sekä alueellisten toimijoiden kanssa. Yhteistyömuotoja ovat muun muassa Kasvuyrityspalvelu, jossa mukana olevien toimijoiden – Finnveran, TE-keskusten, Teke-sin ja Finpron – tavoitteena on tunnistaa yritykset, joilla on edellytyksiä kasvuun ja tarjota yhdessä näiden yritysten tarpeisiin parhaiten sopivia asiantuntijapalveluja. Innovaatioympäristöyhteistyössä ovat mukana kasvuyrityspalvelun toimijoiden lisäksi Teollisuussijoitus ja Sitra. Finnvera osallistuu myös kauppa- ja teollisuusministeriön koordinoimaan Yritys-Suomi -verkkopalvelun suunnitteluun ja toteuttamiseen.

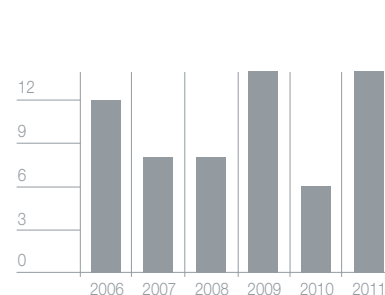
Finnvera osallistuu Teknologiateollisuus ry:n vuonna 2004 käynnistämään TRIO-ohjelmaan tarjoamalla TRIO-yri-tysten käyttöön sekä investointi- että kehittämisrahoitusta ja kansainvälistymisrahoitusta. Finnvera on myös yksi PKT-säätiön taustaorganisaatioista.

Uuden strategian mukaisesti aloittavien yritysten ja alueellisten pk-yritysten palvelua parannetaan tiivistämällä yhteistyötä seudullisten yrityspalveluorganisaatioiden kanssa.

Työterveydenhuoltoon käytetyt varat
1 000 e



Eläkkeelle siirtyvien ennakoitu määrä



Toimintaympäristöä luodetaan toimialakohtaisilla kyselyillä. Finnvera tuottaa yhdessä Suomen Yrittäjien kanssa Pk-yritysbarometrin.

Neuvottelukunnat toimivat asiakkaiden ja Finnveran yhteistyöeliminä, joilta yhtiö saa tietoa asiakaskunnan tarpeista ja odotuksista sekä yhtiötasolla että alueellisesti. Alueilla Finnvera on mukana maakuntayhteistyöryhmissä sekä tekee yhteistyötä paikallisten rahoittajien ja muiden yhteistyökumppaneiden kuten yrittäjäjärjestöjen ja Uusyrityskeskusten kanssa.

Finnvera osallistuu Valtakunnallisiin Yrittäjäpäiviin sekä alueitasolla yrittäjyyttä edistävien järjestöjen tapahtumiin ja seminaareihin.

Finnveran pääomasijoitustoimintaan erikoistuneet tytäryhtiöt tekevät yhteistyötä valtakunnallisten ja paikallisten pääomasijoittajien kanssa. Veraventure Oy on solminut Suomen Teknologiakeskusten Liitto TEKEL ry:n, Sitran ja Finnveran kanssa yhteistyösopimukset, jotka liittyvät Aloitusrahasto Vera Oy:n hallintoihin. Lisäksi Finnvera ja Suomen Teollisuussijoitus Oy ovat solmineet keskenään yhteistyösopimuksen. Veraventure Oy on Suomen Pääomasijoitusyhdistys ry:n jäsen.

Matkailunkehitys Nordia Oy:n hallintoyhtiö on Suomen Pääomasijoitusyhdistys ry:n ja yhteiskuntavastuullista yritystoimintaa edistävän Finnish Business & Society ry:n jäsen.

Kansainvälinen yhteistyö

Finnvera toimii aktiivisesti monissa eurooppalaisissa *pk-rahoittajien verkostoissa* ja yhdistyksissä kuten

- NEFI (Network of European Financial Institutions for SMEs),
- ISLTC (Institutions in the European Union Specialising in Long-Term Credit),

- EAPB (European Association of Public Banks)
- EMN (European Microfinance Network),
- AECM (Euroopan keskinäisten takauslaitosten yhdistys),
- EAPB (Euroopan julkisten pankkien yhdistys)
- EMN (European Microfinance Network).

Toimimalla näissä verkostoissa ja yhdistyksissä Finnvera voi osaltaan vaikuttaa pk-yritysten toimintaedellytysten kehittämiseen EU:n alueella ja saada arvokasta tietoa oman toimintansa kehittämiseen. Euroopan erityisrahoittajien (NEFI) työkokouksissa annettiin muun muassa lausunto komissiolle Euroopan komission monivuotisesta kilpailukyvyyn ja innovoinnin puiteohjelmaehdotuksesta (CIP).

European Microfinance Network (EMN) toimii pienrahoittajien äänitorvena Euroopan yhteisöön, tarjoaa jäsenilleen koulutuspalveluja ja organisoii kokemustenvaihtovierailuja. Vuosi 2005 oli YK:n julistama mikroluoton vuosi (The International Year of Microcredit). Finnvera isännöi syyskuun lopussa Suomessa pidettyä eurooppalaisten pienrahoittajien verkoston tapahtumaa.

Vientitakuutoiminnan kansainvälisen yhteistyön tavoitteena on estää kilpailua julkisesti tuetuilla vientiluottoehdoilla sekä edistää takuutoiminnan terveitä periaatteita. Finnveralla on kahdenkeskisiä yhteistyö- ja jälleenvakuutus sopimuksia lukuisten takuulaitosten kanssa. Vuonna 2005 solmittiin sopimus Italian takuulaitoksen SACEn kanssa.

Suomen virallisena vientitakuulaitoksena (Export Credit Agency - ECA) Finnvera osallistuu seuraavien työryhmien toimintaan:

- EU:n neuvoston alainen vientiluottoryhmä,

- OECD:n kauppakomitean alainen vientiluotto- ja vientitakuuryhmä,
- vientiluottosopimukseen (ns. "vientiluottokonsensukseen") liittyneiden maiden ryhmä,
- Bernin Unioni, vientitakuulaitosten yhteistyöelin,
- Pohjoismaisten takuulaitosten yhteistyö,
- Pariisin klubi, julkisten velkojen foorumi (katso tarkemmin s.31).

Finnveran apulaisjohtaja Pekka Karkovirta kuuluu OECD:n vientiluotto- ja vientitakuuryhmän puheenjohtajistoon.

Heinäkuun alusta 2005 tuli voimaan uusi OECD-vientiluottosopimus, joka sallii uusiutuviin energiamuotoihin ja vesihankkeisiin liittyviin vientiluottoihin enintään 15 vuoden takaisinmaksuajan. Uusi sopimusteksti toi lisäjoustoa takaisinmaksuun. Joustavat projektirahoitusehdot tulivat pysyväksi osaksi vientiluottosopimusta, ja ne koskevat myös huomattavia tuotannon laajennushankkeita.

OECD:ssa neuvoteltiin vuonna 2005 muun muassa lahjonnan vastaisista toimenpiteistä, lentokonerahoituksesta ja aloitettiin neuvottelut, joiden tavoitteena on harmonisoida kaupallisen riskin takuumaksuja.

Bernin Unioniin kuuluu 54 takuulaitosta, luottovakuuttajaa ja poliittisen riskin vakuuttajaa yli 40 maasta. Vilkkään tietojenvaihdon tavoitteena on edistää takuutoiminnan terveitä periaatteita sekä kehittää vientitakuulaitosten toimintaa. BU järjestää vuosittain yleiskokouksen, vientitakuuta koskevat kokoukset sekä erityisseminaareja. Finnvera isännöi kesäkuussa 2005 yhteistyössä Norjan takuulaitoksen GIEKin kanssa BU-laivarahoitusseminaarin Helsingissä.

Pohjoismaisten takuulaitosten kanssa Finnveran yhteistyö jatkui vuonna 2005 vilkkaana.

Hallinto

Suomen valtio omistaa Finnvera Oyj:n koko osakekannan ja Finnvera kuuluu kauppaja teollisuusministeriön hallinnonalaan. Finnveran toiminta on lakisäätöistä. Finnveraa koskevat lait määrittelevät tehtävät, joilla Finnvera vaikuttaa yritystoiminnan ja työllisyyden kehittämiseen Suomessa. Finnvera raportoi toimintansa vaikutuksista kaksi kertaa vuodessa osavuositarkastuksessa ja vuosiraportissa.

VALTIO-OMISTAJAN ASEMA

Suomen valtio vastaa Finnvera Oyj:n vastuista ja sitoumuksista sijoittamallaan osakepääomalla. Lisäksi valtio antaa luotto-, takaustappio- ja korkotukisitoumuksia sekä valtiontakauksia varainhankinnalle. Valtio vastaa myös yhtiön antamista kotimaisista takauksista sekä annetuista vientitakuista ja erityistakauksista Valtiontakuurahaston kautta.

Valtion vastuusitoumus mahdollistaa Finnveran kotimaan liiketoiminnassa kaupallisia rahoituslaitoksia korkeamman riskinottotason. Kertomusvuonna katettiin Euroopan aluekehitysrahaston tuen piirissä olevien luottojen tappioista kansallisella ja EAKR-tuella yhteensä 76,6 (73,3) prosenttia ja muista lainoista ja takauksista valtion tuella 37,1 (50,9) prosenttia syntyneistä luotto- ja takaustappioista.

Luotto- ja takaustappiositoumuksen alaisten vastuiden määrä 31.12.2005 oli 2 182,3 (2 065,0) miljoonaa euroa. Korkotuetujen lainojen määrä 31.12.2005 oli 869,1 (843,0) miljoonaa euroa.

Valtion Finnveran varainhankinnalle myöntämien valtion takauksen yhteenlaskettu määrä vuoden 2005 lopussa oli 773,5 (677,8) miljoonaa euroa.

Valtiontakuurahaston tarkoituksena on turvata Finnveran myöntämien vientitakuiden, takauksen ja muiden rahastolain 4 §:ssä mainituista sitoumuksista

johtuvien vastuiden kattaminen. Mikäli vientitakuu- ja erityistakaustoiminnasta laskettava erillistulos on vuositason alijäämäinen, siirretään vastaava summa Valtiontakuurahastosta rahastosiirtona Finnveralle. Mikäli erillistulos on ylijäämäinen, rahasto voi velvoittaa yhtiön maksamaan rahastopalautusta, kunnes yhtiö on maksanut kaikki aiemmin saamansa rahastosiirrot takaisin. Vuoden 2005 lopussa Finnveralla ei ollut takaisin maksettavia aiempia rahastosiirtoja.

Valtiontakuurahasto toimii puskurina valtion talousarvion ja valtiontakuurahastolain 4 §:n mukaisen, viime kädessä valtion vastuulla olevan vientitakuu- ja erityistakaustoiminnasta mahdollisesti vuositason alijäämän välillä.

Valtiontakuurahastosta katetaan myös Finnveraan liitetyn Valtiontakuu-keskuksen ja sitä edeltäneiden Vientitakuulaitoksen ja Valtiontakauslaitoksen antamien takuu-, takaus- ja muiden vastuusitoumusten muodostama vastuu-kanta. Finnvera hoitaa tätä ns. vanhaa kantaa valtion lukuun ja Valtiontakuurahastosta maksetaan yhtiölle kannan hoidosta hallinnointipalkkiota. Tämä ns. vanha vastuukanta oli 210,1 (268,0) miljoonaa euroa 31.12.2005.

OMISTAJAPOLITIIKKA

Kauppaja teollisuusministeriö vahvistaa vuosittain Finnveralle elinkeino- ja omistajapoliittiset tavoitteet ja mittarit, joilla arvioidaan, miten yhtiö on onnistunut toiminnassaan.

Elinkeinopoliittisten tavoitteiden mukaan Finnveran tulee pitkällä aikavälillä pyrkiä itsekannattavuuteen. Yhtiön tehtävä on osaltaan korjata rahoitusmarkkinoilla esiintyviä toimintaputteita, edistää ja kehittää pienten ja keskisuurten yritysten toimintaa sekä yritysten kansainvälistymistä ja vientiä.

Finnveran tulee toiminnallaan edistää valtion aluepoliittisten tavoitteiden toteutumista. Vuoden 2006 elinkeinopoliittiset tavoitteet sisältävät ensimmäisen kerran tavoitteet myös Finnvera-konsernin pääomasijoitustoiminnalle.

Omistajapoliittiset tavoitteet koskevat yhtiön toiminnan tehokkuutta ja vakavaraisuutta. Tehokkuutta arvioidaan ensisijaisesti kustannustehokkuussuhteella. Vakavaraisuuden tulee olla riittävä yhtiön riskinkantokyvyn varmistamiseksi ja rahoituksen hankintakulujen pitämiseksi mahdollisimman kohtuullisina.

Vuodelle 2005 yhtiölle asetetuista omistaja- ja elinkeinopoliittisista tavoitteista ja niiden toteutumisesta kerrotaan tilinpäätöksen hallituksen toimintakertomuksessa ja osoitteessa www.finnvera.fi/vuosikertomus2005.

HALLINNOINTI

Finnveran noudattaman hyvän hallinnointitavan tavoitteena on toiminnan läpinäkyvyys kaikilla organisaatio-tasoilla. Finnvera noudattaa Suomen yhtiö- ja kirjanpitolainsäädäntöä.

Finnveran tilinpäätöstiedote, vuosikertomus ja osavuositarkastus noudattavat Suomen lainsäädäntöä ja ne julkaistaan suomeksi, ruotsiksi ja englanniksi. IFRS-standardit otetaan käyttöön vuonna 2007.

FINNVERA OYJ:N HALLINTOELIMET

Finnvera Oyj:n hallinnosta ja sen toiminnasta vastaavat toimielimet ovat yhtiökokous, hallintoneuvosto, hallitus ja toimitusjohtaja.

Yhtiökokous

Yhtiökokous voi päättää osakeyhtiölaissa ja yhtiöjärjestyksessä yhtiökokoukselle määriteltyjen tehtävien lisäksi Valtiontakuurahastosta annetussa laissa (444/1998) mainitusta rahastopäätöksistä, mikäli Valtiontakuurahaston johtokunta on tehnyt asiasta esityksen yhtiölle.

Varsinainen yhtiökokous pidetään vuosittain kesäkuun loppuun mennessä.

Hallintoneuvosto

Hallintoneuvosto edustaa omistajaa valtion 100-prosenttisesti omistamissa yhtiöissä. Omistajaa edustavat jäsenet valitaan parlamentaarisiin perustein puolueiden eduskuntaryhmistä. Finnveran hallintoneuvostoon valitaan lisäksi järjestöjen edustajia elinkeinopoliittisten tavoitteiden mukaisesti.

Yhtiöjärjestyksen mukaan hallintoneuvostoon kuuluu vähintään 8 ja enintään 18 jäsentä. Hallintoneuvoston jäsenet valitaan yhtiökokouksessa vuodeksi kerrallaan. Yli 68 vuotta täyttänyttä henkilöä ei voida valita hallintoneuvostoon.

Hallintoneuvosto valvoo hallituksen ja toimitusjohtajan hoitamaa yhtiön hallintoa. Se antaa yhtiökokoukselle lausuntonsa tilinpäätöksestä ja tilintarkastuskertomuksesta sekä päättää asioista, jotka koskevat yhtiön toiminnan huomattavaa supistamista tai laajentamista ja organisaation olennaista muuttamista.

Hallintoneuvoston tehtävänä on antaa hallitukselle ohjeita laajakantoi-

sista ja periaatteellisesti tärkeistä asioista. Hallintoneuvosto valitsee yhtiön hallituksen jäsenet, varajäsenet sekä hallituksen puheenjohtajan ja kaksi varapuheenjohtajaa sekä kutsuu koolle yhtiökokouksen.

Vuonna 2005 hallintoneuvostossa oli 18 jäsentä (ks. sivu 40) ja se kokoontui 7 kertaa. Keskimääräinen läsnäolo prosentti hallintoneuvoston kokouksissa oli 79. Vuoden 2005 aikana tärkeimmät hallintoneuvoston käsittelemät asiat olivat yhtiön hallituksen valinta sekä yhtiön strategisista tavoitteista ja siihen liittyvästä organisaation muuttamisesta päättäminen.

Hallitus

Hallitus määrittää ja vahvistaa yhtiön strategian, edistää yhtiön kehitystä ja varmistaa, että toiminta täyttää lakien ja omistajan sille asettamat tavoitteet. Myös muut periaatteelliset asiat samoin kuin yksittäiset, merkittävät rahoitusratkaisut kuuluvat hallitukselle.

Hallitus huolehtii myös yhtiön hallinnosta ja toiminnan asianmukaisesta järjestämisestä mukaan lukien kirjanpidon ja varainhankinnan hoidon valvonnan.

Hallituksen, toimitusjohtajan ja muun johdon välisestä liiketoimintaan liittyvästä päätöksenteosta ja operatiivisista tehtävistä on sovittu erikseen.

Hallitus nimittää ja erottaa yhtiön toimitusjohtajan, varatoimitusjohtajat sekä muut ylimpään johtoon kuuluvat henkilöt.

Yhtiöjärjestyksen mukaan yhtiön hallitukseen kuuluu vähintään kuusi ja enintään yhdeksän jäsentä sekä kaksi varajäsentä. Hallituksen jäsenistä yksi valitaan kauppa- ja teollisuusministeriön, yksi valtiovarainministeriön, yksi työministeriön ja yksi ulkoasiainministeriön nimeämistä ehdokkaista. Hallituk-

seen kuuluvista kahdesta varajäsenestä ensimmäinen valitaan kauppa- ja teollisuusministeriön ja toinen valtionvarainministeriön nimeämistä ehdokkaista.

Hallituksen jäsenet ja varajäsenet valitaan vuodeksi kerrallaan, ja heidän toimikautensa päättyy uuden valinnan suorittavan hallintoneuvoston kokouksen päättyessä. Yli 68 vuotta täyttänyttä henkilöä ei voi valita hallitukseen. Hallitus kokoontuu joka toinen viikko.

Vuonna 2005 hallituksessa oli 8 jäsentä (ks. sivu 41) ja se kokoontui 28 kertaa. Keskimääräinen varsinaisten jäsenten läsnäolo prosentti hallituksen kokouksissa oli 88. Hallituksen vuonna 2005 käsittelemät tärkeimmät asiat olivat merkitykseltään periaatteellisten asioiden ja rahoitushankkeiden lisäksi yhtiön strategisten tavoitteiden ja päämäärien uudistaminen sekä yhtiön toiminnan uudelleen organisointi. Hallitus myös seuraa systemaattisesti asetettujen tavoitteiden toteutumista sekä arvioi muutoinkin toiminnan tehokkuutta ja vaikuttavuutta vuoden mittaan.

Toimitusjohtaja

Toimitusjohtaja vastaa yhtiön operatiivisesta hallinnosta hallituksen ohjeiden ja määräysten mukaisesti. Toimitusjohtajaa avustavat osakeyhtiölain mukaisten tehtävien hoidossa johtoryhmä ja johtajisto. Toimitusjohtajan esittely on sivulla 42. Toimitusjohtajan työsuhde- ja palkkatiedot esitetään tilinpäätöksen liitetiedossa nro 36.

Johtoryhmä ja johtajisto

Lokakuussa 2005 uudistettiin Finnveran johtoryhmätyöskentelyä. Johtoryhmä käsittelee merkittäviä asiakkaisiin, liiketoimintoihin ja riskienhallintaan liittyviä asioita. Johtoryhmään kuuluvat toimitusjohtaja, varatoimitusjohtajat, yrityssuun-

nittelusta vastaava johtaja, pääomasijoitustoimintaa hoitavan tytäryhtiön Veraventure Oy:n toimitusjohtaja, lakiasiaintoiminnan johtaja ja viestintäpäällikkö. Johtoryhmä kokoontuu kolme kertaa kuukaudessa.

Johtajisto käsittelee Finnvera-konserniin ja sen henkilöstöön laajasti vaikuttavia asioita, jotka voidaan valmistella johtoryhmässä. Johtajistoon kuuluvat johtoryhmän jäsenten lisäksi rahoitusjohtaja, korontasaustoinnasta vastaavan tytäryhtiön, Suomen Vientiluotto Oy:n toimitusjohtaja ja kehitystyöstä vastaava apulaisjohtaja. Helmikuun 2006 alusta alkaen johtajistossa on edustus myös henkilöstöyhteisöistä. Johtajisto kokoontuu kerran kuukaudessa.

Johtoryhmän ja johtajiston jäsenet ja heidän vastualueensa esitellään tarkemmin sivulla 42.

PALKAT JA PALKKIOT

Hallintoneuvoston ja hallituksen jäsenten palkkiot noudattavat kauppa- ja teollisuusministeriön suositusta valtionyhtiöiden hallintoelinten palkkioista. Yksityiskohtaiset tiedot esitetään tilinpäätöksen liitetiedossa nro 36.

Toimitusjohtajan, varatoimitusjohtajien ja muiden hallituksen nimittämien johtajien palkoista sekä toimitusjohtajan tulospalkkiosta päättää hallitus.

RISKIENHALLINTA

Finnveran riskienhallinnan tavoitteena on varmistaa, että yhtiön toiminnalle asetettujen tavoitteiden toteuttamiseksi vaadittava riskinotto kyky säilyy pitkällä aikavälillä.

Yhtiön riskienhallintaperiaatteet pohjautuvat lakiin valtion erityisrahoitusyhtiön luotto- ja takaustoiminnasta sekä vientitakuulakiin.

Riskienhallintaa valvoo ja riskienhallinnan menetelmiä kehittää riskienhallintatoiminto, joka on erillään liiketoimintayksiköistä ja raportoi toimitusjohtajalle. Vastuu riskinotosta ja siihen liittyvistä toimenpiteistä on liiketoimintayksiköillä.

Lisää riskienhallinnasta sivulla 28.

SISÄINEN TARKASTUS

Sisäinen tarkastus on osa Finnveran johtamisjärjestelmää ja johdon väline tarkastaa, arvioida ja edistää sisäistä valvontaa. Sisäinen tarkastus raportoi toimitusjohtajalle, tarkastettaville ja ainakin kerran vuodessa hallitukselle.

Sisäinen tarkastus tarkastaa ja arvioi

- sisäisen valvonnan laajuutta, riittävyyttä, tehokkuutta ja taloudellisuutta
- riskienhallintajärjestelmien toimivuutta
- taloudellisen ja operatiivisen tiedon mittaamiseen, luokitteluun ja raportointiin käytettävien laskenta- ja tietoteknisten sekä muiden järjestelmien luotettavuutta ja eheyttä
- liiketapahtumien oikeellisuutta ja niihin kohdistuvan sisäisen valvonnan toimivuutta
- annettujen määräysten ja ohjeiden noudattamista
- asetettujen tavoitteiden saavuttamista, toimintojen tuloksellisuutta, resurssien käyttöä ja varallisuuden hoitoa.

Sisäinen tarkastus toimii alan standardien, hyvän sisäisen tarkastustavan ja Rahoitustarkastuksen ohjeiden mukaisesti sekä koordinoi työtään yhtiön tilintarkastajien ja kauppa- ja teollisuusministeriön tarkastusyksikön kanssa.

TILINTARKASTUS

Finnveralla on vähintään yksi ja enintään kaksi tilintarkastajaa yhtiökokouksen päätöksen mukaisesti. Tilintarkastajien tulee olla Keskuskauppakamarin hyväksymiä tilintarkastajia tai tilintarkastusyhteisöjä.

Tilintarkastajien kausi loppuu valitsemisen jälkeiseen seuraavaan varsinaiseen yhtiökokoukseen.

Yhtiön varsinaisena tilintarkastajana toimii KPMG Oy Ab, päävastuullisena tilintarkastajana KHT Hannu Niilekselä.

Vuonna 2005 tilintarkastajille maksettiin tilintarkastuspalkkiona 135 771 euroa, johon sisältyy myös muuta konsultointia 39 142 euroa.

Finnvera Oyj:n hallintoneuvosto

Finnvera Oyj:n hallintoneuvosto
Valittu 5.4.2005

Hallintoneuvosto edustaa omistajaa valtion 100-prosenttisesti omistamissa yhtiöissä. Jäsenet valitaan parlamentaarisiin perustein puolueiden eduskuntaryhmistä. Finnveran hallintoneuvostoon kuuluu lisäksi järjestöjen edustajia elinkeinopoliittisten tavoitteiden mukaisesti.

Puheenjohtaja
Markus Aaltonen
Valtiopäiväneuvos
(Suomen sosialidemokraattinen puolue)

I varapuheenjohtaja
Kyösti Karjula
Kansanedustaja
(Keskusta)

II varapuheenjohtaja
Esko Kurvinen
Kansanedustaja
(Kokoomus)

Jäsenet

Peter Boström
Toimitusjohtaja
(Ruotsalainen kansanpuolue)

Markus Fogelholm
Toimitusjohtaja,
Suomen Pankkiyhdistys ry

Susanna Haapoja
Kansanedustaja
(Keskusta)

Markku von Hertzen

Toimitusjohtaja,
Suomen Ekonomiliitto -
SEFE ry (Akava)

Sinikka Hurskainen

Kansanedustaja
(Suomen sosialidemokraattinen puolue)

Leila Kurki

Työllisyyspoliittinen asiantuntija,
Toimihenkilökeskusjärjestö
STTK ry

Jere Lahti

Kansanedustaja
(Kokoomus)

Ismo Luimula

(Suomen Ammattiliittojen
Keskusjärjestö SAK ry)

Erkki K. Mäkinen

Toimitusjohtaja
(Suomen Yrittäjät)

Pia Peltoniemi

Asiantuntija
Finnvera Oyj

Pekka Pokela

Johtaja
Elinkeinoelämän Keskusliitto EK

Iivo Polvi

Kansanedustaja
(Vasemmistoliitto)

Eero Reijonen

Kansanedustaja
(Keskusta)

Heikki Ropponen

Liittojohtaja
Suomen Kaupan Liitto

Osmo Soininvaara

Kansanedustaja
(Vihreä liitto)



Finnvera Oyj:n hallitus



Puheenjohtaja
Kalle J. Korhonen
 (1948), DI
 Osastopäällikkö, ylijohdaja
 Kauppa- ja teollisuusministeriö
 hallituksen puheenjohtaja
 1999–
 Suomen Teollisuussijoitus Oy, hallituksen jäsen
 1999–
 Finpro ry, hallituksen jäsen
 1997–
 Kansainvälisen kaupan koulutuskeskus Fintra, hallituksen varajäsen
 1999–2005
 Rautaruukki Oyj, hallituksen jäsen
 2005–

Varapuheenjohtaja
Pekka Laajanen
 (1944), OTK
 Hallitusneuvos, lainsäädäntöjohtaja
 Valtiovarainministeriö
 hallituksen varapuheenjohtaja
 1999–
 Vakuutusvalvontavirasto, johtokunnan jäsen
 1999–
 Rahoitustarkastus, johtokunnan varapuheenjohtaja
 1997–



Päivi Kerminen
 (1958), VT
 Hallitusneuvos
 Työministeriö
 hallituksen jäsen
 1999–

Tarmo Korpela
 (1942), VTK
 Erytisasiantuntija
 Elinkeinoelämän keskusliitto EK
 hallituksen jäsen
 2003–
 OMX Ab, hallituksen jäsen
 2003–
 Invest in Finland, säätiön hallituksen puheenjohtaja
 2005–



Pekka Lintu
 (1947), OTL
 Alivaltiosihteeri
 Ulkoasiainministeriö
 hallituksen jäsen
 2001–2005
 Suomen Ulkomaankaupan Edistämisrahasto, puheenjohtaja
 2001–
 Finpro, hallituksen jäsen
 2003–

Martti Mäenpää
 (1950), TKT
 Toimitusjohtaja
 Teknologiateollisuus ry
 hallituksen jäsen
 2000–
 Fintra, hallituksen varajäsen
 2001–
 Suomen Messut Osuuskunta, hallintoneuvoston jäsen
 2002–



Risto Suominen
 (1947), VTL
 Johtaja
 Suomen Yrittäjät
 hallituksen jäsen
 1999–
 Veronmaksajain Keskusliitto, hallituksen jäsen
 1997–
 Eläketurvakeskus, hallituksen jäsen
 1998–
 Eläke-Tapiola, hallituksen jäsen
 1998–

Matti Viialainen
 (1953), VTM
 Apulaisjohtaja
 Suomen Ammattiliittojen Keskusjärjestö SAK ry
 hallituksen jäsen
 2000–
 IDP Consultants Oy, toimitusjohtaja
 1988–
 Kehityskanava Oy, hallituksen jäsen
 1996–
 Ilmarinen Oy, hallintoneuvoston jäsen
 2000–
 Suomen Teollisuussijoitus Oy, sijoitusneuvoston jäsen
 2003–
 Teknologian Kehittämiskeskus Tekes, hallituksen jäsen
 2003–



Varajäsenet:

Elise Pekkala
 (1959), VT, LLM (Eur.)
 Hallitusneuvos
 Kauppa- ja teollisuusministeriö
 varajäsen
 2004–
 Työtehoseura, johtokunnan varapuheenjohtaja
 1999–
 Finland Convention Bureau, hallituksen jäsen
 1998–

Kristina Sarjo
 (1959), OTK
 Finanssineuvos
 Valtiovarainministeriö
 varajäsen
 2003–
 Pohjoismaiden Investointipankki, hallituksen jäsen
 2003–

Finnvera Oyj:n johtajisto

Lokakuun alussa 2005 yhtiön johtoryhmätyöskentelyä uudistettiin.

Johtoryhmässä käsitellään merkittäviä asiakkaisiin, liiketoimintoihin ja riskienhallintaan liittyviä asioita. Johtoryhmään kuuluvat toimitusjohtaja, varatoimitusjohtajat, yrityssuunnittelusta vastaava johtaja, pääomasijoitustoimintaa hoitavan tytäryhtiön Veraventure Oy:n toimitusjohtaja, lakiasiaintoiminnan johtaja ja viestintäpäällikkö. Johtoryhmä kokoontuu kolme kertaa kuukaudessa.

Johtajistossa käsitellään konserniin ja sen henkilöstöön laajasti vaikuttavia asioita, jotka voidaan valmistella johtoryhmässä. Johtajistoon kuuluvat johtoryhmän jäsenten lisäksi rahoitusjohtaja, korontasaustoinnasta vastaavan tytäryhtiön, Suomen Vientiluotto Oy:n toimitusjohtaja ja kehitystyöstä vastaava apulaisjohtaja. Helmikuun 2006 alusta lähtien johtajistossa ovat edustettuina myös henkilöstöyhdistykset. Johtajisto kokoontuu kerran kuukaudessa.

Pauli Heikkilä

(1962), TKT
Toimitusjohtaja
Johtajiston, johtoryhmän ja rahoitusjohtoryhmän puheenjohtaja 2005–
VTT-Tietotekniikka, neuvottelukunnan jäsen 2002–2005
Tekla Oyj, hallituksen jäsen 2004–

Topi Vesteri

(1956), VT
Varatoimitusjohtaja, viennin rahoitus toimitusjohtajan I sijainen johtajiston ja rahoitusjohtoryhmän jäsen 1999–
johtoryhmän jäsen 2005–
Teollisen kehitysyhteistyön rahasto (Finnfund), johtokunnan jäsen 2002–
Suomen Vientiluotto Oy, hallituksen puheenjohtaja 2004–

Veijo Ojala

(1951), VTK
Varatoimitusjohtaja, kotimaan rahoitus toimitusjohtajan II sijainen johtajiston ja rahoitusjohtoryhmän jäsen 1999–
johtoryhmän jäsen 2005–
Teknologiasta tuotteiksi -säätiö, hallituksen jäsen 2002–
Veraventure Oy, hallituksen puheenjohtaja 2003–2004,
varapuheenjohtaja 2005–
Aloitusrahasto Vera Oy, hallituksen varapuheenjohtaja 2005–

Aarno Järvinen

(1947), KTM
Varatoimitusjohtaja, liiketoiminnan tuki toimitusjohtajan III sijainen johtajiston jäsen 1999–
johtoryhmän jäsen 2005–
Keski-Uudenmaan ammattikoulutusyhtymä, hallituksen jäsen 1981–,
varapuheenjohtaja 1997–
Laurea-ammattikorkeakoulu Oy, hallituksen jäsen 1996–2005
Suomen Vientiluotto Oy, hallituksen jäsen 2005–

Eila Alajoki

(1951), HuK
Viestintäpäällikkö, liiketoiminnan tuki, viestintä johtajiston jäsen 2005–
johtoryhmän jäsen 2005–

Seppo Arponen

(1943), TTM
Johtaja, yrityssuunnittelu toimitusjohtajan IV sijainen johtajiston ja rahoitusjohtoryhmän jäsen 1999–
johtoryhmän jäsen 2005–
Jobs and Society ry, edustajiston puheenjohtaja 2001–2005
Incap Oyj, hallituksen jäsen 2002–
Veraventure Oy, hallituksen jäsen 2003–2004,
hallituksen puheenjohtaja 2005–
VTT-Elektronikka, neuvottelukunnan jäsen 2004–2005
Matkailunkehitys Nordia Oy, hallituksen puheenjohtaja 2005–
3C Europe Oy, hallituksen jäsen 2005–
Proventia Group Oy, hallituksen jäsen 2005–
Invest in Finland, säätiön hallituksen jäsen 2005–
Aloitusrahasto Vera Oy, hallituksen puheenjohtaja 2005–

Leo Houtsonen

(1958), ekon.
Toimitusjohtaja, Veraventure Oy
Toimitusjohtaja, Aloitusrahasto Vera Oy
johtajiston jäsen 1999–
johtoryhmän jäsen 2005–
Sentica Partners Oy, hallituksen jäsen 1997–2005
Mega Elektronikka Oy, hallituksen puheenjohtaja 1997–2005
Savon Teknia Oy, varapuheenjohtaja 2003–
Karinvest Oy, hallituksen jäsen 2004–
Teknoventure, hallituksen jäsen 2004–
Kainuun Pääomarahasto Oy, hallituksen jäsen 2004–

JyväSeed Fund Oy, hallituksen jäsen 2004–
Pikespo Invest Oy, hallituksen varajäsen 2004–
Innoventure Oy, hallituksen varajäsen 2004–
Midinvest Oy, hallituksen jäsen 2005–

Marja Karimeri

(1949), OTK, eMBA, LL.M
Lakiasiaintoiminnan johtajiston jäsen 1999–
johtoryhmän jäsen 2005–
Suomen Vientiluotto Oy, hallituksen jäsen 2001–
Valtionakuurahaston johtokunta, sihteeri 2001–
Pariisin Klubi, Suomen delegaation päällikkö 2001–
Veraventure Oy, hallituksen jäsen 2005–
Aloitusrahasto Vera Oy, hallituksen jäsen 2005–
Spikera Oy, hallituksen puheenjohtaja 2005–

Hannu Lipponen

(1945), DI
Rahoitusjohtaja
johtajiston jäsen 1999–

Matti Männikkö

(1954), DI
Apulaisjohtaja, yrityssuunnittelu johtajiston jäsen 2005–
PKT-säätiö, hallituksen jäsen 2000–

Jyrki Wirtavuori

(1950), VT
Toimitusjohtaja, Suomen Vientiluotto Oy johtajiston jäsen 2005–

Aluejohtajat

Juho Björn

(1947), DI
Joensuun aluekonttori

Jan-Christer Eriksson

(1946), DI
Vaasan aluekonttori

Jukka-Pekka Jordan

(1950), ekon.
Mikkelin aluekonttori

Reijo Järvinen

(1948), FM
Helsingin aluekonttori

Pentti Kinnunen

(1954), ekon.
Oulun aluekonttori

Pentti Kokkinen

(1949), ekon.
Jyväskylän aluekonttori

Martti Kytöluhta

(1947), ekon.
Porin aluekonttori

Markku Laineenoja

(1949), ekon.
Turun aluekonttori

Pauli Piilma

(1961), VT
Kajaanin aluekonttori

Pasi Pirinen

(1956), DI
Lahden aluekonttori

Hannu Puhakka

(1959), DI
Lappeenrannan aluekonttori

Asko Saarinen

(1954), DI, eMBA
Seinäjoen aluekonttori

Pauli Tengvall

(1947), DI
Kuopion aluekonttori

Kari Tuominen

(1958), KTM
Rovaniemen aluekonttori

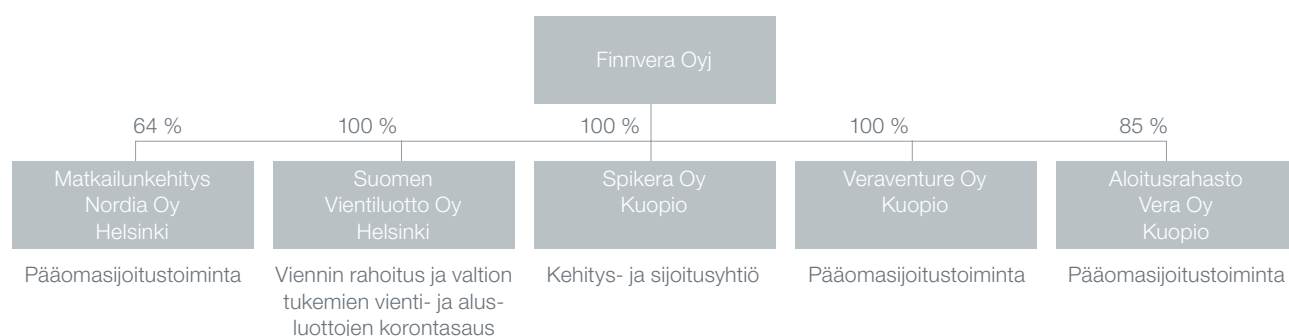
Seppo Tyynelä

(1949), TTK
Tampereen aluekonttori

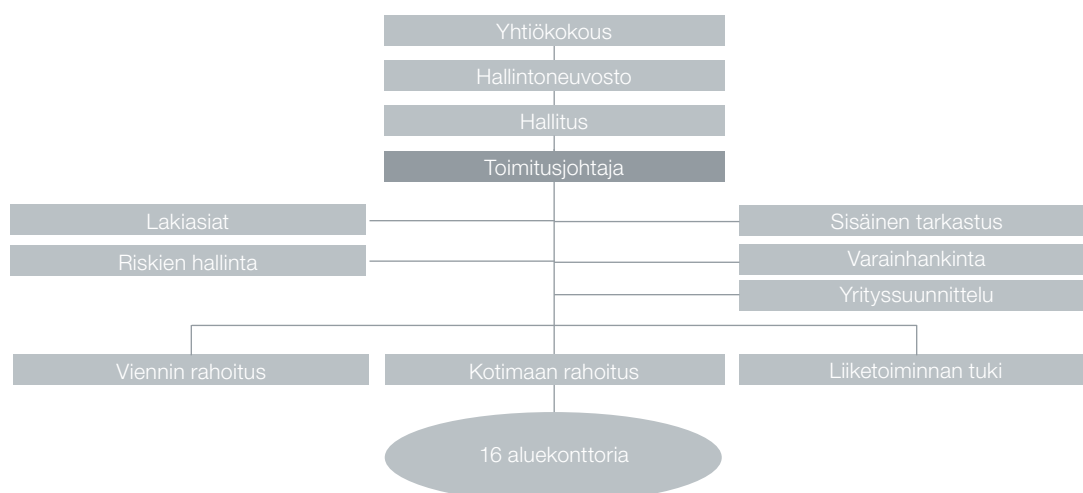
Jukka Vilppo

(1955), DI
Uudenmaan aluekonttori

Finnvera-konserni



Finnvera Oyj:n organisaatio



Kotimaan rahoitus

Rahoitus tuotteittain

(1 000 e)	2005	2004	2003	2002	2001
Lainat	405 757	411 794	363 661	352 104	331 986
Investointi- ja käyttöpääomalainat	262 901	258 764	230 067	230 863	218 801
Pääomalainat	21 486	22 308	24 790	19 958	14 977
Kehittämislainat	17 819	23 335	17 108	17 817	15 956
Naisyrittäjälainat	25 700	22 075	18 207	17 320	16 454
Pienlainat	32 098	30 969	30 779	26 600	29 229
Yrittäjälainat	25 499	28 548	24 158	17 981	10 242
Ympäristölainat	20 254	25 796	18 552	21 565	26 327
Takaukset	425 622	426 609	351 328	361 701	323 146
Investointi- ja käyttöpääomatakaukset	142 683	130 259	115 243	127 133	57 522
Kasvutakaukset	69 269	80 339	66 643	54 026	124 855
Luotollisen tilin takaukset	89 155	89 116	69 478	76 688	61 661
Pientakaukset	20 563	20 174	19 225	19 207	13 005
Toimitustakaukset	103 953	106 721	78 739	84 647	63 345
Ympäristötakaukset			2 000		2 758
Vientitakaukset ja takuut	63 915	53 139	57 460	56 386	53 163
Vientitakaukset	63 915	53 064	57 460	56 386	53 163
Pääomatakuut		75			
Yhteensä	895 294	891 543	772 449	770 191	708 295

Rahoitus yrityskokoluokittain

(Me)	2005	2004	2003	2002	2001
Mikroyritykset	296,7	251,6	215,9	206,8	180,3
Muut pk-yritykset	517,5	519,8	444,1	463,1	450,6
Suuret yritykset ja muu liiketoiminta	81,0	120,1	112,4	100,3	77,4
Yhteensä	895,3	891,5	772,4	770,2	708,3
(%)	2005	2004	2003	2002	2001
Mikroyritykset	33,1	28,2	28,0	26,9	25,5
Muut pk-yritykset	57,8	58,3	57,5	60,1	63,6
Suuret yritykset ja muu liiketoiminta	9,1	13,5	14,5	13,0	10,9
Yhteensä	100,0	100,0	100,0	100,0	100,0

Rahoitus toimialoittain

(1 000 e)	2005	2004	2003	2002	2001
Maaseutuelinkeinot yhteensä	5 345	6 675	6 051	7 125	5 837
Maatalouden erikoisalat	3 890	5 106	3 718	5 409	4 343
Kalatalous	1 454	1 569	2 333	1 716	1 494
Teollisuus yhteensä	533 282	552 123	488 743	463 458	462 755
Elintarvikkeiden valmistus	30 224	23 442	27 114	28 801	38 745
Tekstiilien, vaatteiden ja nahkatuotteiden valmistus	22 681	20 476	17 496	20 101	18 842
Puuhun perustuva valmistus	52 496	55 340	59 171	67 676	69 004
Paperituotteiden valmistus	8 134	3 107	9 162	5 966	7 287
Viestintäteollisuus	7 900	14 311	10 944	12 969	12 005
Huonekalujen valmistus	12 099	14 589	9 372	14 633	18 444
Kemiallisten, kumi- ja muovituotteiden valmistus	24 160	29 892	30 446	25 307	26 578
Lasi-, savi- ja kivituuotteiden valmistus	12 674	10 188	12 739	9 623	9 094
Perusmetallit ja mekaaninen konepajateollisuus	251 119	240 221	193 291	155 125	166 719
Sähkö- ja elektroniikkateollisuus	34 396	68 825	59 320	67 996	45 922
Muu teollisuus ja valmistus	77 400	71 733	59 688	55 261	50 115
Matkailu yhteensä	68 458	57 412	51 624	44 128	43 224
Majoitus- ja ravitsemustoiminta	39 042	37 733	31 937	29 368	26 769
Matkailua palveleva toiminta	29 417	19 679	19 687	14 760	16 455
Liike-elämän palvelut yhteensä	138 832	136 411	117 509	150 534	108 178
Kiinteistöyhtiöt	28 086	28 718	27 301	39 312	28 384
Kuljetus	31 656	25 553	19 191	27 985	14 638
Tietojenkäsittelypalvelu	18 540	17 966	20 475	16 121	14 494
Palvelut liikkeenjohdolle	12 865	15 815	9 403	12 646	13 531
Tekninen palvelu	25 748	23 693	18 740	35 192	22 851
Media- ja mainospalvelut	7 323	5 864	5 926	5 103	4 767
Muut palvelut liike-elämälle	8 077	6 866	9 637	7 920	3 500
Puhtaanapito ja kiinteistönhoito	6 539	11 933	6 836	6 255	6 013
Kauppa ja kuluttajapalvelut yhteensä	149 377	138 923	108 522	104 946	88 301
Tukkukauppa	62 731	61 400	39 537	42 818	39 914
Vähittäiskauppa	40 228	35 651	32 275	22 194	24 390
Moottorijoneuvojen korjaus	21 289	19 345	19 083	21 163	11 116
Kuluttajapalvelut	25 130	22 527	17 627	18 771	12 881
Yhteensä	895 294	891 543	772 449	770 191	708 295

Rahoitus aluekonttoreittain

(1 000 e)	2005	2004	2003	2002	2001
Helsinki	76 730	94 645	63 799	67 210	67 267
Joensuu	31 034	32 489	29 074	29 003	25 786
Jyväskylä	43 089	44 563	30 786	32 190	30 811
Kajaani	40 620	34 132	26 687	22 745	19 776
Kuopio	49 714	49 090	44 194	39 507	45 017
Lahti	53 415	52 085	43 478	50 688	47 650
Lappeenranta	38 315	36 252	36 987	31 697	32 233
Mikkeli	25 439	29 414	22 334	24 555	21 833
Oulu	70 342	70 166	56 636	72 079	64 267
Pori	79 603	61 323	57 717	50 912	42 507
Rovaniemi	40 183	36 244	30 904	27 900	28 941
Seinäjoki	34 066	30 775	31 959	24 308	24 820
Tampere	125 567	123 668	126 744	117 502	100 092
Turku	83 096	98 187	68 924	88 885	78 630
Uusimaa	47 495	42 250	39 724	38 408	33 875
Vaasa	55 790	55 899	56 921	52 215	44 395
Ahvenanmaa	798	362	510	387	396
Pääkonttori			5 070		
Yhteensä	895 294	891 543	772 449	770 191	708 295

Rahoituskanta tuotteittain

(Me)	31.12.2005	31.12.2004	31.12.2003	31.12.2002	31.12.2001
Lainakanta	1 412,0	1 365,4	1 290,9	1 261,7	1 231,1
Takauskanta	841,8	796,1	692,6	626,1	495,9
Vientitakaus- ja takuukanta	52,9	42,5	65,9	59,4	53,1
Osakepääomasijoitukset	95,8	78,8	60,7	57,9	57,9
Takaus- ja takuusaamiset	14,9	12,8	7,7	6,4	8,9
Yhteensä	2 417,5	2 295,7	2 117,8	2 011,5	1 846,9

Rahoituskanta yrityskokoluokittain

(Me)	2005	2004	2003	2002	2001
Mikroyritykset	734,5	639,2	581,4	557,8	524,8
Muut pk-yritykset	1 274,2	1 266,8	1 189,7	1 135,4	1 050,0
Suuret yritykset ja muu liiketoiminta	408,7	389,6	346,7	318,3	272,1
Yhteensä	2 417,5	2 295,7	2 117,8	2 011,5	1 846,9

Rahoituskanta toimialoittain

(Me)	2005	2004	2003	2002	2001
Maaseutuelinkeinot	19,2	20,0	20,2	20,6	20,5
Teollisuus	1 352,4	1 321,9	1 221,9	1 178,4	1 163,9
Matkailu	200,8	193,8	188,6	177,1	170,8
Liike-elämän palvelut	497,4	469,7	435,0	420,7	301,3
Kauppa- ja kuluttajapalvelut	347,7	290,3	252,1	214,7	190,4
Yhteensä	2 417,5	2 295,7	2 117,8	2 011,5	1 846,9

Rahoituskanta aluekonttoreittain

(Me)	2005	2004	2003	2002	2001
Helsinki	179,7	173,2	142,8	143,0	125,9
Joensuu	94,8	97,1	89,5	87,0	81,4
Jyväskylä	121,5	123,2	106,8	108,1	107,4
Kajaani	86,9	82,4	72,3	61,9	59,5
Kuopio	154,7	144,9	140,8	138,5	127,9
Lahti	138,7	134,0	121,1	120,9	105,2
Lappeenranta	113,7	109,3	111,3	104,6	100,9
Mikkeli	79,4	74,5	73,9	77,9	73,4
Oulu	188,8	176,1	169,3	172,1	151,2
Pori	180,6	170,2	162,2	143,5	117,9
Rovaniemi	132,7	127,1	122,3	121,4	122,1
Seinäjoki	99,8	82,5	86,5	73,6	79,9
Tampere	300,8	295,4	275,2	243,2	212,5
Turku	188,0	186,2	178,3	168,7	153,2
Uusimaa	112,7	97,0	86,5	86,2	77,3
Vaasa	152,8	145,3	134,0	125,9	115,8
Ahvenanmaa	1,6	2,2	2,2	2,4	2,6
Pääkonttori	90,4	75,1	42,8	32,6	32,8
Yhteensä	2 417,5	2 295,7	2 117,8	2 011,5	1 846,9

Asiakkaat yrityskokoluokittain

(Kpl)	2005	2004	2003	2002	2001
Mikroyritykset	22 535	21 131	20 626	21 055	22 341
Muut pk-yritykset	4 546	4 664	4 420	4 244	3 970
Suuret yritykset ja muu liiketoiminta	288	316	355	377	450
Yhteensä	27 369	26 111	25 401	25 676	26 761
(%)	2005	2004	2003	2002	2001
Mikroyritykset	82,3	80,9	81,2	82,0	83,5
Muut pk-yritykset	16,6	17,9	17,4	16,5	14,8
Suuret yritykset ja muu liiketoiminta	1,1	1,2	1,4	1,5	1,7
Yhteensä	100,0	100,0	100,0	100,0	100,0

**Asiakkaat toimialoittain
(Kpl)**

	2005	2004	2003	2002	2001
Maaseutuelinkeinot	189	331	345	383	421
Teollisuus	9 830	9 479	9 359	9 683	10 226
Matkailu	3 092	2 949	2 895	2 821	2 890
Liike-elämän palvelut	6 348	6 121	5 950	6 164	6 519
Kauppa- ja kuluttajapalvelut	7 910	7 231	6 852	6 625	6 705
Yhteensä	27 369	26 111	25 401	25 676	26 761

**Uudet asiakkaat
(Kpl)**

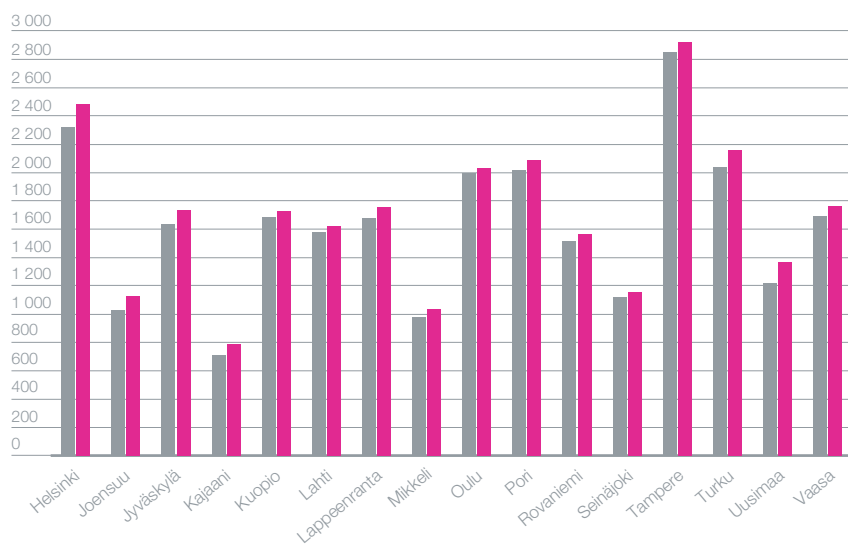
	2005	2004	2003	2002	2001
Mikroyritykset	4 398	3 858	3 410	3 167	2 927
Muut pk-yritykset	367	638	613	613	675
Suuret yritykset ja muu liiketoiminta	9	14	16	20	13
Yhteensä	4 774	4 510	4 039	3 800	3 615

Kotimaan rahoitus

Asiakkaat aluekontoreittain

2005 yhteensä 27 369 kpl

2004 yhteensä 26 111 kpl



Ulkomainen riskinotto ¹⁾

Tarjotut takuut alueittain

(Me)	2005	2004	2003	2002	2001
Aasia	251,7	293,0	146,3	200,3	934,8
IVY *	576,7	427,2	108,0	58,6	25,6
Keski- ja Itä-Eurooppa	103,1	95,7	8,8	387,0	51,0
Latinalainen Amerikka	465,5	510,2	702,5	211,5	594,9
Lähi-itä ja Pohjois-Afrikka	196,1	222,4	162,8	138,3	147,3
Saharan eteläpuolinen Afrikka	1,4	0,8	19,6	23,8	-
Teollisuusmaat	1 379,8	660,1	1 163,0	689,3	10,5
Yhteensä	2 974,3	2 209,4	2 311,0	1 708,8	1 764,1

Voimaan tulleet takuut alueittain

(Me)	2005	2004	2003	2002	2001
Aasia	309,5	211,2	46,3	152,4	598,7
IVY *	483,0	162,5	63,7	14,2	31,6
Keski- ja Itä-Eurooppa	1,4	125,4	15,3	237,8	23,2
Latinalainen Amerikka	165,2	257,9	337,8	74,0	193,8
Lähi-itä ja Pohjois-Afrikka	85,5	147,5	122,7	110,0	54,0
Saharan eteläpuolinen Afrikka	-	16,4	-	0,0	-
Teollisuusmaat	362,3	66,2	409,3	157,1	6,8
Yhteensä	1 406,9	987,1	995,1	745,5	908,1

Voimaan tulleet takuut ostajan toimialan mukaan

(Me)	2005	2004	2003	2002	2001
Tietoliikenne	785,9	597,6	283,1	535,8	504,3
Puunjalostus	149,4	84,8	25,8	12,6	135,1
Voimantuotanto	25,2	177,0	119,6	87,7	134,0
Varustamot	309,1	2,4	395,0	-	-
Muut	137,3	125,3	171,6	109,4	134,7
Yhteensä	1 406,9	987,1	995,1	745,5	908,1

Vastuut tuotteittain 31.12.2005 ²⁾

(Me)	Tarjous	Voimassa	Yhteensä
Ostajaluottotakuu	1 567,5	1 956,7	3 524,2
Luottoriskitakuu	1,6	107,6	109,2
Remburssitakuu	-	144,8	144,8
Investointitakuu	84,8	-	84,8
Vastatakuu	-	1,8	1,8
Yhteensä	1 653,9	2 210,9	3 864,8
Raaka-ainetakuu	-	38,1	38,1
Kaikki yhteensä	1 653,9 ³⁾	2 249,0 ^{4,5)}	3 902,9

Vastuut alueittain 31.12.2005 ²⁾

(Me)	Tarjous	Voimassa	Yhteensä
Aasia	125,9	580,0	705,9
IVY *	124,2	458,3	582,5
Keski- ja Itä-Eurooppa	82,0	42,5	124,5
Latinalainen Amerikka	322,4	545,0	867,4
Lähi-itä ja Pohjois-Afrikka	110,5	139,6	250,1
Saharan eteläpuolinen Afrikka	1,8	11,2	13,0
Teollisuusmaat	887,0	472,5	1 359,5
Yhteensä	1 653,8 ³⁾	2 249,1 ^{4,5)}	3 902,9

Takuilla katettu vienti alueittain ⁶⁾

(Me)	2005	2004	2003	2002	2001
Aasia	165,0	169,5	136,7	351,0	492,2
IVY *	541,4	184,7	60,5	28,5	21,5
Keski- ja Itä-Eurooppa	86,3	23,2	37,2	168,7	24,5
Latinalainen Amerikka	58,5	449,0	279,8	95,1	241,3
Lähi-itä ja Pohjois-Afrikka	118,1	124,5	88,1	93,0	123,5
Saharan eteläpuolinen Afrikka	0,1	16,0	0,1	0,2	0,5
Teollisuusmaat	30,4	189,4	41,3	20,4	66,6
Yhteensä	999,8	1 156,3	643,7	756,9	970,1

* Ilmaisia IVY-alue käytetään 12 itsenäisestä, entiseen Neuvostoliittoon kuuluneesta maasta.

Suoriteperusteiset maksutulot ja takuutappiot vuodelta 2005

(Me)	Maksutulot	Takuutappiot ⁷⁾
Ostajaluottotakuu	1,3	-4,7
Luottoriskitakuu	1,0	-0,2
Remburssitakuu	29,0	-
Investointitakuu	-	-
Vastatakuu	-	-
Yhteensä	31,3	-4,9
Raaka-ainetakuu	1,3	-
Kaikki yhteensä	32,6	-4,9

Perinnässä olevat saamiset 31.12.2005 ⁸⁾

(1 000 e)	Poliittinen riski	Kaupallinen riski	Yhteensä
Ostajaluottotakuu	-	2 546,3	2 546,3
Luottoriskitakuu	-	22 200,7	22 200,7
Muut	-	96,8	96,8
Yhteensä	-	24 843,8	24 843,8

Maksetut poliittiset korvaukset ja takaisinperintä maittain

(1 000 e)	2005		2004		2003		2002		2001	
	Korvaukset	Takaisinperintä	Korvaukset	Takaisinperintä	Korvaukset ⁹⁾	Takaisinperintä	Korvaukset ⁹⁾	Takaisinperintä	Korvaukset	Takaisinperintä
Latvia	-	-	-	-	0,4	5,1	402,4	467,9	-	-
Yhteensä	-	-	-	-	0,4	5,1	402,4	467,9	-	-

Maksetut kaupalliset korvaukset ja takaisinperintä maittain

(1 000 e)	2005		2004		2003		2002		2001	
	Korvaukset ⁹⁾	Takaisinperintä	Korvaukset ⁹⁾	Takaisinperintä	Korvaukset ⁹⁾	Takaisinperintä	Korvaukset ⁹⁾	Takaisinperintä	Korvaukset	Takaisinperintä
Arabiemiraatit	3,0	-	21,3	-	0,8	-	2,2	14,9	327,1	-
Argentiina	4,1	251,1	3,8	381,0	2,7	348,4	2 865,1	22,6	88,0	18,3
Australia	-	125,9	-	1 104,5	1 739,2	44,7	-	-	-	-
Chile	-	-	0,6	-	4,4	70,0	318,6	-	-	-
Indonesia	28,3	3 395,4	1 586,6	128,1	67,2	10 159,5	20 283,8	-	12 734,1	-
Kiina	-	-	-	-	-	-	-	-	11,9	-
Latvia	-	-	-	-	-	-	-	-	59,7	-
Liettua	-	-	2,7	2,3	-	-	-	-	-	-
Meksiko	-	-	-	-	-	-	-	-	131,9	-
Puola	-	-	-	-	290,3	-	-	-	-	-
Venezuela	-	-	-	42,7	169,4	107,0	-	-	-	-
Venäjä	164,1	-	7,0	-	0,1	-	-	-	-	-
Yhteensä	199,5	3 772,4	1 622,0	1 658,6	2 274,1	10 729,6	23 469,7	37,5	13 352,7	18,3

1) Ulkomainen riskinotto = vienti- ja erityistakuut, joissa riskin kohde on ulkomailla.

2) Vastuut = katteenmukaiset vastuut, joista takuiden keskinäinen päällekkäisyys on eliminoitu (nettovastuut).

3) Tästä vientitakuulain 422/2001 6 §:n erityisriskinoton mukaiset vastuut 139,9 miljoonaa euroa. Erityisriskinotto on valtioneuvoston erityisistä syistä antama valtuus myöntää vientitakuuta tilanteissa, joissa niitä ei normaalin riskinoton puitteissa voitaisi myöntää.

4) Tästä vientitakuulain 422/2001 6 §:n erityisriskinoton mukaiset vastuut 333,7 miljoonaa euroa.

5) Luottoriskitakuun voimassa olevat vastuut sisältävät 2,0 miljoonan euron luottotappiovarauksen.

6) Ostajaluotto-, luottoriski- ja remburssitakuilla katettu vienti ei sisällä Valtiontakuurahaston vastuulla olevilla vastaavilla takuilla katettua vientiä.

7) Maksetut korvaukset vähennettynä takaisinperinnällä (nettokorvaukset), korvausvarauksen ja takaisinperintäsaamisten muutokset huomioitu.

8) Finnveran osuus.

9) Sisältää myös perintäkulut.

Finnveran hoidossa oleva vastuukanta

Valtiontakuurahastosta säädetyn lain nojalla Valtiontakuu keskuksen 31.12.1998 voimassa olleet takuu- ja takausvastuut jäivät kauppa- ja teollisuusministeriön hallintaan siirtyneen rahaston vastuulle. Tämän ns. vanhan vastuukannan hoitamisesta solmittiin kauppa- ja teollisuusministeriön ja

Finnveran kesken sopimus, jonka mukaisesti rahasto maksaa Finnveralle hallinnointipalkkiota. Valtiontakuurahaston tarkoituksena on turvata Finnveran myöntämien vientitakuiden, takausten ja muiden rahastolain 4 §:ssä mainittujen sitoumusten täyttämisen. Rahaston varoista hoidetaan suoraan

entisen Valtiontakuu keskuksen ja sitä edeltäneiden Vientitakuulaitoksen ja Valtiontakauslaitoksen antamat takuu-, takaus- ja muut vastuusitoumukset.

Vastuiden yhteydessä on esitetty myös Finnveran vastaavat luvut toiminnan kokonaistilanteen kuvaamiseksi.

Vientitakuulain alaisten takuiden ja raaka-ainetakuun (laki valtion takuista perusraaka-ainehuollon turvaamiseksi) vastuut ¹⁾ 31.12.2005

(Me)	Tarjousvastuu			Voimassa oleva vastuu			Yhteensä			Kirjanpidollinen vastuu ²⁾		
	Rahasto	Finnvera	Yhteensä	Rahasto	Finnvera	Yhteensä	Rahasto	Finnvera	Yhteensä	Rahasto	Finnvera	Yhteensä
Vientitakuut												
Ostajaluottotakuu	-	1 567,5	1 567,5	196,4	1 956,7	2 153,1	196,4	3 524,2	3 720,6	165,3	2 597,8	2 763,1
Luottoriskitakuu	-	1,6	1,6	-	107,6	107,6	-	109,2	109,2	-	106,2	106,2
Remburssitakuu	-	-	-	-	144,8	144,8	-	144,8	144,8	-	140,7	140,7
Investointitakuu	-	84,8	84,8	-	-	-	-	84,8	84,8	-	38,3	38,3
Vastatakuu	-	-	-	-	241,1	241,1	-	241,1	241,1	-	214,1	214,1
Rahoitustakuu	-	-	-	-	230,1	230,1	-	230,1	230,1	-	230,1	230,1
Vientitakaus	-	2,4	2,4	-	52,4	52,4	-	54,8	54,8	-	53,6	53,6
Pakollinen varaus	-	-	-	-	-2,0	-2,0	-	-2,0	-2,0	-	-2,0	-2,0
Yhteensä	-	1 656,3	1 656,3	196,4	2 730,7	2 927,1	196,4	4 387,0	4 583,4	165,3	3 378,8	3 544,1
Raaka-ainetakuu	-	-	-	-	38,1	38,1	-	38,1	38,1	-	35,4	35,4
Kaikki yhteensä	-	1 656,3 ³⁾	1 656,3	196,4 ⁴⁾	2 768,8 ^{5,6)}	2 965,2	196,4	4 425,1	4 621,5	165,3	3 414,2	3 579,5

Erityistakaustoiminnan vastuut 31.12.2005

(Me)	Voimassa oleva vastuu ⁷⁾		
	Rahasto	Finnvera	Yhteensä
Valtiontakaukset			
Teollisuustakaus	10,7	-	10,7
Alustakaus	-	7,6	7,6
Ympäristötakaus	2,8	107,5	110,3
Vakuttamistakaus	0,1	-	0,1
Pienyritystakaus	0,1	-	0,1
Yhteensä	13,7	115,1	128,8

Valtiontakuurahaston takaisinperintäsaamiset 31.12.2005

(Me)	Koko saaminen	Rahaston osuus ⁸⁾	Kirjanpitoarvo
Poliittisen riskin saamiset			
Vakautetut saamiset	350,6	337,3	261,8
Muut poliittisen riskin saamiset	165,2	139,9	10,7
Yhteensä	515,8	477,2	272,5
Kaupallisen riskin saamiset	149,0	144,1	32,5
Kaikki yhteensä	664,8	621,3	305,0

1) Vastuut = katteenmukaiset vastuut, joista takuiden keskinäinen päällekkäisyys on eliminoitu (nettovastuut)

2) Kirjanpidollinen vastuu = voimassaoleva vastuu + puolet tarjousvastuusta

3) Tästä vientitakuulain 6 §:n mukaiset erityisriskinoton vastuut 139,9 miljoonaa euroa.

4) Tästä vientitakuulain 6 §:n mukaiset erityisriskinoton vastuut 3,3 miljoonaa euroa

5) Tästä vientitakuulain 6 §:n mukaiset erityisriskinoton vastuut 333,7 miljoonaa euroa

6) Luottoriskitakuun vastuut sisältävät 2,0 miljoonan euron luottotappiovarauksen.

7) Ao. lain mukainen vastuu

8) Rahaston osuuden ja kokonaissaamisen erotus on perinnässä olevaa takuunottajan saamista

Finnvera-konserni, avainluvut

**Taloudelliset tunnusluvut
(Me)**

	2005	2004	2003	2002	2001
Liikevaihto	171,0	164,2	153,2	153,2	157,3
Liikevoitto tai -tappio	45,5	54,9	37,3	24,9	34,5
% liikevaihdosta	26,6	33,4	24,3	16,2	21,9
Voitto tai tappio ennen tilinpäätössiirtoja ja veroja	45,5	54,9	37,3	25,0	34,9
% liikevaihdosta	26,6	33,4	24,3	16,3	22,2
Oman pääoman tuotto, %	7,4	9,5	7,1	4,8	8,2
Koko pääoman tuotto, %	2,0	2,5	1,7	1,1	1,9
Omavaraisuaste, %	27,1	27,9	24,1	22,4	23,2
Vakavaraisuussuhde	18,1	16,4	15,8	14,6	15,3
Luottotappiot ja maksetut korvaukset	48,0	36,5	34,1	31,3	39,5

Finnvera Oyj, kotimaan rahoitus

Asiakkaat, kpl	27 369	26 111	25 401	25 676	26 761
Uudet yritykset, kpl	3 638	2 956	2 576	2 281	2 357
Uudet työpaikat, kpl	10 548	11 457	9 730	9 509	10 685
Myönnetty rahoitus, Me	895,3	891,5	774,2	770,2	708,3
Vastuukanta vuoden lopussa					
Luottokanta, Me	1 376,3	1 337,8	1 246,6	1 212,2	1 177,0
Takauskanta, Me	839,8	793,1	691,5	623,3	491,2

Finnvera Oyj, ulkomainen riskinotto

Asiakkaat, kpl	209	239	229	248	238
Kokonaisvastuut, Me	3 902,9	3 367,1	3 138,6	2 561,4	2 938,9
Tarjotut takuut, Me	2 974,3	2 209,4	2 311,0	1 708,8	1 764,1
Voimaan tulleet takuut, Me	1 406,9	987,1	995,1	745,5	908,1

Yhteystiedot

Pääkonttorit

Helsinki
Eteläesplanadi 8
PL 1010
00101 Helsinki
Faksi 020 460 7220

Kuopio
Haapaniemenkatu 40
PL 1127
70111 Kuopio
Faksi 020 460 3240

Aluekonttorit

Helsinki
Eteläesplanadi 8
PL 249
00101 Helsinki
Faksi 020 460 3401

Joensuu
Torikatu 9 A
80100 Joensuu
Faksi 020 460 2163

Jyväskylä
Sepänkatu 4
40100 Jyväskylä
Faksi 020 460 2299

Kajaani
Kauppakatu 1
87100 Kajaani
Faksi 020 460 3899

Kuopio
Haapaniemenkatu 40
PL 1127
70111 Kuopio
Faksi 020 460 3330

Lahti
Laiturikatu 2, 5. krs
15140 Lahti
Faksi 020 460 2249

Lappeenranta
Snellmaninkatu 10
53100 Lappeenranta
Faksi 020 460 2149

Mikkeli
Linnankatu 5
50100 Mikkeli
Faksi 020 460 3690

Oulu
Asemakatu 37
90100 Oulu
Faksi 020 460 3944

Pori
Valtakatu 6
28100 Pori
Faksi 020 460 2349

Rovaniemi
Maakuntakatu 10
PL 8151
96101 Rovaniemi
Faksi 020 460 2099

Seinäjoki
Kauppatori 1–3
60100 Seinäjoki
Faksi 020 460 2399

Tampere
Hämeenkatu 9
PL 559
33101 Tampere
Faksi 020 460 3711

Turku
Eerikinkatu 2
20100 Turku
Faksi 020 460 3649

Uusimaa
Eteläesplanadi 8
PL 1010
00101 Helsinki
Faksi 020 460 7110

Vaasa
Pitkäkatu 55
65100 Vaasa
Faksi 020 460 3849

Pietarin-edustusto

Postiosoite:
P.O. Box 95
53501 Lappeenranta

Valtakunnallinen vaihde:
0204 6011
Internet:
www.finnvera.fi

Finnveran toimintakatsaus ja tilinpäätös 2005 julkaistaan suomeksi, ruotsiksi ja englanniksi.

Osavuositarkastus ajalta 1.1.2006–30.6.2006 julkaistaan 31.8.2006. Myös osavuositarkastus on saatavana kolmella kielellä.

Toimintakatsaus ja tilinpäätös löytyvät suomen-, ruotsin- ja englanninkielisenä Finnveran internet-sivuilta osoitteesta www.finnvera.fi. Suomen- ja englanninkielisiä toimintakatsauksia ja tilinpäätöksiä voi myös tilata Finnveran viestinnästä, puhelin 020 460 7402, faksi 020 460 7272, e-mail kaisa.sallas@finnvera.fi



Kannen teos: MARIANNA UUTINEN; F-Facts, 2005
akryyli kankaalle, 200 x 300 cm



Finnvera Oyj

Valtakunnallinen vaihde: 0204 6011 • Internet: www.finnvera.fi