



▶ VUOSIKATSAUS 2008

Finnvera lyhyesti

Finnvera Oyj on Suomen valtion omistama erityisrahoitusyhtiö, joka täydentää rahoitusmarkkinoita. Yhtiö edistää suomalaisten yritysten toimintamahdollisuuksia tarjoamalla rahoitusta yritystoiminnan alkuun, kasvuun, kansainvälistymiseen ja vientiin. Finnvera-konsernin tuotteita ovat lainat, takaukset, pääomasijoitukset ja vienninrahoituspalvelut.



kansainvälisesti kilpailukykyisiä riskirahoitusratkaisuja.

Strategia

Finnvera turvaa rahoituksen keinoin kannattavan liiketoiminnan edellytykset omaavien yritysten toimintaedellytyksiä.

Yhtiö rahoittaa aloittavaa, kasvavaa ja kansainvälistyvää yritystoimintaa sekä ylläpitää kilpailukykyistä vienninrahoitusjärjestelmää. Finnvera rahoittaa alueelliselle kehitykselle ja pk-yrityksille tärkeitä investointeja, kehittämishankkeita ja yritysjärjestelyjä.

Finnvera suunnittelee ja toteuttaa rahoitusratkaisuja yhteistyössä muiden julkisten yrityspalveluorganisaatioiden sekä yksityisten rahoittajien kanssa.

FINNVERAN STRATEGISET PÄÄMÄÄRÄT 2009–2013

1. Vastata talouskasvun hidastumisen ja rahoitusmarkkinoiden häiriöiden aiheuttamiin haasteisiin
2. Lisätä aloittavaa yritystoimintaa
3. Turvata pk-yritysten rahoitus muutostilanteissa

4. Vastata kasvavien ja kansainvälistyvien yritysten palveluhaasteeseen

5. Edistää Suomen kansantaloutta hyödyttävää vientiä

6. Tehdä pääomasijoituksia aloittaviin, innovatiivisiin yrityksiin

7. Varmistaa kansainvälisesti kilpailukykyinen osaaminen ja parantaa tuotavuutta ja asiakastytyvyyttä

Yhteiskuntavastuu

Finnveran toiminta perustuu erityislainsäädäntöön, ja yhtiön toiminnalla ja tuloksilla on laajoja yhteiskunnallisia vaikutuksia yritystoimintaan ja työllisyyteen. Yhteiskuntavastuuraportti julkaistaan yhtiön internetisivuilla osoitteessa www.finnvera.fi.

Arvot

Finnveran arvomääritelmä Asiakkaan Arvostama Asiantuntija kuvaa yhtiön tapaa toimia. Yhtiön arvopohjan perusteina ovat luottamus, rehellisyys, asiakasyöty, edelläkävijyys, toiminnan tuoksellisuus ja vaikuttavuus sekä oman osaamisen jatkuva kehittäminen.

Finnveran toiminnan vaikuttavuus	2008	2007	2006	2005	2004
Kotimaan rahoitus					
Tarjotut lainat, takaukset ja vientitakaukset	1 027,8	896,9	926,0	895,3	891,5
- tukialueille, milj. euroa*	437,6	353,7	456,8	460,3	433,9
Rahoituksen avulla syntyneet aloittavat yritykset, kpl	3 307	3 467	3 641	3 638	2 956
Finnveran rahoituksella syntyneet työpaikat, kpl	12 541	10 907	11 134	10 548	11 457
Rahoitus/uusi työpaikka, 1 000 euroa	82	82	83	85	78
Viennin rahoitus					
Tarjotut vientitakuut ja erityistakaukset, milj. euroa					
- pk-yrityksille	76,8	38,3	48,8	44,6	18,6
- suuryrityksille	6 224,0	1 777,8	2 843,8	4 047,3	2 708,3
Yhteensä	6 300,8	1 816,1	2 892,6	4 091,9	2 726,9
- josta ulkomainen riski	4 248,3	1 626,8	2 760,2	2 974,3	2 209,4
Voimaan tulleet takuut, milj. euroa					
- pk-yrityksille	43,0	43,3	40,0	18,3	16,8
- suuryrityksille	3 801,9	720,7	1 257,9	2 627,2	1 094,5
Yhteensä	3 844,9	764,0	1 297,9	2 645,5	1 111,3
- josta ulkomainen riski	2 719,8	705,7	1 239,8	1 406,9	987,1
Vientitakuilla katettu vienti, %					
- osuus Suomen kokonaisviennistä	2,4	1,9	2,7	1,9	2,4
- osuus viennistä poliittisen riskin maihin	4,4	4,0	6,4	4,9	5,7
Asiakasmäärä					
Kotimaan ja viennin rahoitus yhteensä	27 500	28 000	28 000	27 600	26 300

*Tukialuejako muuttunut vuonna 2007

SISÄLTÖ

Toimitusjohtajan katsaus	4
Rahoitustoiminnan vaikutukset	6
Rahoitus ja riskinotto	8
Liiketoiminta-alueet	10
Hallinto	16
Hallintoneuvosto	18
Hallitus	19
Johtoryhmä ja johtajisto	20
Alueorganisaatio	21
Tilastoliite	22
Kotimaan rahoitus	22
Ulkomainen riskinotto	26
Finnveran hoidossa oleva vastuukanta	28
Avainluvut	29
Yhteystiedot	30

Vuosikatsauksen tiedot ovat tilintarkastamattomia.

Kirjanpitolain tarkoittamat hallituksen toimintakertomus ja tilinpäätös 2008 sekä niistä annettu tilintarkastuskertomus ovat luettavissa Taloudellinen katsaus 2008 -raportissa osoitteessa www.finnvera.fi > Tietoa Finnverasta > Raportit.

Toimitusjohtajan katsaus

Vuonna 2008 Finnvera tarjosi rahoitusta enemmän kuin koskaan aikaisemmin historiassaan. Muuttunut maailmantalouden tilanne vaikutti merkittävästi Finnveran toimintaan.

Vuosi 2008 alkoi monien epävarmuuksien merkeissä. Useimpien asiakasyritystemme liiketoiminta jatkui kuitenkin suotuisasti. Vientikauppa sujui katsauskauden alkusyksyyn saakka hyvin, vaikka viennin rahoituksen kysynnän kasvu kertoi jo alkuvuodesta kansainvälisen rahamarkkinatilanteen häiriintymisestä. Finanssikriisin myötä myös kotimaan rahoituksen kysyntä nousi syksyllä voimakkaasti ja suuntautui entistä enemmän investoinneista käyttöpääomaan.

Poikkeuksellisen, koko maailmaa koskehtavan kriisin myötä kansainvälisten rahoitusmarkkinoiden ylläikävi tilanne muuttui nopeasti ja rahan kierto pysähtyi. Teollisuusmaissa rahoitus- ja pankkimarkkinat ajautuivat ennen näkemättömiin vaikeuksiin, pörssikurssit romahtivat, monien pankkien luotonanto tyrehtyi ja pankkisektoreilla alkoivat omistuksien uudelleenjärjestelyt. Lopulta romahti myös öljyn hinta, joka vielä kesällä hipoi ennätystasoa.

Suomen valtio reagoi tilanteeseen

Finnveran rahoitusmahdollisuuksia parannettiin välittömästi lisäämällä vuositteisiä myöntämisvaltuuksia, ja vuoden vaihteessa rahoituksen vastuukattoja korotettiin. Finnveran tarjoaman rahoituksen määrä vuonna 2008 oli suurempi kuin koskaan aiemmin yhtiön historiassa. Viennin rahoituksen kysyntä lähes viisinkertaistui edellisvuoteen verrattuna.

Vientimarkkinoiden rahoitusvaikeuksien seurauksena yhä useammin myös suomalaisten tuotteiden ostajilla oli vaikeuksia rahoittaa kauppiaan. Finnveran tytäryhtiö Suomen Vientiluotto sai tehtäväksi viennin jälleenrahoituksen järjestämisen vuosina 2009-2010.

Finanssikriisi levisi väistämättä myös reaalityalouteen. Suomalaisyritysten tilaukset vähenivät ja ostajien maksu-

vedet lisääntyivät.

Yksi Finnveran merkittävimmistä vastuumaista on Venäjä, jonka pankkisektori on erityisen riippuvainen ulkoisesta rahoituksesta. Raakaöljyn maailmanmarkkinahinnan romahtaessa myös ruflan arvo laski. Tukioperaatiot ja pääomapaiko ovat vähentäneet Venäjän valuuttavarantoja ja hyvinä vuosina kerättyjä talouden puskureita.

Myös riskit kasvavat

Telakkateollisuus on edelleen Finnveran keskeisin kotimaisen riskinoton toimiala. Katsauskaudella solmittiin rakennus-aikaista rahoitusta koskeva takuusopimus maailman suurimmalle ja nykyaikaisimmalle risteilyalukselle ja sen sisaralukselle. Alusten ostajalle, maailman toiseksi suurimmalle risteilyvarustamolle Finnvera on antanut alusrakennussopimusten saamiseksi tarvittavat ostajaluottotakuutarjoukset jo aiemmin.

Kotimaan rahoituksessa ei kesään mennessä tapahtunut suuria muutoksia, mutta syksyllä rahoituskysyntä kasvoi. Raaka-aineiden korkeat hinnat aiheuttivat monissa hankkeissa kustannusylityksiä. Yhteistyökumppaneinamme toimivien pankkien oma varainhankinta muuttui haasteellisemmaksi, ja Finnveran takausten ja lainojen tarve kasvoi. Lisäksi yksittäiset suuret hankkeet kotimaassa lisäsivät kysyntää, minkä vuoksi haimme kahdesti lisää myöntämisvaltuuksia. Kotimaan rahoituksen valtuutemme kasvoivat katsauskaudella yli 90 miljoonaa euroa.

Heikentyneen talouskehityksen ja rahoituskriisin myötä vaikeuksissa olevien asiakasyritysten ja konkurssien määrä kääntyi katsauskaudella selvään kasvuun. Myös Finnveran luottotappiot ja arvonalennukset kasvoivat vastaavasti. Talouskriisi kasvatti lyhyen maksuajan

viennin ostajien maksuhäiriöiden kappalemäärää luottovakuutustoiminnassa. Vientitakuista maksetut korvaukset olivat kuitenkin vielä pieniä.

Maailmantalouden epävakaus heijastuu asiakkaisiimme. Vaikka suomalaisyritysten tilauskirjat olivat syksyllä 2008 vahvoja, projektien peruuntuminen tai siirtyminen maailmalla on tosiasia. Vientiteollisuus joutuu sopeuttamaan toimintojaan, mikä näkyy nopeasti myös ali- ja osahankkijoiden toiminnassa. Vaikutukset ulottuvat myöhemmin myös kotimaiseen kysyntään.

Toimintaympäristön muutoksiin vastattiin

Finnvera huomioi Euroopan unionin valtiontukisäädökset ja OECD-vientiluottosopimuksen kaikessa toiminnassaan. Taloustilanteen johdosta Euroopan komissio lievensi loppuvuonna väliaikaisesti sääntelyä. Tähän liittyen Finnvera on esittänyt notifiotavaksi useita yhtiön rahoitusta koskevia muutoksia, joista odotetaan päätöksiä kevään 2009 aikana.

Valtio turvasi katsauskaudella Finnveran rahoitusmahdollisuuksia useilla toimenpiteillä. Tätä kirjoitettaessa eduskunnan käsiteltävänä on vielä vientiluottorahoituksen merkittävä lisäys sekä korotusesitykset kotimaan ja viennin rahoituksen vastuukattoihin.

Finnveran ohjauksesta vastaava työ- ja elinkeinoministeriön konserniohjauksyksikkö on antanut entistä paremmat mahdollisuudet Finnveralle yhteiseen, koko TEM-konsernia koskevaan strategiseen suunnitteluun. Katsauskaudella valmistui muun muassa konsernin yhteinen asiakassegmentointi. Vuoden lopulla käynnistettiin innovaatiojärjestelmän kansainvälinen arviointi, joka valmistuu syksyllä 2009.



► *Valtio laajensi Finnveran rahoitusmahdollisuuksia.*

Olemme saaneet muuttuvassa tilanteessa tukea asiakkailtamme ja sidosryhmiltämme - yritysrahoittajilta, etujärjestöiltä ja muilta yhteistyökumppaneilta. Haluan kiittää heitä lämpimästi. Haluan myös kiittää henkilökuntaamme, joka

yhdessä asiakasyritystemme kanssa kohtaa nopeat muutokset. Poikkeuksellisessa tilanteessa suomalainen yhteistyökyky on vahvuus. Meidän on yhdessä varauduttava siihen, että talouskriisin haastavimmat ajat ovat vielä edessä.

Pauli Heikkilä

Rahoitustoiminnan vaikutukset

Finnveran omistaja, Suomen valtio, asettaa työ- ja elinkeinoministeriön toimesta yhtiölle tavoitteet. Yhtiön onnistumista työllisyyden, yritystoiminnan, alueellisen kehityksen, yritysten kasvun ja kansainvälistymisen sekä viennin edistäjänä arvioidaan vuosittain.

Tavoitteiden toteutumista mitataan muun muassa yhtiön rahoituksen myötä syntyneiden aloittavien yritysten, kasvuyritysten, vientikauppojen ja uusien työpaikkojen määrillä. Vuonna 2008 suurin osa tavoitteista saavutettiin.

Finnvera ylitti työllisyydelle asetetut tavoitteet

Finnveran kotimaisen yritystoiminnan rahoitus vaikutti katsauskaudella 12 541 työpaikan syntymiseen (10 907). Työpaikoista 56 prosenttia syntyi kauppaan ja palvelualoille ja 44 prosenttia teollisuuteen. Finnveran vuodelle 2008 asetettu työpaikkatavoite oli 11 000.

Finnvera rahoitti omistusvaihdoksia 1 050 (1 100) yrityksessä yhteensä 135,2 miljoonalla eurolla (150,2).

Näissä luotiin tai turvattiin yli 3 500 työpaikkaa (3 800).

Yritystoiminnassa rahoitettiin yli 8 000 kotimaista hanketta

Vuonna 2008 Finnvera osallistui yhteensä yli 8 150 kotimaisen hankkeen rahoitukseen. Hankkeiden kokonaisarvo oli 3,0 miljardia euroa (2,3), josta Finnveran rahoitusosuus oli keskimäärin 34 prosenttia (39). Hankkeiden kokonaisarvosta 61 prosenttia (53) kohdistui investointeihin ja 29 prosenttia (34) käyttöpäomaan.

Vuonna 2008 Finnveran tavoitteena

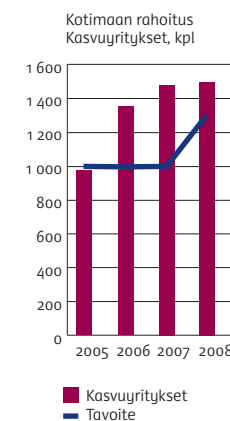
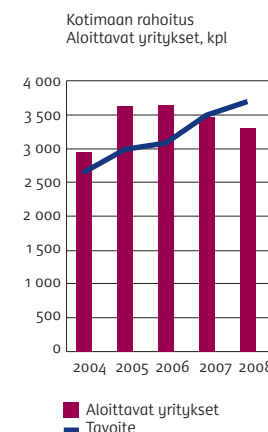
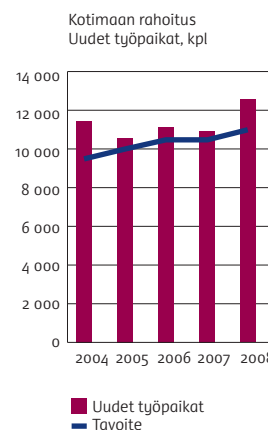
oli rahoittaa 3 700 (3 500) aloittavaa yritystä. Yhtiö rahoitti katsauskaudella 3 307 aloittavaa yritystä (3 467) yhteensä 269,8 miljoonalla eurolla (261,3). Näistä yrityksistä valtaosa eli 82 prosenttia aloitti toimintansa pienliiketoimintana. Noin kolmasosa yrityksistä toimi kaupan ja kuluttajapalveluiden aloilla.

Vuonna 2008 tavoitteena oli rahoittaa 1 300 (1 000) kasvuyritystä. Finnvera ylitti tavoitteensa ja rahoitti kaikkiaan 1 499 (1 481) kasvuyritystä yhteensä 523,8 miljoonalla eurolla (410,5). Kasvuyrityksenä pidetään pientä tai keskisuurta yritystä, jonka liikevaihdon kasvuksi arvioidaan yritystutkimuksen perusteella keskimäärin vähintään 10 prosenttia vuodessa seuraavina kolmena vuotena.

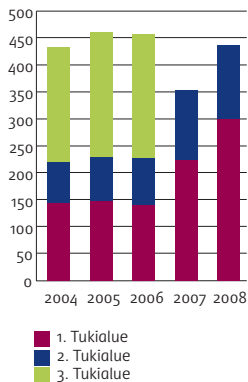
Finnvera edisti alueellista kehitystä

Finnvera osallistui kehittämänsä toimintamallin mukaisesti yritysten rahoittamiseen alueilla, joilla on tapahtunut äkillisiä rakennemuutoksia ja jotka kärsivät suurista työpaikkamenetyksistä. Rakennemuutosalueille myönnettiin rahoitusta yhteensä 164,1 miljoonaa euroa. Tämä vaikutti noin 2 200 uuden työpaikan syntymiseen ja yli 370 työpaikan säilymiseen.

Finnvera välittää asiakkailleen Suomen valtion ja Euroopan aluekehitysrahaston (EAKR) korkotukia. Ne alentavat pk-yritysten rahoituskustannuksia tuki-

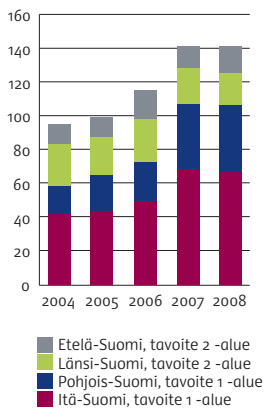


Kotimaan rahoitus
Rahoitus aluepoliittisille tukialueille*, Me



* Tukialuejako uudistui vuoden 2007 alusta

Kotimaan rahoitus
EU:n tavoitealueille välitetty
EAKR-rahoitus, Me



ja tavoitealueilla. Alueellisesti porrastettu valtion luotto- ja takaustappiokorvaus lisää Finnveran riskinottomahdollisuuksia erityisesti heikoimmin kehittyneillä alueilla.

Finnvera rahoitti aluepoliittisilla tukialueilla toimivia yrityksiä yhteensä 437,6 miljoonalla eurolla (353,7) ja ylitti siten vuodelle 2008 asetetun tavoitteen 350 miljoonaa euroa. Tukialueille suunnattu rahoitus oli 43 prosenttia (39) kaikesta kotimaan yritystoiminnan rahoituksesta. Prosenttiosuus on suurempi kuin tukialueiden väestön osuus Suomen koko väestöstä.

Finnvera välittää Euroopan aluekehitysrahaston (EAKR) tukea osarahoituksena Itä- ja Pohjois-Suomen tavoitealueella 1 ja Länsi- ja Etelä-Suomen tavoitealueella 2. Tukea sisältyy investointi- ja käyttöpääomaloisiin sekä yrittäjä-, pien-, naisyrittäjä- ja ympäristölainoihin. Lisäksi Finnvera antaa EAKR:n tukemia takauksia Itä- ja Pohjois-Suomen tavoitealueella 1. Vuonna 2008 pk-yrityksille myönnettiin EAKR-korkotuettuja lainoja 110,5 miljoonaa euroa (115,9) ja takauksia 30,9 miljoonaa euroa (25,5).

Viennin rahoitus kasvoi

Finnvera vastaa omalta osaltaan suomalaisen vienninrahoitusjärjestelmän kilpailukyvästä. Asiakaspaute, sään-

nölliset tutkimukset ja kansainväliset selvitykset ovat kehitystyön perusta. Katsauskaudella viennin rahoituksessa otettiin käyttöön kaksi uutta taakuutuotetta – pankkiriski- ja vientisaatavatakuu.

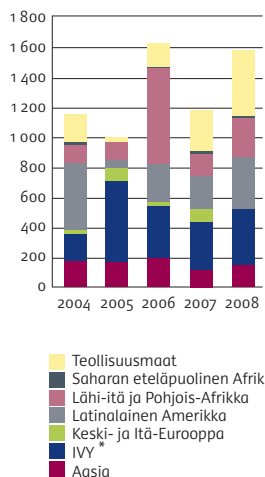
Finnveran rahoituksen avulla suuret vientiyritykset, ja niiden sopimusvalmistajat ja alihankkijat pystyvät tekemään vientikauppoja sekä investointeja, ja siten synnyttämään tai säilyttämään työpaikkoja.

Vuonna 2008 takuilla katetun viennin arvo oli 1 585,7 miljoonaa euroa (1 179,9). Sen osuus Suomen kokonaisviennistä oli 2,4 prosenttia (1,9). Taatusta viennistä 72 prosenttia suuntautui poliittisen riskin maihin, 24 prosenttia IVY-maihin, lähinnä Venäjälle, 22 prosenttia Latinalaiseen Amerikkaan ja 16 prosenttia Lähi-itään ja Afrikkaan. Teollisuusmaiden osuus taatusta viennistä oli 28 prosenttia. Suurimmat yksittäiset vientimaat olivat Venäjä, Yhdysvallat, Meksiko, Brasilia ja Saudi-Arabia.

Tietoliikenteen osuus katetusta viennistä oli lähes kolmannes. Sekä metsäteollisuuden että alusrahoituksen osuus katetusta viennistä oli viidennes.

Finnveran saamat ulkomaiseen riskinottoon liittyvät vientitakuuhakemukset kohdistuivat kaikkiaan 51 maahan.

Ulkomainen riskinotto
Takuilla katettu vienti alueittain, Me



* IVY on 12 entiseen Neuvostoliittoon kuuluneen maan löyhä yhteisö

Rahoitus ja riskinotto

Finnvera-konserni tarjoaa asiakkailleen lainoja, takauksia ja pääomasijoituksia sekä vienninrahoituspalveluja, joita ovat vientitakuut ja -takaukset sekä erityistakaukset ja korontasauspalvelut.

Finnvera harjoittaa pääomasijoitustoimintaa tytäryhtiöidensä Veraventure Oy:n, Aloituserahasto Vera Oy:n ja Matkailunkehitys Nordia Oy:n kautta. Finnveran tytäryhtiö Suomen Vientiluotto Oy hallinnoi OECD-ehdoisiin vientiluottoihin ja alusrahoitukseen liittyvää korontasausjärjestelmää.

Kotimaisen yritystoiminnan rahoitus kasvoi

Vuonna 2008 Finnvera rahoitti kotimaista yritystoimintaa 1 027,8 miljoonalla eurola (896,9). Edelliseen vuoteen verrattuna rahoitus kasvoi 130,9 miljoonaa euroa eli 15 prosenttia. Rahoituksesta 39 prosenttia (42) suuntautui mikroyrityksiin ja 57 prosenttia (53) muihin pk-yrityksiin.

Toimialoista eniten rahoitettiin teollisuusyrityksiä, joille tarjotun rahoituksen määrä kasvoi noin 16 prosenttia edellisvuodesta. Teollisuusyrityksistä suurin kasvu oli puuhun perustuvan valmistuksen rahoituksessa. Metallituotteiden valmistukseen tarjottu rahoitus sen sijaan laski edellisvuodesta kolme prosenttia. Liike-elämän palveluihin tarjottu rahoitus lisääntyi lähes 19 prosenttia.

Alueellisesti rahoitus kasvoi suhteellisesti eniten Kainuussa yksittäisen Talvi-vaaran Kaivosyhtiöille myönnetyn rahoituksen takia. Myös Etelä-Pohjanmaalla rahoituksen määrä kasvoi merkittävästi. Rahoitus vaihtelee vuosittain alueellisesti yritysten investointi- ja rahoitustarpeiden mukaan.

Kotimaisen yritystoiminnan rahoituksesta takauksia ja vientitakauksia oli 55 prosenttia ja lainoja 45 prosenttia.

Viennin rahoituksessa ennätysuusi kysyntä

Vientitakuiden kysyntä oli vuonna 2008 ennätyskellisen vilkasta tärkeimmillä pääomavaraviennin toimialoilla – tie-

toliikenteessä, telakka- ja puunjalostusteollisuudessa sekä voimantuotannossa. Takuuhakemusten, takuutarjousten ja voimaan tulleiden takuiden euromäärät olivat suuremmat kuin koskaan aiemmin Finnveran historiassa. Euromääräinen kysyntä kasvoi 386 prosenttia edellisvuodesta, kappalemääräinen kasvu oli 21 prosenttia.

Syksyllä syventynyt rahoituskriisi heijastui monien viennin rahoituksessa aktiivisten kansainvälisten pankkien näkemyksiin riskinotosta ja hinnoittelusta. Tässä tilanteessa Finnveraa tarvittiin etenkin suurten pääomavarakauppojen rahoituksen poliittisten ja kaupallisten riskien takaajaksi ja riskinjakajaksi.

Takuuhakemuksia tuli entistä useammin teollisuusmaihin suuntautuviin vientikauppoihin. Hyvissä ajoin ennen rahoituskriisiä vireille tulleet hankkeet etenivät ripeästi tarjous- ja voimaantulovaiheeseen. Vuoden loppupuolella hankkeiden toteutuminen hidastui, koska kokonaisrahoituksen järjestäminen vaikeutui.

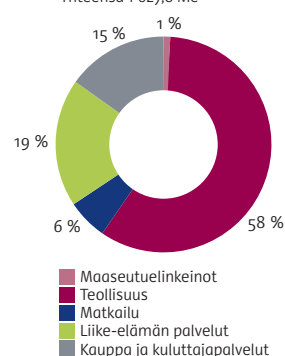
Vientitakuutarjouksia annettiin 6 300,8 miljoonaa euroa, josta ulkomaiseen riskinottoon liittyviä takuutarjouksia oli yhteensä 4 248,3 miljoonaa euroa (1 816,1). Suuryritysten vientihankkeisiin liittyviä rahoitus- ja vastatakuutarjouksia annettiin 2 052,5 miljoonaa euroa (1 89,3).

Ulkomaisen riskinoton takuita tuli voimaan 2 719,8 miljoonaa euroa (705,7). Niillä katetaan kaikkiaan 48 (41) maahan liittyviä poliittisia ja/tai kaupallisia riskejä. Tietoliikenteen, varustamo- ja puunjalostusteollisuuden yhteenlaskettu osuus takuista oli 75 prosenttia.

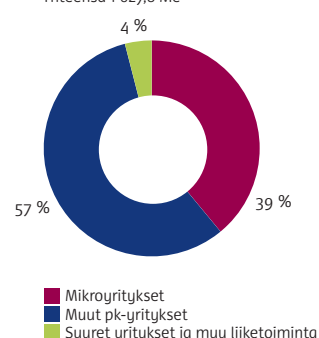
Nousevilla markkinoilla parannuksia maaluokitukseen

Alkuvuosi 2008 näytti nousevien markkinoiden osalta vielä suhteellisen hyvältä. Maiden uskottiin välttävän kriisiltä, ei-

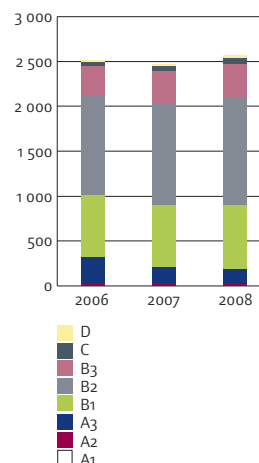
Kotimaan rahoitus
Rahoitus toimialoittain
1.1.-31.12.2008
Yhteensä 1 027,8 Me



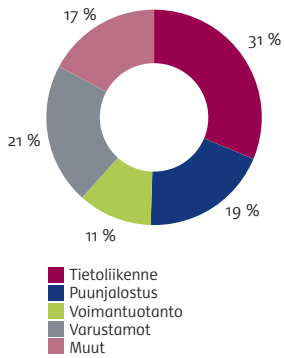
Kotimaan rahoitus
Rahoitus yrityskokoluokittain
1.1.-31.12.2008
Yhteensä 1 027,8 Me



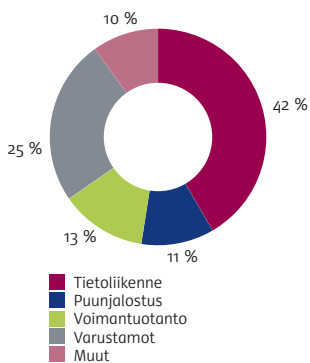
Kotimaan rahoitus
Rahoituskanta riskiluokittain
31.12.2008
Yhteensä 2 570,0 Me



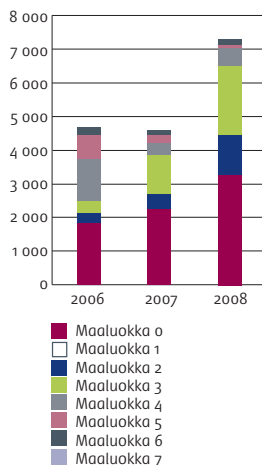
Ulkomainen riskinotto
Tarjotut takuut ostajien toimialan mukaan
1.1.-31.12.2008
Yhteensä 4 248,4 Me



Ulkomainen riskinotto
Voimaan tulleet takuut ostajien toimialan mukaan
1.1.-31.12.2008
Yhteensä 2 719,8 Me



Ulkomainen riskinotto
Kokonaisvastuut maan riskiluokan mukaan
31.12.2008
Yhteensä 7 332,0 Me
(Finnvera + Valtiontakuurahasto)



vätkä niiden pankkisektorit olleet muuttamaan poikkeusta lukuun ottamatta erityisen alttiita luottokriisille. Monissa maissa aikaisempien vuosien rationaaliset poliittiset päätökset tukivat vakaata talouskasvua.

Kaupalliset riskiluokittelijat ja vientitakuulaitokset ovat parantaneet nousevien markkinoiden riskiluokituksia 2000-luvulla. Katsauskaudella Finnveran maaluokitusjärjestelmässä (maaluokat 0-7/7) 14 maan luokitus parani ja yhden heikkeni. Valtaosa maaluokitusten parannuksista koski luokissa 7 ja 6 olleita korkean riskin maita. Finnveran vastuukannan kannalta tärkeä muutos oli Turkin maaluokan paraneminen luokasta 5 luokkaan 4. Muutokset perustuivat maiden talouksien velkaantumisen pienemiseen ja kasvun vauhdittumiseen.

Sri Lankan sisäinen konflikti heikensi maan taloutta ja ulkoisen rahoituksen saatavuutta, minkä vuoksi maaluokka heikennettiin luokasta 5 luokkaan 6.

Riskitaso kasvoi jonkin verran

Riskien hallinnan tarkastelussa oleva kotimaan rahoituksen rahoituskanta nousi vuonna 2008 noin 90 miljoonaa euroa ja oli vuoden lopussa lähes 2,6 miljardia euroa. Rahoituskannasta suurin osa on B1- ja B2-riskiluokissa, ja varsinkin A-riskiluokan vastuiden määrä on alentunut viime vuosien aikana. Vuoden 2008 aikana rahoituskannan riskitaso lisääntyi jonkin verran, kun rahoitus kohdentui riskipitoisempiin hankkeisiin. Luottotappioiden määrä nousi katsauskaudella merkittävästi edellisiin vuosiin verrattuna, mihin vaikuttivat erityisesti yleisen taloudellisen tilanteen heikkeneminen sekä joidenkin yksittäisten suurehkojen luottotappioiden toteutuminen.

Riskienhallinnan tarkastelussa oleva, vientitakuulain mukainen ulkomainen riskinotto oli vuoden 2008 lopussa

7,3 miljardia euroa. Tästä 64,2 miljoonaa euroa oli Valtiontakuurahaston vastuulla olevaa vanhaa kantaa. Vastuukanta kasvoi vuoden aikana 2,7 miljardia euroa. Voimassa olevien takuiden ja sitovien tarjousten määrästä merkittävä osa oli vuoden lopussa maaluokissa 0, 2 ja 3, joihin myös kasvu pääosin kohdistui. Venäjän maaluokituksen heikennys vuoden 2009 alussa siirtää noin miljardin euron vastuut luokkaan 4.

Ulkomaisten yritysten ja kotimaisten telakoiden kaupallisten vastuiden kanta kasvoi vuoden 2008 aikana 50 prosenttia ja oli vuoden lopussa 6,3 miljardia euroa. Toimialoista suurimmat olivat varustamo- ja telakka-, tietoliikenne- sekä metsäteollisuusaloitukset. Näiden osuus oli yhteensä 92 prosenttia yritysvastuista. Vastuista noin 40 prosenttia oli lähellä investointitasoa olevassa B1- tai sitä paremmissa luokissa. Uusi riskinotto jakaantui melko tasaisesti A3-B3-luokkien osalle.

Takuutappioiden määrä oli alhainen vuonna 2008, mutta sen odotetaan kasvavan seuraavina vuosina.

Finnvera oli suojannut riskejä vuoden lopussa jälleenvakuutusten ja muiden vastaavien järjestelyjen avulla yhteensä 51 miljoonaa euroa.

Finnvera sijoitti vuonna 2008 yhteensä 11,5 miljoonan euroa Aloitusrahasto Vera Oy:öön, mikä lisäsi yhtiön pääomasijoitustoimintaan tehdyt sijoitukset 114,5 miljoonaan euroon. Pääomasijoitustoimintaan tehdyt sijoitukset hajautuvat useisiin kohdeyrityksiin joko suoraan tai alueellisten rahastojen kautta, mikä alentaa Finnveralle toiminnasta syntyvää riskiä.

Lisää riskienhallinnasta Taloudellinen katsaus 2008 -raportin liitetiedoissa www.finnvera.fi > Tietoa Finnverasta > Raportit

Liiketoiminta-alueet

Finnveran liiketoiminta-alueet toteuttavat yhtiön strategisia päämääriä. Vuoden 2008 keskeisimpiä tavoitteita olivat aloittaville yrityksille suunnatun puhelinpalvelun kehittäminen sekä yhteistyön käynnistäminen seudullisten yrityspalveluorganisaatioiden kanssa. Lisäksi tavoitteena oli äkillisillä rakennemuutosalueilla toimivien yritysten rahoituksen helpottaminen sekä uusien takuutuotteiden käyttöönotto.

Finnvera-konsernin rahoitustoiminta jakautuu viiteen liiketoiminta-alueeseen, joista emoyhtiössä ovat pienrahoitus, alueellinen rahoitus, kasvu- ja kansainvälistymisrahoitus sekä viennin rahoitus. Pääomasijoitustoimintaa hoitavat Finnveran tytäryhtiöt.

Pienrahoitus

Pienyrityksille myönnetyn rahoituksen määrä vuonna 2008 oli 17 prosenttia tarjotusta kotimaan rahoituksesta. Rahoituksen merkittävä lasku edellisvuoteen verrattuna johtuu katsauskaudella liiketoiminta-alueiden asiakassegmentoinnissa tehdyistä muutoksista.

Pienrahoituksesta noin 33 prosenttia kohdistui kauppaan ja kuluttajapalveluihin, 30 prosenttia teollisuusyrityksiin ja 23 prosenttia liike-elämän palveluihin.

Pien- ja naisyrityäjälainoja myönnettiin vuonna 2008 yli 10 prosenttia enemmän kuin edellisvuonna, yhteensä 53,3 miljoonaa euroa.

Katsauskaudella jatkettiin Finnveran ja seudullisten yrityspalveluorganisaatioiden yhteistyön tiivistämiseen tähtäävän toimintamallin kehittämistä. Tavoitteena on parantaa aloittavien yritysten palvelua ja helpottaa pienrahoitusta tarvitsevien asiakkaiden asiointia Finnverassa. Toimintavuoden aikana

rahoitetuista, aloittaneista pienyrityksistä yli 40 prosenttia ilmoitti käyttäneensä Finnveran puhelinpalvelua yritystoiminnan aloitusvaiheessa.

Finnvera laati yhteistyössä työ- ja elinkeinoministeriön kanssa lausuntolomakkeen, jota käytetään vuoden 2009 alusta lähtien valtakunnallisesti sekä TE-toimistojen starttirahamenettelyssä että Finnveran aloittavien pienyritysten rahoitushakemusten käsittelyssä.

Sähköisten hakemusten osuus pienrahoitushakemuksista oli katsauskaudena 30 prosenttia. Vuonna 2009 tavoitteena on nostaa osuus 40 prosenttiin.

Vuonna 2007 toimintansa aloittanut puhelinpalvelu vastaanotti yli 10 000 puhelua toimintavuoden aikana. Valtaosa tiedusteluista koski yritystoiminnan alkuvaiheen rahoittamista.

Alueellinen rahoitus

Alueellisille yrityksille tarjotun rahoituksen määrä oli 54 prosenttia tarjotusta kotimaan rahoituksesta. Rahoituksen merkittävä kasvu edellisvuoteen verrattuna johtuu liiketoiminta-alueiden asiakassegmentoinnissa tehdyistä muutoksista sekä eräiden yksittäisten suurten hankkeiden rahoituksesta.

Alkuvuoden aikana rahoituksen painopiste oli investoinneissa, kun taas loppu-

vuodesta rahoitus kohdistui käyttöpäähän. Investointien suhteellinen osuus rahoitetuista alueellisten yritysten kokonaishankkeista oli 69 prosenttia. Ilman yhtä poikkeuksellisen suurta hanketta investointien osuus olisi ollut 10 prosenttia pienempi.

Pk-yritysten näkymät alkoivat nopeasti heikentyä loppuvuodesta 2008 maailmanlaajuisen taloustaantumun ja rahoituskriisin seurauksena. Finnvera rahoittaa kannattavien, mutta taantumun seurauksena taloudellisiin vaikeuksiin joutuneiden yritysten toimintaa taantumun yli yhdessä muiden rahoittajien kanssa.

Kasvu- ja kansainvälistymisrahoitus

Kasvaville ja kansainvälistyville yrityksille tarjotun rahoituksen määrä oli 29 prosenttia tarjotusta kotimaan rahoituksesta. Lisäksi 130,5 miljoonaa euroa liittyi suomalaisen viejän kauppakumppanista johtuvien riskien kattamiseen. Kasvu- ja kansainvälistymisrahoituksen lähes 30 prosentin kasvu johtuu sekä kysynnän kasvusta että vuoden 2008 aikana Finnveran liiketoiminta-alueiden asiakassegmentoinnissa tehdyistä muutoksista.

	Tarjotut lainat, takaukset ja vientitakaukset	Tarjotut vientitakuut	Yhteensä
	Me	Me	Me
Pienrahoitus	179,0	0,1	179,1
Alueellinen rahoitus	550,2	3,3	553,5
Kasvu- ja kansainvälistymisrahoitus	298,6	130,5	429,1
Viennin rahoitus	0,0	6 166,9	6 166,9
Kaikki yhteensä, Me	1 027,8	6 300,8	7 328,6



► *Finnvera rahoittaa yhteistyössä muiden rahoittajien kanssa yrityksiä, joilla on edellytykset kannattavaan liiketoimintaan.*

Kasvu- ja kansainvälistymisrahoituksella on 637 yritysasiakasta, jotka kaikki hakevat kasvua kansainvälisiltä markkinoilta. Tämä on arviolta 60 prosenttia kansainvälistä kasvua tavoittelevista suomalaisista pk-yrityksistä.

Kasvu- ja kansainvälistymisrahoituksen luottosalkun riskipitoisuus on suuri. Talouden taantuma tulee koettelemaan erityisen raskaasti nuoria, aloittelevia kasvuyrityksiä. Niiden pääsy markkinoille vaikeutuu, mikäli sijoitetuille panostuksille ei saada tuottoa suunnitellussa aikataulussa.

Finnvera pyrkii siihen, että yritykset, joilla on selkeä mahdollisuus menestyä, selviytyvät taantuman yli. Samalla on huolehdittava, etteivät yritykset ylivelkaannu suhteessa liiketoiminnan ennakoitavaan volyyymiin. Finnveran rahoitus edellyttää aina vaikeissakin rahoitustilanteissa riskinjakoa muiden rahoittajien kanssa.

Finnvera rahoitti katsauskaudella 40 hanketta, joissa pk-yritys etabloitui ulkomaille.

Kasvuyritykset on määritelty yhdeksi työ- ja elinkeinoministeriön strategiseksi painopistealueeksi. Finnvera jatkaa

yhdessä muiden julkisten yrityspalveluorganisaatioiden kuten Finpron, Tekesin ja TE-keskusten kanssa tiivistä yhteistyötä, jotta palveluja voidaan tarjota saumattomasti.

Viennin rahoitus

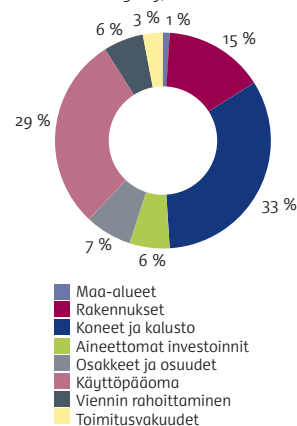
Vientitakuuhakemusten määrä viisinkertaistui edellisvuoteen verrattuna.

Ulkomaisen riskinoton hakemusten euromäärästä yli kolmannes liittyi alustoimituksiin ja noin kolmannes tietoliikenteeseen. Puunjalostuksen osuus oli 12 prosenttia ja voimantuotannon 9 prosenttia. Kysyntä oli suurinta sekä euro- että kappalemääräisesti Venäjälle suuntautuviin vientikauppoihin; euromääräisesti seuraavina olivat Yhdysvallat, Saksa ja Brasilia.

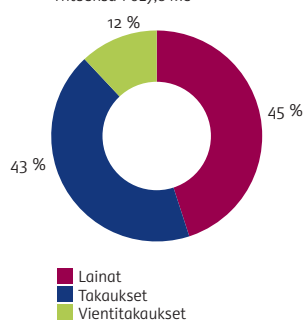
Kysynnän nousun seuraksena myös annettujen takuutarjousten määrä kasvoi huomattavasti. Eniten uusia takuutarjouksia tehtiin Yhdysvaltoihin, Meksikoon ja Australiaan suuntautuviin vientikauppoihin.

Tietoliikenteen osuus tarjouksista oli noin kolmannes, varustamoteollisuuden ja puunjalostusteollisuuden kummankin noin viidennes.

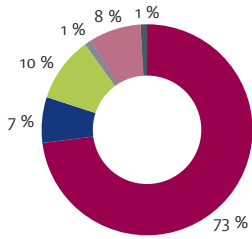
Kotimaan rahoitus
Rahoitushankkeiden rakenne
1.1.-31.12.2008
Yhteensä 3 009,0 Me



Kotimaan rahoitus
Rahoitus tuotteittain
1.1.-31.12.2008
Yhteensä 1 027,8 Me

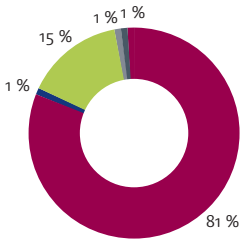


Ulkomainen riskinotto
Tarjotut takuut tuotteittain
1.1.-31.12.2008
Yhteensä 4 248,3 Me



■ Ostajaluottotakuu
■ Luottoriskitakuu
■ Remburssitakuu
■ Pankkiriskitakuu
■ Investointitakuu
■ Vastatakuu

Ulkomainen riskinotto
Voimaan tulleet takuut tuotteittain
1.1.-31.12.2008
Yhteensä 2 719,9 Me



■ Ostajaluottotakuu
■ Luottoriskitakuu
■ Remburssitakuu
■ Pankkiriskitakuu
■ Vastatakuu

Kauppoja toteutui ennätysmäärä

Takuita tuli katsauskaudella voimaan 3,7 miljardia euroa (645,9 miljoonaa euroa), josta ulkomaisen riskinoton osuus oli 70 prosenttia.

Tietoliikennetoimialan osuus voimaantulleista ulkomaisen riskinoton takuista oli yli 40 prosenttia. Televerkko-kauppoja toteutui muun muassa Meksikoon, Brasiliaan ja Venäjälle.

Varustamoteollisuuden osuus voimaantulleista takuista oli noin neljännes, voimantuotannon ja puunjalostusteollisuuden kummankin yli 10 prosenttia. Suurimmat yksittäiset maat, joihin takuita tuli voimaan, olivat Meksiko, Venäjä, Iso-Britannia ja Brasilia.

Telakkateollisuus keskeisin kotimaisen riskinoton toimiala

Vuonna 2008 Finnvera solmi rakennus-aikaista rahoitusta koskevan takuusopimuksen maailman suurimmalle ja nyky-aikaisimmalle risteilyalukselle "Oasis of the Seas" ja sen sisaralukselle "Allure of the Seas". Alukset rakennetaan STX Finland Oy:n Turun telakalla Royal Caribbean Cruises Ltd -yhtiön tilauksesta.

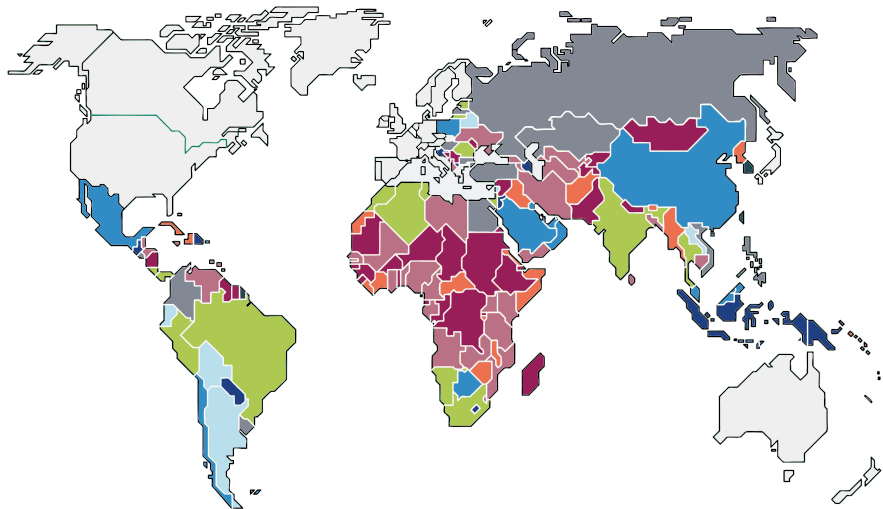
Näiden matkustajaristeilijöiden valmistusaikaisen rahoituksen määrä voi nousta enimmillään 900 miljoonaan euroon, josta Finnvera takaa enintään 525 miljoonaa euroa. Luottosumma alusta kohden voi nousta 650 miljoonaan euroon ja Finnveran takaama luottosumma 325 miljoonaan euroon.

Korontasauksella kiinteäkorkoista viennin rahoitusta

Finnveran tytäryhtiö Suomen Vienti- luotto Oy hallinnoi OECD-ehdoisiin vientiluottoihin ja alusrahoitukseen liittyvää, lakiin perustuvaa korontasausjärjestelmää. Vientiluoton tarjoamalla korontasauksella vahvistetaan rahoituslaitosten mahdollisuuksia järjestää viennille kansainvälisesti kilpailukykyinen, pitkä- aikainen kiinteäkorkoinen rahoitus. Suomen valtio vastaa korontasausopimusten perusteella rahoituslaitoksille maksettavasta korkotuesta. Vientiluotolla oli katsauskauden päättyessä voimassa yhteistyösopimukset 19 pankin ja neljän erityisluottolaitoksen tai ECA:n kanssa.

Vuonna 2008 annettujen korontasausarjojen arvo oli 6,6 miljardia euroa (1,5). Korontasausvarauksia tehtiin

Ulkomainen riskinotto Finnveran maaluokitus 26.2.2009



Maaluokat

0 - kehittynyt talous - ei minimitakuumaksua	5 - välttävä maksukyky
1 - erinomainen maksukyky	6 - heikko maksukyky
2 - hyvä maksukyky	7 - erittäin heikko maksukyky
3 - riittävä maksukyky	7 - vain lyhyen maksuajan takuita myönnetään
4 - kohtalainen maksukyky	7 - takuita ei myönnetä

katsauskaudella luottosopimusten solmimisten johdosta 0,9 miljardin euron (0,6) arvosta. Korontasaus sopimuksia solmittiin 0,3 miljardin euron (0,9) arvosta.

Vuoden 2008 lopussa korontasaus sopimusten kanta oli 2,0 miljardia euroa (2,2). Sopimuskanta ulottuu vuoteen 2023 saakka.

Suomen Vientiluotto edistää vientiä myös luotonantajana siinä tapauksessa, että järjestelyllä voidaan saavuttaa verosopimukseen perustuva lähdeverovapaus. Vientiluotto oli vuoden 2008 aikana luotonantajana neljässä uudessa vientiluottojärjestelyssä.

Vientiluottojen jälleärahoitus

Vuosina 2009–2010 Suomen Vientiluotto voi tarjota vientihankkeiden rahoitusta 1,2 miljardilla eurolla. Mallin mukaan ulkomaista ostajaa rahoittava pankki voi siirtää osan vientiin liittyvästä ostajaluotosta Vientiluoton rahoitettavaksi, jos vientihanke estyisi sen vuoksi, ettei markkinoilta ole saatavissa rahoitusta kilpailukykyisin ehdoin. Lisätietoja www.fec.fi.

Pääomasijoitustoiminta

Pääomasijoitukset alueellisiin rahastoihin

Finnveran tytäryhtiö Veraventure Oy toimii sekä osakeyhtiömuotoisiin alueellisiin rahastoihin sijoittavana rahastojen rahastona että Aloitusrahasto Vera Oy:n hallinnointiyhtiönä. Alueellisissa pääomasijoituksissa Veraventuren tavoite on edistää yksityisen pääoman saattamista rahastoihin sekä tukea ja edistää alueellista elinkeinopolitiikkaa yhdessä paikallisten toimijoiden kanssa.

Sijoitukset innovatiivisiin aikaisen vaiheen yrityksiin

Finnveran tytäryhtiö Aloitusrahasto Vera Oy perustettiin syksyllä 2005. Valta-kunnallinen pääomarahasto sijoittaa aikaisen vaiheen teknologiayrityksiin sekä teknologiaintensiivisiin tai innovatiivisiin palveluyrityksiin, joilla on potentiaalia kehittyä kasvuyrityksiksi.

Rahaston sijoitustoiminta on jatkunut aktiivisena. Vuoden 2008 loppuun mennessä rahastolta oli hakenut rahoitusta 758 yritystä. Aloitusrahasto Veran hallitus teki vuoden 2008 aikana myönteisiä sijoituspäätöksiä 10,2 miljoonalla eurolla yhteensä 41 yritykseen. Rahastolla oli vuoden 2008 lopussa yhteensä 108 kohdeyritystä.

Yksityissijoittajatoiminta

Helmikuussa 2008 Veraventure käynnisti yksityisille sijoittajille suunnatun palvelumallin, jonka avulla edistetään yksityisen pääoman ja osaamisen saatavuutta aikaisen vaiheen sijoitustoimintaan. Vuoden 2008 loppuun mennessä palve-

luun oli rekisteröitynyt 100 sijoittajaa. Lisätietoja www.veraventure.fi.

Pääomasijoituksia matkailuun

Matkailunkehitys Nordia Oy on 19 vuotta toiminut, pääasiassa matkailutoimialalle sijoittava pääomasijoitusrahasto. Finnvera omistaa yhtiön osakkeista 63,52 %. Loput yhtiön osakkeista omistaa Sitra.

Rahasto toimii täydentävänä rahoittajana ja riskinjakajana hankkeissa, joihin ei ole saatavissa yksinomaan markkinaehtoista rahoitusta tai sen saamisen ehtona on Nordian tekemä pääomasijoitus. Sijoitukset on pyritty tekemään lähinnä alueellisesti merkittäviin matkailun veturiyrityksiin, joiden kehittämiseen rahaston edustajat osallistuvat aktiivisesti. Rahaston sijoitukset ja sijoitusvarat olivat vuoden 2008 lopussa noin 12,5 miljoonaa euroa.

Nordian panostukset matkailuyrityksiin ovat pitkäjänteisiä kehittämis- ja riskisijoituksia, joille yhtiö pyrkii saamaan kehityspanostaan ja riskiään vastaavan tuoton sijoitusaikana tai viimeistään kohteesta irtautuessaan.

Vuoden 2008 aikana rahasto toteutti yhden ensisijoituksen, yhden jatkosijoituksen ja irtaantui kahdesta sijoituskohteesta. Kuluneella tilikaudella toiminnan tulos oli selvästi voitollinen. Vuoden 2008 lopussa Nordialla oli 15 sijoituskohteita, jotka työllistivät päätoimisesti keskimäärin 260 henkilöä, sesonkityövoimaa hiukan yli 500 henkilöä sekä osaaikaisesti lähes 200 henkilöä. Sijoituskohteiden yhteenlaskettu liikevaihto oli noin 51 miljoonaa euroa.

Lisätietoja www.nordiamanagement.fi.



► *Viennin jälleenrahoitusmalli on Finnvera-konsernin toimintamahdollisuuksiin tehty tilapäinen laajennus vuosille 2009–2010.*

Hallinto

Suomen valtio omistaa Finnvera Oyj:n koko osakekannan. Finnveran omistaja- ja elinkeinopoliittisesta ohjauksesta vastaa työ- ja elinkeinoministeriön konserniohjausyksikkö. Finnveraa koskeva lainsäädäntö määrittelee toiminnot, joilla yhtiö vaikuttaa yritystoiminnan ja työllisyyden kehittymiseen Suomessa.

Omistajapolitiikka

Finnveran tehtävä on osaltaan korjata rahoituksessa esiintyviä markkinapuutteita, edistää ja kehittää aloittavien, pienten ja keskisuurten yritysten toimintaa sekä yritysten kansainvälistymistä ja vientiä. Lisäksi Finnveran tulee toiminnassaan edistää valtion aluepoliittisten tavoitteiden toteutumista. Elinkeino- poliittisissa tavoitteissa on määritelty tavoitteet myös Finnvera-konsernin pääomasijoitustoiminnalle.

Työ- ja elinkeinoministeriön vahvistamat omistajapolitiittiset tavoitteet koskevat yhtiön toiminnan tehokkuutta ja vakavaraisuutta. Tehokkuutta arvioidaan ensisijaisesti kustannustehokkuus- suhteella. Vakavaraisuuden tulee olla riittävä yhtiön riskinkantokyvyn varmistamiseksi ja rahoituksen hankintakulujen pitämiseksi mahdollisimman kohtuullisina.

Hallinnointi

Finnvera noudattaa hyvää hallinnointitapaa, jonka tavoitteena on toiminnan läpinäkyvyys kaikilla organisaatio- tasoilla. Finnveran hallitus on hyväksynyt yhtiön operatiivista toimintaa ohjaavat periaatteet ja ohjeistukset.

Finnveran vahvistamat hyvän toiminnan periaatteet ohjaavat henkilöstöä toimimaan niin, että se toiminnallaan vahvistaa Finnveran mainetta erityisrahoittajana ja asiakkaan arvostamana asiantuntijana. Esteellisyysperiaatteiden tavoitteena on vahvistaa Finnveran toiminnan tasapuolisuutta, puolueettomuutta ja riippumattomuutta. Sisäpiiri-ohjeistus selventää asiantuntijatehtävissä toimiville finnveralaisille sisäpiiritiedon käsitettä sekä antaa valmiuksia tunnistaa ennalta asiakasyritystä koskeva, sisäpiiritiedoksi luokiteltava informaatio ja estää sen väärinkäyttöä.

Finnvera raportoi IFRS-standardien

mukaan. Yhtiön tilinpäätöstiedote, vuosikertomus ja osavuosikatsaus julkaistaan suomeksi, ruotsiksi ja englanniksi.

Finnveran hallintoelimet

Finnveran hallinnosta ja sen toiminnasta vastaavat toimitukset ovat yhtiökokous, hallintoneuvosto, hallitus ja toimitusjohtaja.

Yhtiökokous

Yhtiökokous voi päättää osakeyhtiölaissa ja yhtiöjärjestyksessä sekä Valtiontakuu- rahastosta annetussa laissa (444/1998) yhtiökokoukselle määritellyistä tehtävistä. Yhtiökokous valitsee sekä hallintoneuvoston että hallituksen jäsenet ja varajäsenet sekä molempien puheenjohtajat ja varapuheenjohtajat.

Varsinainen yhtiökokous pidetään vuosittain kesäkuun loppuun mennessä.

Hallintoneuvosto

Yhtiöjärjestyksen mukaan hallintoneuvostoon kuuluu vähintään 8 ja enintään 18 jäsentä. Hallintoneuvoston jäsenet valitaan yhtiökokouksessa vuodeksi kerrallaan. Hallintoneuvosto valvoo hallituksen ja toimitusjohtajan hoitamaa yhtiön hallintoa. Se antaa yhtiökokoukselle lausuntonsa tilinpäätöksestä ja tilintarkastuskertomuksesta sekä päättää asioista, jotka koskevat yhtiön toiminnan huomattavaa supistamista tai laajentamista ja organisaation olennaista muuttamista. Hallintoneuvoston tehtävänä on antaa hallitukselle ohjeita laajakantoisista ja periaatteellisesti tärkeistä asioista. Vuonna 2008 hallintoneuvostossa oli 18 jäsentä (ks. sivu 18), ja se kokoontui 7 (6) kertaa. Keskimääräinen läsnäolo prosentti hallintoneuvoston kokouksissa oli 75 (74).

Hallitus

Hallitus vahvistaa yhtiön strategian, edistää yhtiön kehitystä ja varmistaa, että toiminta täyttää lakien ja omistajan sille asettamat tavoitteet. Myös muut periaatteelliset asiat sekä yksittäiset, merkittävät rahoitusratkaisut kuuluvat hallituksen toimivaltaan.

Hallitus huolehtii myös yhtiön hallinnosta ja toiminnan asianmukaisesta järjestämisestä, mukaan lukien kirjanpidon

ja varainhankinnan hoidon valvonnan. Hallituksen, toimitusjohtajan ja muun johdon välisestä liiketoimintaan liittyvästä päätöksenteosta ja operatiivisista tehtävistä on sovittu erikseen.

Hallitus nimittää ja erottaa yhtiön toimitusjohtajan, varatoimitusjohtajat sekä muut ylimpään johtoon kuuluvat henkilöt.

Yhtiöjärjestyksen mukaan yhtiön hallitukseen kuuluu vähintään kuusi ja enintään yhdeksän jäsentä sekä kaksi varajäsentä. Hallituksen jäsenistä kaksi valitaan työ- ja elinkeinoministeriön, yksi valtiovarainministeriön ja yksi ulkoasiainministeriön nimeämistä ehdokkaista. Hallitukseen kuuluvista kahdesta varajäsenestä ensimmäinen valitaan työ- ja elinkeinoministeriön ja toinen valtionvarainministeriön nimeämistä ehdokkaista.

Hallituksen jäsenet ja varajäsenet valitaan vuodeksi kerrallaan.

Hallitus kokoontuu joka toinen viikko. Vuonna 2008 hallituksessa oli kahdeksan jäsentä (ks. sivu 19), ja se kokoontui 32 (25) kertaa. Varsinaisten jäsenten keskimääräinen läsnäolo prosentti hallituksen kokouksissa oli 81 (88).

Toimitusjohtaja, johtoryhmä ja johtajisto

Toimitusjohtaja vastaa yhtiön operatiivisesta hallinnosta hallituksen ohjeiden ja määräysten mukaisesti. Toimitusjohtaja avustavat osakeyhtiölain mukaisten tehtävien hoidossa johtoryhmä ja johtajisto, jotka on esitelty sivulla 20.

Palkat ja palkkiot

Hallintoneuvoston ja hallituksen jäsenten palkkiot noudattavat työ- ja elinkeinoministeriön suositusta valtionyhtiöiden hallintoelinten palkkioista. Vuonna 2008 palkkioita maksettiin yhteensä 330 400 euroa.

Toimitusjohtajan, varatoimitusjohtajien ja muiden hallituksen nimittämien johtajien palkoista ja tulospalkkiosta päättää hallitus.

Toimitusjohtajan kokonaispalkka on sopimuksen mukaisesti 21 329 euroa kuukaudessa. Kokonaispalkkaan sisältyy autoedun verotusarvo. Toimitusjohtaja ja yhtiön muu johto ovat mukana

Finnveran henkilöstöä koskevassa tulos-palkkiojärjestelmässä, jonka hallitus vahvistaa vuosittain erikseen, ja jossa arvioidaan edellisen raportointivuoden toiminnallisten ja taloudellisten tavoitteiden saavuttamista. Palkkion maksimimäärä voi olla kuukauden palkka. Vuonna 2008 toimitusjohtajalle maksettu tulos-palkkio oli 9 485 euroa. Toimitusjohtajan irtisanomisaika on kuusi kuukautta, minkä lisäksi maksetaan 18 kuukauden palkkaa vastaava irtisanomiskorvaus, jos irtisanominen tapahtuu yhtiön toimesta. Toimitusjohtaja kuuluu ryhmäeläkevakuutuksen piiriin, jonka mukainen eläkeikä on 60 vuotta.

Riskienhallinta

Finnveran riskienhallinnan tavoitteena on varmistaa, että yhtiön toiminnalle asetettujen tavoitteiden toteuttamiseksi vaadittava riskinotto-kyky säilyy pitkällä aikavälillä. Yhtiön riskienhallintaperiaatteet perustuvat Finanssivalvonnan ohjeisiin ja määräyksiin.

Riskienhallintaa valvoo ja riskienhallinnan menetelmiä kehittää riskienhallintatoiminto, joka on erillään liiketoimintayksiköistä ja raportoi toimitusjohtajalle. Vastuu riskinotosta ja siihen liittyvistä toimenpiteistä on liiketoimintayksiköillä.

Lisää riskienhallinnasta sivulla 9 ja erillisen Taloudellinen katsaus 2008 -raportin liitetiedoissa sekä Yhteiskuntavastuuraportissa osoitteessa www.finnvera.fi >Tietoa Finnverasta.

Sisäinen tarkastus

Sisäinen tarkastus on objektiivinen, muusta organisaatiosta riippumaton toiminto, joka tukee Finnveran johtoa tavoitteiden saavuttamisessa. Se tarjoaa järjestelmällisen lähestymistavan riskienhallinta-, valvonta- sekä johtamis- ja hallintoprosessien tehokkuuden arviointiin ja kehittämiseen. Sisäisen tarkastuksen tehtävänä on arvioida

- toimintojen tuloksellisuutta ja tehokkuutta
- taloudellisen ja toiminnallisen tiedon ja raportoinnin luotettavuutta ja eheyttä
- omaisuuden turvaamista sekä

- lakien, määräysten ja ohjeiden noudattamista.

Sisäinen tarkastus toimii yhtiön hallituksen hyväksymän toimintapolitiikan ja vuosittaisen toimintasuunnitelman mukaisesti sekä soveltaa toiminnassaan alan standardeja ja Finanssivalvonnan ohjeita.

Tilintarkastus

Finnveralla on vähintään yksi ja enintään kaksi tilintarkastajaa yhtiökokouksen päätöksen mukaisesti. Tilintarkastajien tulee olla Keskuskaupparekamarin hyväksymiä tilintarkastajia tai tilintarkastusyhteisöjä.

Tilintarkastajien kausi loppuu valitsemisen jälkeiseen seuraavaan varsinaiseen yhtiökokoukseen.

Yhtiön varsinaisena tilintarkastajana toimii KPMG Oy Ab, päävastuullisena tilintarkastajana KHT Raija-Leena Hankonen. Vuonna 2008 tilintarkastajille maksettu tilintarkastuspalkkio oli 43 274 euroa, minkä lisäksi tilintarkastusyhteisölle maksettiin neuvontapalveluista tilikaudella 185 870 euroa.

TALOUDELLISET TOIMINTAPERIAATTEET

Valtion vastuu yhtiön sitoumuksista

Valtio vastaa Finnveran antamista vientitakuista ja -takauksista sekä erityistakauksista. Valtio on antanut yhtiölle sitoumukset luotto- ja takaustappioiden korvaamisesta sekä korko- ja provisiotuen maksamisesta. Lisäksi valtioneuvostolla on oikeus antaa valtion omanvelkaisia takauksia yhtiön ottamien kotimaisten ja ulkomaisten lainojen vakuudeksi.

Valtion vastuusitoumukset antavat Finnveralle mahdollisuuden ottaa kotimaan liiketoiminnassa kaupallisia rahoituslaitoksia korkeampia riskejä.

Valtiontakuurahasto toimii puskurina valtion talousarvion ja valtiontakuurahastolain 4 §:n mukaisen, viime kädessä valtion vastuulla olevan vientitakuu- ja erityistakauksitoiminnasta mahdollisesti vuositasolla syntyvän alijäämän välillä. Valtiontakuurahastosta kate-

taan myös Finnveraan liitetyn Valtiontakuukeskuksen ja sen edeltäjien antamien takuu-, takaus- ja muiden vastuusitoumusten muodostama vastuukanta. Finnvera hoitaa tätä ns. vanhaa kantaa valtion lukuun ja Valtiontakuurahastosta maksetaan yhtiölle kannan hoidosta hallinnointipalkkiota. Tämä ns. vanha vastuukanta oli 66,0 (100,2) miljoonaa euroa 31.12.2008.

Finnveran on pyrittävä siihen, että sen toiminnan menot voidaan pitkällä aikavälillä kattaa yhtiön toiminnasta saatavilla tuloilla. Valtion talousarvioon otetaan tarvittavat määrärahat kattamaan yhtiön sellaiset toimet, joita valtio päättää erikseen tukea.

Yhtiön taseessa on vientitakuu- ja erityistakauksitoiminnan rahasto sekä kotimaan toiminnan rahasto. Vientitakuu- ja erityistakauksitoiminnasta kertyvät vuosittaiset voitot siirretään vientitakuu- ja erityistakauksitoiminnan rahastoon ja kotimaan toiminnasta kertyvät vuosittaiset voitot kotimaan toiminnan rahastoon. Vientitakuu- ja erityistakauksitoiminnan rahastoa voi käyttää vain vientitakuu- ja erityistakauksitoiminnasta aiheutuvan tappion kattamiseen ja kotimaan toiminnan rahastoa vain kotimaan toiminnasta kertyneiden tappioiden kattamiseen. Vientitakuu- ja erityistakauksitappiot korvataan Valtiontakuurahastosta vasta sen jälkeen, jos yhtiön sisäisessä vientitakuu- ja erityistakauksitoiminnan rahastossa ei ole tarvittavia varoja.

Varainhankinta

Finnveran varainhankinta tapahtuu pääosin pääomamarkkinoilta ja erityisrahoituslähteistä. Varainhankintalähteinä voivat olla myös vakuutusyhtiöt sekä pankit. Pitkäaikaisen varainhankinnan välineinä käytetään velkakirjalainoja, joukkovelkakirjalainoja sekä joukkovelkakirjalainaohjelmia. Valtio voi antaa omanvelkaisia takauksia Finnveran varainhankinnalle, ja valtion takausten yhteenlaskettu määrä vuoden 2008 lopussa oli 672,6 miljoonaa euroa (682,6). Finnveraa koskevassa lainsäädännössä määritelty takausten enimmäismäärä oli vuoden 2008 loppuun saakka 1,2 miljardia euroa.

Hallintoneuvosto

Hallintoneuvosto edustaa omistajaa valtion 100-prosenttisesti omistamissa yhtiöissä. Jäsenet valitaan parlamentaarisiin perustein puolueiden eduskuntaryhmistä. Finnveran hallintoneuvostoon kuuluu lisäksi järjestöjen edustajia elinkeinopoliittisten tavoitteiden mukaisesti.

Hyväksytty Finnvera Oyj:n varsinaisessa yhtiökokouksessa 18.4.2008.

Puheenjohtaja

Johannes Koskinen, kansanedustaja
(Suomen Sosialidemokraattinen
Puolue)

I varapuheenjohtaja

Kyösti Karjula, kansanedustaja
(Keskusta)

II varapuheenjohtaja

Reijo Paajanen, kansanedustaja
(Kokoomus)

Jäsenet

Ulla Achrén, puoluesihteer
(Ruotsalainen kansanpuolue)

Kaija Erjanti, johtaja

Finanssialan Keskusliitto ry

Susanna Haapoja, kansanedustaja
(Keskusta)

Sinikka Hurskainen, kansanedustaja
(Suomen Sosialidemokraattinen
Puolue)

Matti Kauppila, kansanedustaja
(Vasemmistoliitto)

Leila Kurki,
työllisyyspoliittinen asiantuntija,
Toimihenkilökeskusjärjestö
STTK ry

Ritvaliisa Mononen,
rahoituspäällikkö, Finnvera Oyj

Erkki K. Mäkinen, toimitusjohtaja,
Suomen Yrittäjät

Petri Pihlajaniemi, kansanedustaja
(Kokoomus)

Hannele Pohjola, innovaatiojohtaja,
Elinkeinoelämän keskusliitto EK

Tuomo Puumala, kansanedustaja
(Keskusta)

Heikki Ropponen, varatoimitus-
johtaja, Suomen Kaupan Liitto

Osmo Soininvaara, valtiotieteiden
lensiaatti (Vihreä liitto)

Veli-Matti Töyrylä, puheenjohtaja,
Suomen Ekonomiliitto SEFE ry

Timo Vallittu, puheenjohtaja,
Kemianliitto ry

Hallitus



Takana vas. Pekka Huhtaniemi, Risto Suominen, Janne Metsämäki ja Timo Kekkonen. Edessä vas. Pekka Laajanen, Marja Merimaa, Kalle J. Korhonen ja Pirkko-Liisa Hyttinen.

Puheenjohtaja

Kalle J. Korhonen (1948), DI
alivaltiosihteeri
Työ- ja elinkeinoministeriö

I varapuheenjohtaja

Pekka Laajanen (1944), OTK
hallitusneuvos, lainsäädäntöjohtaja
Valtiovaraministeriö

II varapuheenjohtaja

Pekka Huhtaniemi (1949), OTM
alivaltiosihteeri
Ulkoasiainministeriö

Pirkko-Liisa Hyttinen (1959),
psykologi, KL

aluejohtaja, Psykologian TietoTaito Oy

Timo Kekkonen (1957), DI

johtaja
Elinkeinoelämän keskusliitto EK

Marja Merimaa (1947), FM

työmarkkinaneuvos
Työ- ja elinkeinoministeriö

Janne Metsämäki (1960), OTK

elinkeinoasioiden päällikkö
Keskusjärjestö SAK ry

Risto Suominen (1947), VTL

johtaja
Suomen Yrittäjät

Varajäsenet

Elise Pekkala (1959), VT, LL.M (Eur.)
hallitusneuvos
Työ- ja elinkeinoministeriö

Kristina Sarjo (1959), OTK

finanssineuvos
Valtiovaraministeriö

Laajempi esittely www.finnvera.fi > Tietoa Finnverasta >
Finnvera lyhyesti > Organisaatio > Hallitus

Johtoryhmä ja johtajisto

Johtoryhmässä käsitellään merkittäviä asiakkaisiin, liiketoimintoihin ja riskienhallintaan liittyviä asioita. Johtoryhmään kuuluvat toimitusjohtaja, varatoimitusjohtajat, pääomasijoitustoimintaa hoitavan tytäryhtiön Veraventure Oy:n toimitusjohtaja, talousjohtaja, hallintojohtaja ja viestintäjohtaja. Johtoryhmä kokoontuu kolme kertaa kuukaudessa. Palvelualuejohtajat osallistuvat johtoryhmän kokoukseen kerran kuukaudessa.

Pauli Heikkilä (1962), TKT
toimitusjohtaja

Topi Vesteri (1956), VT
varatoimitusjohtaja, viennin rahoitus,
toimitusjohtajan sijainen

Veijo Ojala (1951), VTK
varatoimitusjohtaja,
kotimaan alueellinen rahoitus

Annamarja Paloheimo (1964),
VT, LL.M
liiketoimintajohtaja, kasvu- ja kansain-
välistymisrahoitus

Leo Houtsonen (1958), ekon.
toimitusjohtaja, Veraventure Oy
toimitusjohtaja, Aloitusrahasto Vera Oy

Ulla Hagman (1969), KTM
talousjohtaja, talous ja IT-palvelut

Johanna Tuomisto (1966), OTK
hallintojohtaja, HR sekä hallinto- ja lakiasiat

Leena Jaakkola (1962), FM
viestintäjohtaja, viestintä ja
markkinointi

Johtajistossa käsitellään konserniin ja sen henkilöstöön laajasti vaikuttavia asioita, jotka voidaan valmistella johtoryhmässä. Johtajistoon kuuluvat johtoryhmän jäsenten lisäksi omaisuudenhoidosta vastaava apulaisjohtaja sekä korontasauksesta ja vientiluotoista vastaavan tytäryhtiön, Suomen Vientiluotto Oy:n toimitusjohtaja. Johtajistossa ovat edustettuina myös henkilöstö-yhdistykset. Johtajisto kokoontuu kerran kuukaudessa.

Heikki Lähdesmäki (1961), KTM
rahoituspäällikkö

Matti Männikkö (1954), DI
apulaisjohtaja, hallinto,
omaisuudenhoito

Tuija Saari (1952), OTK
yhteyshenkilö, tietopalvelut

Ilse Salonen (1959), merkonomi
rahoitusassistentti

Jyrki Wirtavuori (1950), VT
toimitusjohtaja,
Suomen Vientiluotto Oy

Laajempi esittely www.finnvera.fi > Tietoa Finnverasta
> Finnvera lyhyesti > Organisaatio > Johtoryhmä ja johtajisto

Alueorganisaatio 2008

Finnveran alueorganisaatio perustuu palvelualueisiin. Palvelualuejohtaja toimii myös aluejohtajana omalla toimialueellaan.

Pohjois-Suomen palvelualue

Palvelualuejohtaja
Pentti Kinnunen (1954) ekon.,
Oulu

Aluejohtajat
Kari Tuominen (1958) KTM,
Rovaniemi
Pauli Piilma (1961) VT,
Kajaani,
virka­vapaalla 1.11.2008–30.4.2009
sijaisena **Ulla Niskasaari** (1953), VT

Etelä-Suomen palvelualue

Palvelualuejohtaja
Kari Villikka (1955) DI,
Helsinki

Aluejohtajat

Jukka Vilppo (1955) DI,
Uusimaa
Pasi Pirinen (1956) DI,
Lahti
Satu Mäkelä-Kandelin (1970) KTM,
Lappeenranta

Keski- ja Itä-Suomen palvelualue

Palvelualuejohtaja
Hannu Puhakka (1959) DI,
Joensuu

Aluejohtajat

Pentti Kokkinen (1949) ekon.,
Jyväskylä
Pauli Tengvall (1947) DI,
Kuopio
Jukka-Pekka Jordan (1950) ekon.,
Mikkeli

Länsi-Suomen palvelualue

Palvelualuejohtaja
John Erickson (1956) FM,
Vaasa

Aluejohtajat

Martti Kytöluhta (1947) ekon.,
Pori
Markku Laineenoja (1949), ekon.,
Turku
Asko Saarinen (1954), DI, eMBA,
Seinäjoki
Seppo Tyynelä (1949), TTK,
Tampere

Finnvera-konserni

Hallintoneuvosto

Hallitus

Toimitusjohtaja

Pienrahoitus ja
Alueellinen rahoitus

Kasvu- ja kansain-
välistymisrahoitus

Viennin rahoitus

Etelä-Suomi
Helsinki, Uusimaa,
Lahti ja Lappeenranta

Länsi-Suomi
Pori, Seinäjoki, Tampere,
Turku ja Vaasa

Keski- ja Itä-Suomi
Joensuu, Jyväskylä, Kuopio ja
Mikkeli

Pohjois-Suomi
Kajaani, Oulu ja Rovaniemi

Viestintä ja markkinointi / Hallinto / Talous ja IT /
Sisäinen tarkastus / Riskienhallinta

Aloitusrahasto Vera Oy
Veraventure Oy
Matkailukehitys Nordia Oy

Suomen Vientiluotto Oy

Tilastoliite

Kotimaan rahoitus

Rahoitus tuotteittain	2008	2007	2006	2005	2004
(Me)					
Lainat	467,6	385,0	396,2	405,8	411,8
Investointi- ja käyttöpääomalainat	349,2	264,4	270,7	262,9	258,8
Pääomalainat	7,4	19,3	12,6	21,5	22,3
Kehittämislainat	11,4	12,9	13,7	17,8	23,3
Naisyrittäjälainat	22,5	19,8	23,2	25,7	22,1
Pienlainat	30,8	28,0	30,0	32,1	31,0
Yrittäjälainat	27,4	26,0	26,6	25,5	28,5
Ympäristölainat	19,0	14,5	19,3	20,3	25,8
Takaukset	438,3	415,7	419,4	425,6	426,6
Investointi- ja käyttöpääomatakaukset	255,5	189,8	171,9	142,7	130,3
Kasvutakaukset	-	49,4	56,7	69,3	80,3
Luotollisen tilin takaukset	102,8	85,7	102,6	89,2	89,1
Pientakaukset	16,3	16,1	16,2	20,6	20,2
Toimitustakaukset	63,8	74,7	71,8	104,0	106,7
Vientitakaukset	121,9	96,2	110,4	63,9	53,1
Vientitakaukset	121,9	96,2	110,4	63,9	53,1
Yhteensä	1 027,8	896,9	926,0	895,3	891,5

Rahoitus aluekonttoreittain	2008	2007	2006	2005	2004
(Me)					
Helsinki	95,3	76,1	85,7	76,7	94,6
Joensuu	30,0	44,9	29,9	31,0	32,5
Jyväskylä	48,8	45,0	45,3	43,1	44,6
Kajaani	97,3	24,3	37,1	40,6	34,1
Kuopio	58,3	55,9	50,0	49,7	49,1
Lahti	55,8	50,5	62,7	53,4	52,1
Lappeenranta	33,9	38,2	44,5	38,3	36,3
Mikkeli	39,1	29,3	25,9	25,4	29,4
Oulu	72,1	77,9	85,1	70,3	70,2
Pori	70,4	61,2	71,1	79,6	61,3
Rovaniemi	40,9	39,3	35,9	40,2	36,2
Seinäjoki	62,4	35,3	29,9	34,1	30,8
Tampere	102,0	106,2	120,7	125,6	123,7
Turku	92,6	87,2	74,4	83,1	98,2
Uusimaa	42,7	45,7	54,1	47,5	42,3
Vaasa	85,3	76,9	73,0	55,8	55,9
Ahvenanmaa	0,8	3,2	0,5	0,8	0,4
Yhteensä	1 027,8	896,9	926,0	895,3	891,5

Kotimaan rahoitus

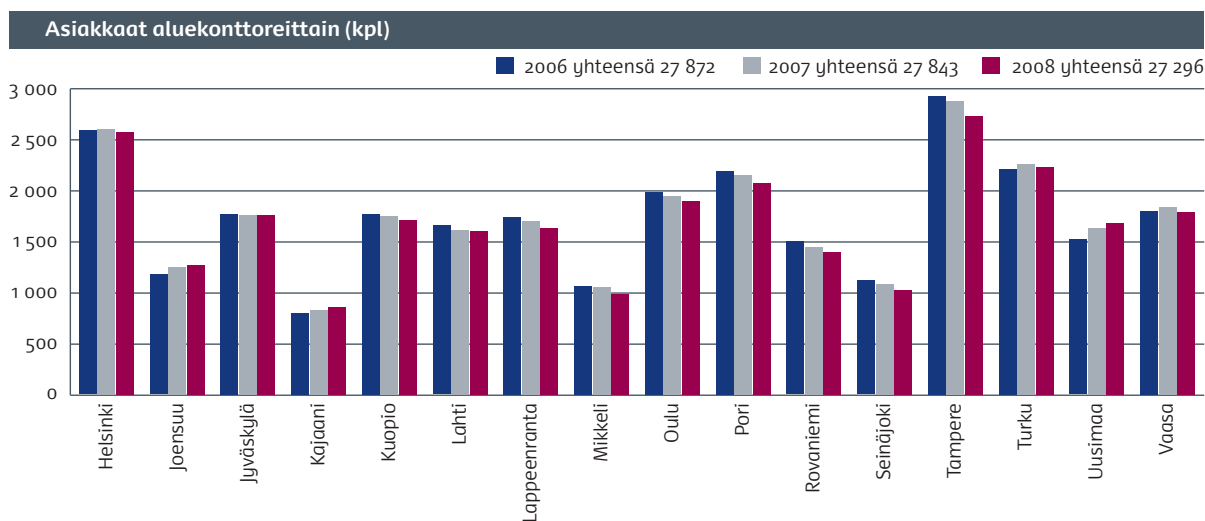
Rahoitus toimialoittain	2008	2007	2006	2005	2004
(Me)					
Maaseutuelinkeinot yhteensä	8,1	8,1	6,7	5,3	6,7
Maatalouden erikoisalat	6,7	6,5	5,8	3,9	5,1
Kalatalous	1,5	1,6	0,9	1,5	1,6
Teollisuus yhteensä	599,4	516,7	539,9	533,3	552,1
Elintarvikkeiden valmistus	31,7	31,1	28,6	30,2	23,4
Tekstiilien, vaatteiden ja nahkatuotteiden valmistus	20,5	17,2	16,3	22,7	20,5
Puuhun perustuva valmistus	64,2	45,9	48,0	52,5	55,3
Paperituotteiden valmistus	8,2	5,8	7,9	8,1	3,1
Viestintäteollisuus	10,3	7,4	6,3	7,9	14,3
Huonekalujen valmistus	11,5	8,7	17,6	12,1	14,6
Kemiallisten, kumi- ja muovituotteiden valmistus	23,4	23,8	29,5	24,2	29,9
Lasi-, savi- ja kivituuotteiden valmistus	6,8	14,7	10,6	12,7	10,2
Perusmetallit ja mekaaninen konepajateollisuus	236,1	242,7	257,3	251,1	240,2
Sähkö- ja elektroniikkateollisuus	49,8	42,3	47,9	34,4	68,8
Muu teollisuus ja valmistus	136,8	77,2	69,8	77,4	71,7
Matkailu yhteensä	61,3	62,3	65,4	68,5	57,4
Majoitus- ja ravitsemustoiminta	33,1	36,4	38,9	39,0	37,7
Matkailua palveleva toiminta	28,3	25,9	26,5	29,4	19,7
Liike-elämän palvelut yhteensä	200,2	168,7	166,5	138,8	136,4
Kiinteistöyhtiöt	39,5	31,7	29,1	28,1	28,7
Kuljetus	22,2	28,4	23,5	31,7	25,6
Tietojenkäsittelypalvelu	24,6	22,1	30,0	18,5	18,0
Palvelut liikkeenjohdolle	28,4	18,3	20,7	12,9	15,8
Tekninen palvelu	36,3	35,2	30,2	25,7	23,7
Media- ja mainospalvelut	9,1	7,4	5,9	7,3	5,9
Muut palvelut liike-elämälle	16,5	16,2	16,7	8,1	6,9
Puhtaanapito ja kiinteistöhoito	23,6	9,3	10,5	6,5	11,9
Kauppa ja kuluttajapalvelut yhteensä	158,8	141,1	147,4	149,4	138,9
Tukkukauppa	69,7	56,0	60,8	62,7	61,4
Vähittäiskauppa	37,2	40,3	40,9	40,2	36,7
Moottoriajoneuvojen korjaus	22,5	22,8	23,6	21,3	19,3
Kuluttajapalvelut	29,3	22,1	22,2	25,1	22,5
Yhteensä	1 027,8	896,9	926,0	895,3	891,5
Rahoitus yrityskokoluokittain	2008	2007	2006	2005	2004
(Me)					
Mikroyritykset	399,2	374,1	347,3	296,7	251,6
Muut pk-yritykset	588,1	477,9	492,8	517,5	519,8
Suuret yritykset ja muu liiketoiminta	40,5	44,8	85,8	81,0	120,1
Yhteensä	1 027,8	896,9	926,0	895,3	891,5
%					
Mikroyritykset	38,8	41,7	37,5	33,1	28,2
Muut pk-yritykset	57,2	53,3	53,2	57,8	58,3
Suuret yritykset ja muu liiketoiminta	3,9	5,0	9,3	9,1	13,5
Yhteensä	100,0	100,0	100,0	100,0	100,0

Kotimaan rahoitus

Rahoituskanta tuotteittain	31.12.2008	31.12.2007	31.12.2006	31.12.2005	31.12.2004
(Me)					
Lainakanta	1 445,2	1 416,0	1 408,1	1 412,0	1 365,4
Takauskanta	882,8	828,9	806,1	841,8	796,1
Vientitakaukset ja takuut	98,3	89,7	93,9	52,9	42,5
Osakepääomasijoitukset	150,7	140,7	117,0	95,8	78,8
Takaus- ja takuusaamiset	17,4	17,6	12,9	14,9	12,8
Yhteensä	2 594,4	2 492,9	2 438,0	2 417,5	2 295,7

Rahoituskanta toimialoittain	31.12.2008	31.12.2007	31.12.2006	31.12.2005	31.12.2004
(Me)					
Maaseutuelinkeinot	22,8	21,2	20,5	19,2	20,0
Teollisuus	1 311,4	1 281,0	1 323,2	1 352,4	1 321,9
Matkailu	215,3	222,9	211,8	200,8	193,8
Liike-elämän palvelut	644,9	595,5	530,3	497,4	469,7
Kauppa- ja kuluttajapalvelut	400,0	372,2	352,0	347,7	290,3
Yhteensä	2 594,4	2 492,9	2 438,0	2 417,5	2 295,7

Rahoituskanta aluekonttoreittain	31.12.2008	31.12.2007	31.12.2006	31.12.2005	31.12.2004
(Me)					
Helsinki	197,8	178,4	176,5	179,7	173,2
Joensuu	116,1	112,0	98,3	94,8	97,1
Jyväskylä	129,9	122,9	121,0	121,5	123,2
Kajaani	93,2	72,1	78,1	86,9	82,4
Kuopio	163,8	162,1	157,6	154,7	144,9
Lahti	119,0	124,6	136,5	138,7	134,0
Lappeenranta	109,5	113,5	113,7	113,7	109,3
Mikkeli	84,3	77,5	76,8	79,4	74,5
Oulu	198,5	200,2	188,3	188,8	176,1
Pori	159,9	150,2	178,1	180,6	170,2
Rovaniemi	146,1	143,1	135,7	132,7	127,1
Seinäjoki	122,3	103,3	96,2	99,8	82,5
Tampere	278,1	306,9	318,0	300,8	295,4
Turku	210,7	196,0	167,8	188,0	186,2
Uusimaa	108,9	108,9	114,2	112,7	97,0
Vaasa	204,2	180,6	167,2	152,8	145,3
Ahvenanmaa	3,8	3,8	1,4	1,6	2,2
Pääkonttori	148,4	136,9	112,6	90,4	75,1
Yhteensä	2 594,4	2 492,9	2 438,0	2 417,5	2 295,7



Kotimaan rahoitus

Asiakkaat yrityskokoluokittain	2008	2007	2006
(kpl)			
Mikroyritykset	24 368	24 886	24 936
Muut pk-yritykset	2 848	2 868	2 837
Suuret yritykset ja muu liiketoiminta	80	89	99
Yhteensä	27 296	27 843	27 872
(%)			
Mikroyritykset	89,3	89,4	89,5
Muut pk-yritykset	10,4	10,3	10,2
Suuret yritykset ja muu liiketoiminta	0,3	0,3	0,4
Yhteensä	100	100	100

Asiakkaat toimialoittain	2008	2007	2006	2005	2004
(kpl)					
Maaseutuelinkeinot	277	308	315	189	331
Teollisuus	9 002	9 356	9 585	9 830	9 479
Matkailu	3 221	3 267	3 215	3 092	2 949
Liike-elämän palvelut	6 462	6 528	6 488	6 348	6 121
Kauppa- ja kuluttajapalvelut	8 331	8 381	8 269	7 910	7 231
Yhteensä	27 296	27 843	27 872	27 369	26 111

Uudet asiakkaat	2008	2007	2006	2005	2004
(kpl)					
Mikroyritykset	4 055	3 999	4 328	4 398	3 858
Muut pk-yritykset	265	254	274	367	638
Suuret yritykset ja muu liiketoiminta	1	4	4	9	14
Yhteensä	4 321	4 257	4 606	4 774	4 510

Suuryritysten kotimaista riskiä kattavat kattavat vientitakuut ja erityistakaukset

	2008	2007	2006	2005	2004	2008	2007	2006	2005	2004
(Me)										
Alustakaukset	-			176,0	-	-	-	-	-	101,4
Rahoitustakuut										
Telakkateollisuus	1 750,0	130,0	-	809,1	379,0	930,0	-	-	1 164,2	-
Muut	-	-	-	-	-	-	-	-	-	-
Yhteensä	1 750,0	130,0	-	809,1	379,0	930,0	-	-	1 164,2	-
Vastatakuut										
Telakkateollisuus	182,8	59,4	132,3	132,5	138,5	75,4	58,2	58,1	74,4	124,2
Muut	119,7	-	-	-	-	119,7	-	-	-	-
Yhteensä	302,5	189,4	132,3	132,5	138,5	195,1	58,2	58,1	74,4	124,2
Kaikki yhteensä	2 052,5	319,4	132,3	941,6	517,5	1 125,1	58,2	58,1	1 238,6	124,2

Ulkomainen riskinotto ¹⁾

Tarjotut takuut alueittain (Me)	2008	2007	2006	2005	2004
Aasia	567,5	67,4	515,8	251,7	293,0
IVY ⁹⁾	1 060,3	189,6	379,1	576,7	427,2
Keski- ja Itä-Eurooppa	1,2	-	144,0	103,1	95,7
Latinalainen Amerikka	922,1	25,5	147,9	465,5	510,2
Lähi-itä ja Pohjois-Afrikka	259,9	407,7	260,0	196,1	222,4
Saharan eteläpuolinen Afrikka	86,2	9,3	28,2	1,4	0,8
Teollisuusmaat	1 351,2	927,3	1 285,2	1 379,8	660,1
Yhteensä	4 248,4	1 626,8	2 760,2	2 974,3	2 209,4

Voimaan tulleet takuut alueittain (Me)	2008	2007	2006	2005	2004
Aasia	199,1	142,1	181,0	309,5	211,2
IVY ⁹⁾	555,3	189,4	406,3	483,0	162,5
Keski- ja Itä-Eurooppa	144,1	-	96,7	1,4	125,4
Latinalainen Amerikka	817,9	249,0	154,7	165,2	257,9
Lähi-itä ja Pohjois-Afrikka	319,8	87,4	222,9	85,5	147,5
Saharan eteläpuolinen Afrikka	4,1	22,7	14,8	-	16,4
Teollisuusmaat	679,4	15,1	163,4	362,3	66,2
Yhteensä	2 719,7	705,7	1 239,8	1 406,9	987,1

Voimaan tulleet takuut ostajien toimialan mukaan (Me)	2008	2007	2006	2005	2004
Tietoliikenne	1 135,9	164,9	556,3	785,9	597,6
Puunjalostus	286,7	273,3	315,2	149,4	84,8
Voimantuotanto	347,1	47,5	82,8	25,2	177,0
Varustamot	687,8	-	181,4	309,1	2,4
Muut	262,3	220,0	104,1	137,3	125,3
Yhteensä	2 719,8	705,7	1 239,8	1 406,9	987,1

Vastuut tuotteittain 31.12.2008 ²⁾ (Me)	Tarjous	Voimassa	Yhteensä
Ostajaluottotakuu	2 447,4	3 907,9	6 355,3
Luottoriskitakuu	217,6	107,6	325,2
Vientisaatavatakuu	-	1,2	1,2
Remburssitakuu	-	260,2	260,2
Pankkiriskitakuu	-	24,7	24,7
Investointitakuu	205,5	80,9	286,4
Vastatakuu	-	15,1	15,1
Yhteensä	2 870,5 ³⁾	4 397,6 ⁴⁾⁵⁾	7 268,1

Vastuut alueittain 31.12.2008 ²⁾ (Me)	Tarjous	Voimassa	Yhteensä
Aasia	378,7	550,6	929,3
IVY ⁹⁾	318,4	768,6	1 087,0
Keski- ja Itä-Eurooppa	1,1	192,5	193,6
Latinalainen Amerikka	2,4	1 389,7	1 392,1
Lähi-itä ja Pohjois-Afrikka	18,9	363,1	382,0
Saharan eteläpuolinen Afrikka	82,1	19,2	101,3
Teollisuusmaat	2 068,9	1 113,9	3 182,8
Yhteensä	2 870,5 ³⁾	4 397,6 ⁴⁾⁵⁾	7 268,1

Takuilla katettu vienti alueittain ⁶⁾ (Me)	2008	2007	2006	2005	2004
Aasia	142,9	115,2	190,3	165,0	169,5
IVY ⁹⁾	375,7	314,9	352,6	541,4	184,7
Keski- ja Itä-Eurooppa	-	88,7	23,2	86,3	23,2
Latinalainen Amerikka	353,4	226,3	258,5	58,5	449,0
Lähi-itä ja Pohjois-Afrikka	256,7	142,8	642,7	118,1	124,5
Saharan eteläpuolinen Afrikka	12,2	19,5	1,3	0,1	16,0
Teollisuusmaat	444,6	272,5	161,5	30,4	189,4
Yhteensä	1 585,5	1 179,9	1 630,1	999,8	1 156,3

Maksetut poliittiset korvaukset ja takaisinperintä maittain

	2008		2007		2006		2005		2004	
	Korvaukset ⁷⁾	Takaisinperintä	Korvaukset ⁷⁾	Takaisinperintä	Korvaukset	Takaisinperintä	Korvaukset	Takaisinperintä	Korvaukset	Takaisinperintä
Iran	-	6 954,2	6 898,1	-	-	-	-	-	-	-
Yhteensä	-	6 954,2	6 898,1	-	-	-	-	-	-	-

Maksetut kaupalliset korvaukset ja takaisinperintä maittain

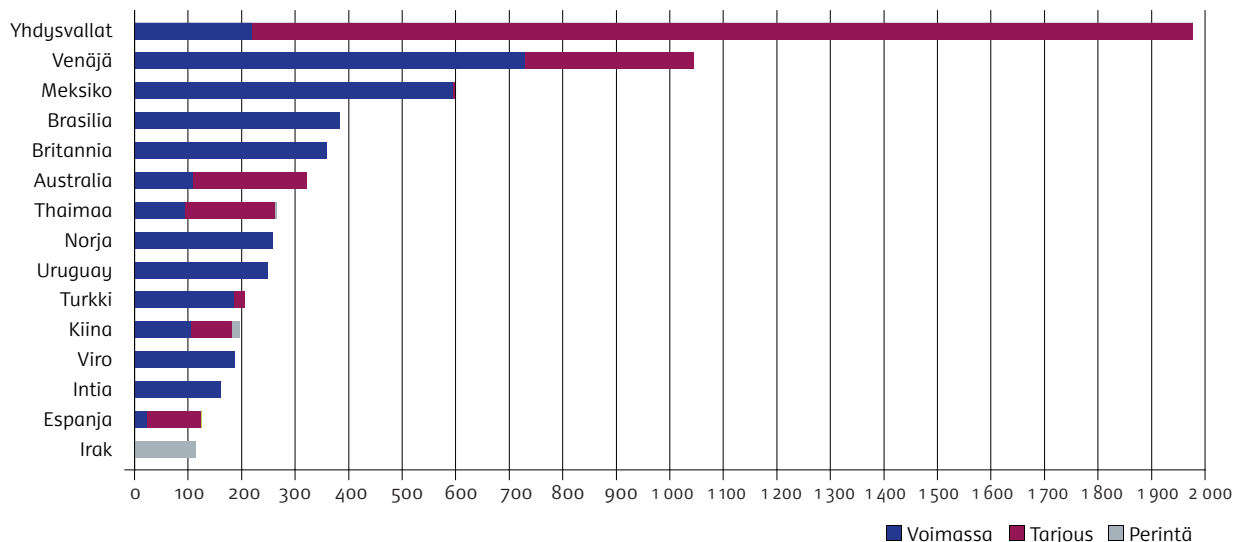
	2008		2007		2006		2005		2004	
	Korvaukset ⁷⁾	Takaisinperintä	Korvaukset ⁷⁾	Takaisinperintä	Korvaukset ⁷⁾	Takaisinperintä	Korvaukset ⁷⁾	Takaisinperintä	Korvaukset ⁷⁾	Takaisinperintä
Arabiemiiraitit	-	4,9	2,2	1,4	15,6	249,4	3,0	-	21,3	-
Argentiina	-	32,6	-	32,1	4,5	309,0	4,1	251,1	3,8	381,0
Australia	-	-	-	-	-	100,9	-	125,9	-	1 104,5
Chile	-	-	-	-	-	-	-	-	0,6	-
Indonesia	-	-	-	8 854,8	3,4	997,5	28,3	3 395,4	1 586,6	128,1
Israel	-	-	-	-	7,1	-	-	-	-	-
Liettua	-	-	-	-	-	-	-	-	2,7	2,3
Puola	3 284,3	-	-	-	85,9	-	-	-	-	-
Venezuela	-	-	-	-	19,2	-	-	-	-	42,7
Venäjä	247,1	-	-	-	17,7	-	164,1	-	7,0	-
Yhteensä	3 531,4	37,5	2,2	8 888,3	153,4	1 656,8	199,5	3 772,4	1 622,0	1 658,6

Perinnässä olevat saamiset 31.12.2008 ⁸⁾

(1 000 e)	Poliittinen riski	Kaupallinen riski	Yhteensä
Ostajaluottotakuu	-	1 085,0	1 085,0
Luottoriskitakuu	-	3 960,2	3 960,2
Yhteensä	-	5 045,2	5 045,2

15 suurinta vastuumaata, Me

31.12.2008 (Finnvera Oyj + Valtiontakuurahasto)



1) Ulkomainen riskinotto = vienti- ja erityistakuut, joissa riskin kohde on ulkomailla.

2) Vastuut = katteenmukaiset vastuut, joista takuiden keskinäinen päällekkäisyys on eliminoitu (nettovastuut).

3) Tästä vientitakuulain 422/2001 6 §:n erityisriskinoton mukaiset vastuut 11,9 miljoonaa euroa. Erityisriskinotto on valtioneuvoston erityisistä syistä antama valtuus myöntää vientitakuuta tilanteissa, joissa niitä ei normaalin riskinoton puitteissa voitaisi myöntää.

4) Tästä vientitakuulain 422/2001 6 §:n erityisriskinoton mukaiset vastuut 103,5 miljoonaa euroa.

5) Investointitakuun voimassa olevat vastuut sisältävät 2,5 miljoonan euron luottotappiovarauksen.

6) Ostajaluotto-, luottoriski- ja remburssitakuilla katettu vienti.

7) Sisältää myös perintäkulut.

8) Finnveran osuus.

9) IVY on 12 entiseen Neuvostoliittoon kuuluneen maan löyhä yhteisö.

Finnveran hoidossa oleva vastuukanta

Valtiontakuurahastosta säädetyn lain nojalla Valtiontakukeskuksen 31.12.1998 voimassa olleet takuu- ja takausvastuut jäivät työ- ja elinkeinoministeriön hallintaan siirtyneen rahaston vastuulle. Tämän ns. vanhan vastuukannan hoitamisesta solmittiin työ- ja elinkeinoministeriön ja Finnveran kesken sopimus, jonka mukaisesti rahasto maksaa Finnveralle hallinnointipalkkiota. Valtiontakuurahaston tarkoituksena on turvata Finnveran myöntämien vientitakuiden, takausten ja muiden rahastolain 4 §:ssä mainituista sitoumuksista johtuvien vastuuden kattaminen. Jos vientitakuu- ja erityistoiminnasta laskettava erillistulos on vuositasolla alijäämäinen, siirretään vastaava summa Valtiontakuurahastosta rahastosiirtona Finnveralle, mikäli Finnveran taseessa olevasta vientitakuu- ja erityistakaustoiminnan rahastosta ei ole saatavissa siihen varoja.

Vastuuden yhteydessä on esitetty myös Finnveran vastaavat luvut toiminnan kokonaistilanteen kuvaamiseksi.

Vientitakuulain alaisten takuiden ja raaka-ainetakuun (laki valtion takuista perusraaka-ainehuollon turvaamiseksi) vastuut ¹⁾ 31.12.2008												
(Me)	Tarjousvastuu		Voimassa oleva vastuu			Yhteensä			Kirjanpidollinen vastuu ²⁾			
	Rahasto	Finnvera	Yhteensä	Rahasto	Finnvera	Yhteensä	Rahasto	Finnvera	Yhteensä	Rahasto	Finnvera	Yhteensä
Vientitakuut												
Ostajaluottotakuu	2 447,4	2 447,4	64,2	3 907,9	3 972,1	64,2	6 355,3	6 419,5	64,1	4 862,9	4 927,0	
Luottoriskitakuu	217,6	217,6		107,6	107,6		325,2	325,2		216,1	216,1	
Vientisaatavatakuu				1,2	1,2		1,2	1,2		1,2	1,2	
Remburssitakuu				260,2	260,2		260,2	260,2		256,5	256,5	
Pankkiriskitakuu				24,7	24,7		24,7	24,7		29,3	29,3	
Investointitakuu	205,5	205,5		80,9	80,9		286,4	286,4		187,0	187,0	
Vastatakuu	137,1	137,1		115,0	115,0		252,1	252,1		183,4	183,4	
Rahoitustakuu	200,0	200,0		439,0	439,0		639,0	639,0		535,0	535,0	
Vientitakaus	10,0			98,3	98,3		108,3	108,3		103,3	103,3	
Yhteensä	3 217,6³⁾	3 217,6³⁾	64,2⁴⁾	5 034,8^{5) 6)}	5 099,0^{6) 7)}	64,2⁴⁾	8 252,4⁸⁾	8 316,6⁹⁾	64,1	6 374,7	6 438,8	

Erityistakaustoiminnan vastuut 31.12.2008		Voimassa oleva vastuu ¹⁰⁾	
(Me)	Rahasto	Finnvera	Yhteensä
Valtiontakaukset			
Teollisuustakaus	1,4	-	1,4
Ympäristötakaus	0,4	42,6	42,6
Yhteensä	1,8	42,6	44,0

Valtiontakuurahaston takaisinperintäsaamiset 31.12.2008			
(Me)	Koko saaminen	Rahaston osuus ¹¹⁾	Kirjanpitoarvo
Poliittisen riskin saamiset			
Vakautetut saamiset	172,1	143,2	27,9
Muut poliittisen riskin saamiset	58,9	53,9	0,3
Yhteensä	231,0	197,1	28,2
Kaupallisen riskin saamiset	88,7	86,9	14,1
Kaikki yhteensä	319,7	284,0	42,3

1) Vastuut = katteenmukaiset vastuut, joista takuiden keskinäinen päällekkäisyys on eliminoitu (nettovastuut).

2) Kirjanpidollinen vastuu = voimassa oleva vastuu + puolet tarjousvastuusta.

3) Tästä vientitakuulain 6 §:n mukaiset erityisriskinoton vastuut 11,9 milj. euroa. Erityisriskinotto on valtioneuvoston erityisistä syistä antama valtuus myöntää vientitakuuta tilanteissa, joissa niitä ei normaalin riskinoton puitteissa voitaisi myöntää.

4) Tästä vientitakuulain 6 §:n mukaiset erityisriskinoton vastuut 0,2 milj. euroa.

5) Tästä vientitakuulain 6 §:n mukaiset erityisriskinoton vastuut 103,5 milj. euroa.

6) Investointitakuun voimassa olevat vastuut sisältävät 2,5 miljoonan euron luottotappiovarauksen.

7) Tästä vientitakuulain 6 §:n mukaiset erityisriskinoton vastuut yhteensä 103,7 milj. euroa.

8) Tästä vientitakuulain 6 §:n mukaiset erityisriskinoton vastuut yhteensä 115,4 milj. euroa.

9) Tästä vientitakuulain 6 §:n mukaiset erityisriskinoton vastuut yhteensä 115,6 milj. euroa.

10) Ao. lain mukainen.

11) Rahaston osuuden ja kokonaissaamisen erotus on perinnässä olevaa takuunottajan saamista.

Avainluvut*

Finnvera-konserni	2008	2007	2006	2005	2004
Liikevaihto	209,8	199,3	173,9	171,0	164,2
Liikevoitto tai tappio	9,2	56,4	44,8	45,5	54,9
% liikevaihdosta	4,4	28,3	25,7	26,6	33,4
Oman pääoman tuotto, %	1,5	10,3	7,1	7,4	9,5
Koko pääoman tuotto, %	0,5	3,2	1,9	2,0	2,5
Omavaraisuusaste, %	30,6	30,8	27,7	27,1	27,9
Vakavaraisuussuhde	15,7	19,5	18,4	18,1	16,4
Saamisten arvonalentumiset, takaus- ja takuutappiot	86,3	44,8	43,2	48,0	36,5

Finnvera Oyj, kotimaan rahoitus	2008	2007	2006	2005	2004
Myönnetty rahoitus, Me	1 027,8	896,9	926,0	895,3	891,5
Taseen mukainen vastuukanta vuoden lopussa					
Luottokanta, Me	1 382,3	1 368,9	1 371,5	1 376,3	1 320,8
Takauskanta, Me	882,8	827,4	804,3	839,8	793,1
Aloittavat yritykset, kpl	3 307	3 467	3 641	3 638	2 956
Uudet työpaikat, kpl	12 541	10 907	11 134	10 548	11 457

Finnvera Oyj, viennin rahoitus	2008	2007	2006	2005	2004
Tarjotut vientitakuut ja erityistakaukset, Me	6 300,8	1 816,1	2 892,6	4 091,9	2 726,9
Voimaan tulleet takuut, Me	3 844,9	764,0	1 297,9	2 645,5	1 111,3
Kokonaisvastuut, Me	8 292,5	4 980,2	5 072,3	4 540,5	3 748,2

Finnvera Oyj, asiakkaat	2008	2007	2006	2005	2004
Kotimaan ja viennin rahoitus yhteensä	27 500	28 000	28 000	27 600	26 300

* Vuosien 2008, 2007 ja 2006 avainluvut on laskettu IFRS-standardien mukaan.

Yhteystiedot

Valtakunnallinen vaihde

0204 6011
Internet: www.finnvera.fi

Puhelinpalvelu

020 690 782
klo 8–16.15

Pääkonttorit

Helsinki
Eteläesplanadi 8
PL 1010
00101 Helsinki
Faksi 020 460 7220

Kuopio
Haapaniemenkatu 40
PL 1127
70111 Kuopio
Faksi 020 460 3240

Aluekonttorit

Helsinki
Eteläesplanadi 8
PL 1010
00101 Helsinki
Faksi 020 460 3401

Joensuu
Torikatu 9 A
80100 Joensuu
Faksi 020 460 2163

Jyväskylä
Sepänkatu 4
40100 Jyväskylä
Faksi 020 460 2299

Kajaani
Kauppakatu 1
87100 Kajaani
Faksi 020 460 3899

Kuopio
Haapaniemenkatu 40
PL 1127
70111 Kuopio
Faksi 020 460 3330

Lahti
Laiturinkatu 2, 5. krs
15140 Lahti
Faksi 020 460 2249

Lappeenranta
Snellmaninkatu 10
53100 Lappeenranta
Faksi 020 460 2149

Mikkeli
Linnankatu 5
50100 Mikkeli
Faksi 020 460 3690

Oulu
Asemakatu 37
90100 Oulu
Faksi 020 460 3944

Pori
Valtakatu 6
28100 Pori
Faksi 020 460 2349

Rovaniemi
Maakuntakatu 10
PL 8151
96101 Rovaniemi
Faksi 020 460 2099

Seinäjoki
Kauppatori 1-3
60100 Seinäjoki
Faksi 020 460 2399

Tampere
Hämeenkatu 9
PL 559
33101 Tampere
Faksi 020 460 3711

Turku
Eerikinkatu 2
20100 Turku
Faksi 020 460 3649

Vaasa
Pitkätie 55
65100 Vaasa
Faksi 020 460 3849

Finnvera, Pietari

Finnvera plc
Representative Office in St. Petersburg
Finnish-Russian Innovation Centre
Business Center Apollo, office 500
197198 St. Petersburg
Dobrolyubova Prospect 8

Puhelin
+7 812 335 2234

Faksi
+7 812 335 2236

Finnveran vuosikatsaus ja taloudellinen katsaus 2008 julkaistaan suomeksi, ruotsiksi ja englanniksi. Osavuositarkastus ajalta 1.1.2009–30.6.2009 julkaistaan 27.8.2009. Myös osavuositarkastus on saatavana kolmella kielellä. Vuosikatsaus ja taloudellinen katsaus löytyvät suomen-, ruotsin- ja englanninkielisenä Finnveran internet-sivuilta osoitteesta www.finnvera.fi. Suomen- ja englanninkielisiä vuosikatsauksia voi myös tilata Finnveran viestinnästä, e-mail finnvera@finnvera.fi.

