



Årsöversikt 2007





Innehåll

4	Finnvera i korthet
6	Verkställande direktörens översikt
8	Finansieringsverksamhetens effekter
10	Finansiering och risktagning
14	Affärsområden
18	Ekonomiskt ansvar
19	Miljöansvar
20	Socialt ansvar
20	Personal
24	Administration
26	Förvaltningsråd
27	Styrelse
28	Ledningsgrupp och direktion
29	Regionbaserad organisation
30	Statistikbilaga
30	Inhemsk finansiering
34	Utländsk risktagning
36	Ansvarsstocken i Finnveras förvaltning
37	Nyckeltal
38	Kontaktuppgifter

Informationen i denna årsöversikt har inte reviderats. Verksamhetsberättelsen och bokslut 2007 i enlighet med bokföringslagen samt revisionsberättelse som gjavs utifrån dessa kan läsas i helhet i Ekonomisk översikt 2007 -rapporten på adressen www.finnvera.fi > företag och ekonomi > meddelanden och rapporter.

Finnvera i korthet

Finnvera Abp är ett finländskt statsägt specialfinansieringsbolag som kompletterar finansmarknaden. Bolaget främjar finländska företags verksamhetsbetingelser, konkurrenskraft, tillväxt och internationa-
lisering. Finnvera bistår sina kundföretag med lån, borgen, kapitalinvestering och exportgarantier.

Finnvera finansierar företag, som uppfyller förutsättningarna för lönsam affärsverksamhet, när deras egna sä-
kerheter inte räcker till för att skaffa finansiering på den kommersiella marknaden.

Eftersom staten är med om att täcka Finnveras kredit- och borgensförluster kan bolaget ta större risker och
dela risker med andra finansörer. Regionala räntestöd och räntestöd från Europeiska regionala utvecklingsfonden
minskar företagets finansieringskostnader inom stödområdena.

Finnvera är Finlands offentliga exportgarantiinstitut som garanterar politiska eller kommersiella risker förknip-
pade med exportfinansiering. För exportfinansieringens garantiförbindelser ansvarar staten via Statsgarantifonden
(mer om Statsgarantifonden på sidan 24 Administration och sidan 30 Statistikbilaga).

En näringspolitisk aktör

Finnveras verksamhet styrs av de ägar- och näringspolitiska mål som arbets- och näringsministeriet ställt. Dessa
är bland annat att öka nyetableringen av företag, ordna finansiering till små och medelstora företag i förändring
och främja företagets tillväxt, internationalisering och export.

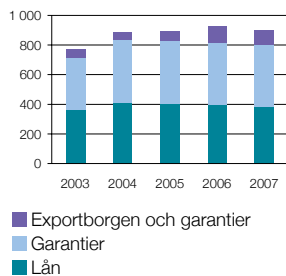
Finnveras verksamhet förutsätts vara självbärande. Finnvera strävar efter att täcka sina verksamhetskostnader
samt de kredit- och borgensförluster som bolaget ansvarar för med inkomsterna från affärsverksamheten.

Bolaget vänder sig till finansmarknaden för att skaffa det kapital som behövs för kreditgivningen till små
och medelstora företag. Enligt Finnvera-lagen kan Finnvera erhålla statliga garantier för sin kapitalanskaffning.
Bland de betydande kreditgivarna finns exempelvis Europeiska investeringsbanken.

Finnvera förmedlar det regionala räntestöd som erhållits i statsbudgeten direkt till sina kunder. Vissa av
produkterna till små och medelstora företag kan kompletteras med regionalpolitiska räntestöd från Europeiska
regionala utvecklingsfonden.

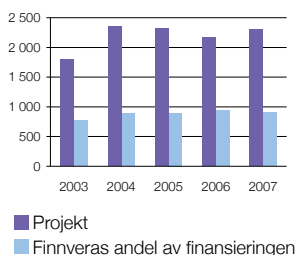
Inhemsk finansiering

Inhemsk finansiering enligt produkt,
mn euro



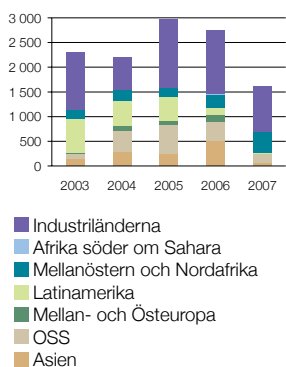
Inhemsk finansiering

Projekt som möjliggjorts
med Finnveras finansiering, mn euro



Utländsk risktagning

Erbjudna garantier enligt område,
mn euro



Mission

Finnvera kompletterar finansmarknaden och främjar via finansieringen verksamheten i små och medelstora
företag, företags export och internationalisering, samt förverkligandet av statens regionalpolitiska mål.

Vision

Finnvera är en samarbetspartner som främjar finländska företags konkurrenskraft och som möjliggör finansie-
ringslösningar vid etablering, tillväxt och internationell framgång.

Strategi

Finnvera fokuserar på finansiering av ny, växande och internationaliserande företagsverksamhet samt upprätthåll-
ande av ett konkurrenskraftigt exportfinansieringssystem. Finansieringslösningarna planeras och förverkligas
i samarbete med övriga offentliga företagsserviceorganisationer samt privata finansörer. Privat finansiering
prioriteras i projekten.

Samarbetet med Finpro, Tekes, TE-centralerna och övriga aktörer inom servicesystemet FöretagsFinland
intensifieras ytterligare.

Finnvera utvecklar kontinuerligt sin produktivitet samt personalens kunnande. Verksamheten förbättras
fortlöpande i syfte att upprätthålla god kundtillfredsställelse.

Strategiska mål 2008–2012

1. Ökning i ny företagsverksamhet
2. Tryggande av finansiering för små och medelstora företag i förändringsskeden
3. Bättre tjänster för företag som växer och internationaliseras
4. Främja Finlands export och internationalisering

Värden

Definitionen En av kunden uppskattad expert beskriver Finnveras värderingar och sätt att fungera. Som värdegrund för bolaget är förtroende, hederlighet, kundnytta, en nyskapande och resultativ verksamhet, effektivitet samt en kontinuerlig utveckling av den egna kompetensen.

Samhällsansvar

Finnveras verksamhet baseras på speciallagstiftning. Bolagets verksamhet och dess resultat har positiva samhällseliga effekter på företagsverksamheten och sysselsättningen. Finnvera följer principer angående en god verksamhet, vilka i bolagets verksamhet innebär

- Likställighet – förtroende för objektiviteten och oberoendet i vår verksamhet
- Ändamålsbundenhet – vi använder våra befogenheter endast i de syften som fastställs i lagstiftningen angående Finnvera
- Objektivitet – våra beslut grundar sig på fakta som vi bedömer opartiskt
- Relativitet – enligt våra mål är vår verksamhet ändamålsenlig och skälig
- Förtroendeskydd – i vår verksamhet följer vi lagar, de beslut vi fattat och löften vi gett
- Ansvarskännande, yrkeskunnig och resultatrik betjäning
- Genomskinlighet och öppenhet med beaktande av banksekretessen i våra kundförhållanden

Resultat av Finnveras verksamhet

Inhemsk finansiering	2007	2006	2005	2004	2003
Offererade lån, borgen och exportgarantier, mn euro	896,9	926,0	895,3	891,5	772,4
Arbetsstillfällen som uppkommit med Finnveras finansiering, st.	10 907	11 134	10 548	11 457	9 730
Finansiering/nytt arbetsstillfälle, 1 000 euro	82	83	85	78	79
Nya företag som grundats med hjälp av finansiering, st.	3 467	3 641	3 638	2 956	2 576
Finansiering till stödområden, mn euro*	353,7	456,8	460,3	433,9	373,8
Exportfinansiering					
Offererade exportgarantier och specialborgen, mn euro					
- till små och medelstora företag	38,3	48,8	44,6	18,6	18,4
- till storföretag	1 777,8	2 843,8	4 047,3	2 708,3	2 488,5
Sammanlagt	1 816,1	2 892,6	4 091,9	2 726,9	2 506,9
- varav den utländska riskens andel	1 626,8	2 760,2	2 974,3	2 209,4	2 311,0
Garantier som trädde i kraft, mn euro					
- till små och medelstora företag	43,3	40,0	18,3	16,8	19,3
- till storföretag	720,7	1 257,9	2 627,2	1 094,5	1 326,3
Sammanlagt	764,0	1 297,9	2 645,5	1 111,3	1 345,6
- varav den utländska riskens andel	705,7	1 239,8	1 406,9	987,1	995,1
Export som täckts med exportgarantier, %					
- andel av Finlands totala export	1,9	2,7	1,9	2,4	1,4
- andel av export till länder med politisk risk	4,0	6,4	4,9	5,7	4,2
Kundantal					
Inhemsk finansiering och exportfinansiering	28 000	28 000	27 600	26 300	25 600

*Fördelningen av stödområden förändrades år 2007

Verkställande direktörens översikt



År 2007 var ett intressant år såväl i fråga om världsekonomin som våra kundföretags och vår egen verksamhets utveckling. Årets första hälft var tudelad. Små och medelstora företag investerade mycket och Finnvera delade riskerna för finansiering av investeringar och driftskapitalbehov med bankerna. Samtidigt ordades finansiering av stora exportaffärer inom många branscher utan betydande medverkan från Finnvera, tack vare en exceptionellt likvid internationell bankmarknad.

Under årets andra hälft började de direkta inverkningarna av osäkerhet som hade sitt ursprung i USA:s ekonomi och störningarna på kreditmarknaden synas även hos oss. Vi mottog till behandling betydligt fler finansieringshelheter i anknytning till stora exportaffärer i slutet av året än på våren. Samtidigt indikerade små och medelstora företags något minskade efterfrågan på finansieringar mot slutet av året en viss försiktighet speciellt i investeringar. Även arbetsmarknadslösningarna inverkade, liksom bristande tillgång till arbetskraft och väntan på lösning gällande arvsbeskattning i företagsarrangemang.

Under rapportperioden utvecklades Finnveras verksamhet ur kundbetjäningens synvinkel. Vår regionbaserade organisation indelades i serviceregioner, vars uppgift är att säkerställa att våra kunder betjänas enhetligt i hela landet. Antalet sakkunniga som betjänar kunderna direkt ökade genom intern omstrukturering av personal. Vi utvidgade våra onlinetjänster och öppnade en telefontjänst enkom avsedd för etablering av nya företag.

Affärsverksamhetens utveckling

Under rapportperioden fick vi goda erfarenheter av pilotprojekten med lokala företagsserviceorganisationer. Vi utvidgar och intensifierar detta samarbete under det kommande året i handläggningen av mikrofinansieringsansökningar.

Lokala företag har en stor betydelse för det egna landskapets utveckling. Vi deltar i finansiering i syfte att säkra förändringskedan till exempel i ägaromstruktureringar såsom generationsväxlingar. Inom struktur- och omvandlingsområden är det viktigt att man kan skapa ny ersättande företagsverksamhet. I detta syfte har vi tillsammans med flera andra organisationer utvecklat en gemensam verksamhetsmodell som vi kommer att ta mera omfattande i bruk under det kommande året.

Under år 2007 har vi deltagit i finansieringen av små och medelstora företags exportaffärer och uppbyggnaden av företags internationella nätverk. Det har möjliggjort ökad omsättning och upprätthållande av företagets konkurrenskraft. För att kunna svara på de växande och internationaliserande små och medelstora företags behov har vi förstärkt vårt kunnande genom ett nära samarbete med bl.a. Finpro och Tekes. Våren 2007 deltog vi i Shanghais innovationscenter FinChis verksamhet och sedan hösten har vi betjänat små och medelstora företag som etableras i Ryssland via Finpros kontor i S:t Petersburg. Av Finnvera finansierade internationali-

seringsprojekt har de flesta förverkligats i Ryssland, vilket också är det största landet för exportgarantiansvar, med undantag av fartygsfinansiering.

Efterfrågan på exportgarantier har i sin helhet varit lägre under rapportperioden än året innan. De beslut fattade under tidigare år och under rapportperioden har gjort att riskkoncentrationen för Finnveras exportfinansiering riktad till fartygsfinansieringen växt till rekordnivå när man tar i beaktande alla offertansvar. Detta kräver en noggrann bedömning och hantering av vår riskposition. Många stora exportföretag har haft en utomordentlig framgång i världen, vilket har avspeglats i underleverantörernas verksamhet i hemlandet. En försvagad exportefterfrågan skulle motsvarande synas i stor utsträckning i underleverantörernas verksamhet.

I den nationella finansieringen ökade mängden oreglerade fordringar och kreditförlustreserveringar i jämförelse med året innan. I exportfinansieringen är ersättningarna i en långsiktig jämförelse fortsättningsvis på en exceptionellt låg nivå.

Förändrade verksamhetsbetingelser

Uppkomsten av det nya arbets- och näringsministeriet var ett historiskt steg i utvecklingen. Det nya ministeriets koncernstyrning kommer att ge Finnvera ännu bättre möjligheter att planera en enhetlig strategi samt att effektivt producera kundcentrerade produkter och tjänster i hela ANM-koncernen.

Enligt regeringsprogrammet koncentreras den offentliga kapitalinvesteringsverksamheten för etablering av företagsverksamhet till Finnvera. Aloitusrahas to Vera Oy fortsätter Finlands Industriinvestering Ab:s såddfinansieringsverksamhet och marknadsplatsen för privata placerare som upprätthålls av Sitra. Målsättningen är att utveckla möjligheterna för företag i tidigt utvecklingsskede samt privata placerare och affärsverksamhetsexperter att möta varandra i rätt tid samt att kanalisera mera privat kapital och kompetens till dessa företag. Tekes nya program "Unga innovativa företag" är en betydande samarbetspartner till Aloitusrahas to i denna uppgift.

Finnveras inkomstskattebefrielse bekräftades i statsrådets förordning per 20.12.2007. Vi överför skattefordelen i helhet till våra kunder, i huvudsak genom att kontrollera vår prissättning samt delvis även genom att öka risktagningen.

Årsskiftet färgades av internationellt osäkrare ekonomiska utsikter, vars inverkan i helhet på de finländska företagets verksamhetsmöjligheter är svår att förutsäga. Som riskpart tillsammans med banker och privata placerare vidareutvecklar vi samarbetet med beaktande av de förändringar som sker i verksamhetsmiljön.

Jag vill tacka alla finansiärer och våra övriga samarbetspartner, alla anställda på Finnvera för ett arbetsfyllt år samt framför allt våra kunder för förtroendet och ett gott samarbete år 2007.



Pauli Heikkilä

Finansieringsverksamhetens effekter

I egenskap av Finnveras ägare fastställer den finska staten via arbets- och näringsministeriet årliga målsättningar för bolaget. Med dessa utvärderas hur väl bolaget lyckats som främjare av sysselsättning, företagsverksamhet och regional utveckling, samt som främjare av företagets tillväxt, internationalisering och export.

Hur väl målen uppnåtts mäts i antalet nya företag och tillväxtföretag, genomförda exportaffärer och nya arbetstillfällen som uppkommit med hjälp av bolagets finansiering. År 2007 överträffades nästan alla mål. Även målsättningen om en jämn fördelning av finansiering förverkligades väl.

Sysselsättning

Finnveras finansiering av inhemsk företagsverksamhet bidrog till 10 900 nya arbetstillfällen år 2007 (11 134). Av arbetstillfällena tillkom 56 procent inom handel och övriga servicebranscher och 44 procent inom industrin. Förutom de nya arbetstillfällena säkrade Finnvera genom sin finansiering bevarandet av nära 4 800 arbetsplatser (6 100).

Finnvera finansierade ägarbyten i nära 1 100 (1 200) företag till ett belopp av totalt 150,2 miljoner euro (140,9). I dessa skapades eller bevarades nära 3 800 arbetstillfällen (4 500).

Företagsverksamhet

Finnvera medverkade i finansieringen av totala ca 8 000 nationella projekt under år 2007. Projektens totala värde uppgick till 2,3 miljarder euro (2,2), varav Finnveras finansieringsandel var i genomsnitt 39 procent (43). Av projektens totala värde riktades 53 procent (52) till investeringar och 34 procent (36) till driftskapital.

Målsättningen för år 2007 var att finansiera 3 500 (3 100) nya företag. Finnvera finansierade 3 467 (3 641) nya företag till ett belopp av totalt 261,3 miljoner euro (233,5). Under de senaste åren har Finnvera medverkat genom finansiering i vart tionde företag som grundats i Finland.

Målsättningen för år 2007 var att finansiera 1 000 (1 000) tillväxtföretag. Finnvera finansierade totalt 1 481 (1 355) nya tillväxtföretag till ett belopp av totalt 410,5 miljoner euro (407,9). Med tillväxtföretag avses små och medelstora företag, vars omsättning utifrån företagsanalyser beräknas öka med i medeltal minst 10 procent per år under de tre påföljande åren.

Regional utveckling

Finnvera förmedlar Finska statens och Europeiska regionala utvecklingsfondens (ERUF) räntestöd till sina kunder. Dessa minskar små och medelstora företags finansieringskostnader inom stöd- och målområdena. Den regionalt graderade ersättningen för statliga kredit- och borgensförluster förbättrar Finnveras möjligheter till risktagning speciellt på de minst utvecklade områdena.

År 2007 finansierade Finnvera företag som fungerar inom regionalpolitiska stödområden till ett belopp av totalt 353,7 miljoner euro (456,8), varav 131,9 miljoner euro utgjorde regionalpolitiska räntestödslån. Målsättningen för år 2007 var att bevilja finansiering om 330 miljoner euro till stödområdena. Finansieringen som riktades till stödområdena utgjorde 39 procent av all nationell företagsfinansiering, vilket är mera än stödområdenas andel av Finlands befolkning. Från början av år 2007 förnyades den nationella stödområdesfördelningen. Reformen minskade stödområdena vilket ledde till att finansieringen som beviljades till dessa områden minskade.

Finnveras kundandel är störst i Kajanaland, Satakunta, Norra Karelen, Norra Savolax och Lappland. Den relativt sett minsta andelen uppvisar Nyland och framför allt huvudstadsregionen.

Finnvera förmedlar stöd från Europeiska regionala utvecklingsfonden (ERUF) som delfinansiering till östra och norra Finlands målområde 1 och västra och södra Finlands målområde 2. Stödet ingår som en del av investerings- och driftskapitallån samt företagarlån, minilån, företagarlån till kvinnor och miljölån. Dessutom beviljar Finnvera borgen med ERUF-stöd inom östra och norra Finlands målområde 1. Under år 2007 beviljades ERUF-räntestödda lån till små och medelstora företag om 115,9 miljoner euro (100,8) och borgen om 25,5 miljoner euro (14,7).

För en del av finansieringen som Finnvera beviljar till små och medelstora företag kan man få motgaranti av Europeiska investeringsfonden (EIF) fram till 30.6.2007. Då var borgensprovisionen lägre än normalt. Under år 2007 beviljades dessa tillväxtborgen till ett belopp om 49,4 miljoner euro (56,7). Inom Finnvera förbereds ett motsvarande långvarigt avtal med EIF i anknytning till Europeiska kommissionens CIP-program (Competitiveness and Innovation Program 2007–2013).

Export

Finnvera tryggar för sin del den finländska företags konkurrenskraften genom att erbjuda finansieringstjänster för täckande av export- och projektrisker. I stora exportprojekt delas risken ofta med kommersiella finansörer samt statliga exportgaranti- och exportkreditinstitut i andra länder.

Finnveras inverkan kommer till uttryck i stora exportföretags, liksom i deras kontraktstillverkarens och underleverantörers investeringar samt därigenom som skapade eller bevarade arbetstillfällen.

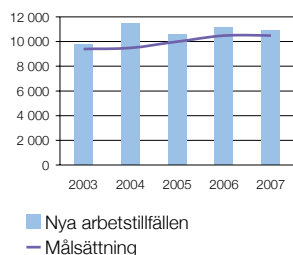
Värdet på den export som täckts med garantier år 2007 uppgick till 1 179,9 miljoner euro (1 630,1). Dess andel av Finlands totala export var 1,9 procent (2,7). Exporten som riktades till målländer med höga politiska risker hade en andel om totalt 4,0 procent (6,4). OSS-ländernas, främst Rysslands, andel utgjorde 27 procent, industriländernas andel utgjorde 23 procent, Latinamerikas andel 19 procent, Mellanösterns och Afrikas andel 12 procent och Asiens andel 10 procent.

Det största enskilda exportlandet var Ryssland, följt av Norge, Uruguay, Estland och Turkiet. Skogsindustrins andel av exporten som täckts med garantier var 28 procent, fartygsfinansieringens 27 procent och telekommunikationens andel 20 procent.

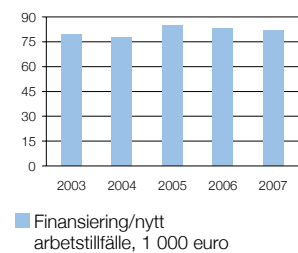
Under år 2007 överläts ett kryssningsfartyg till ett amerikanskt rederi värt nära 600 miljoner, vars finansiering Finnvera har deltagit med finansierings- och motgarantier.

Information om garanterade exportgarantier på adressen www.finnvera.fi > export > exportgarantiverksamhet.

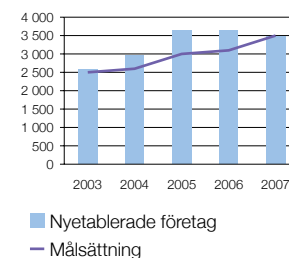
Inhemsk finansiering
Nya arbetstillfällen, st.



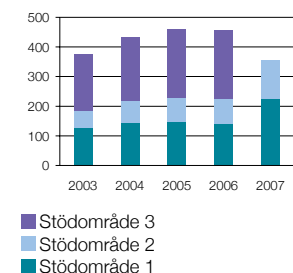
Inhemsk finansiering
Finansiering/nytt arbetstillfälle, 1 000 e



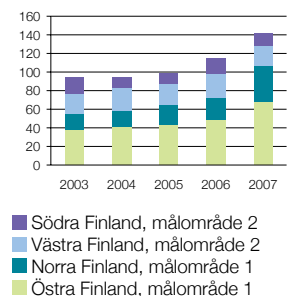
Inhemsk finansiering
Nyetablerade företag, st.



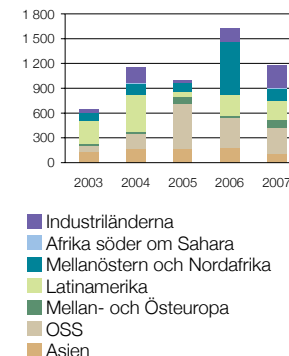
Inhemsk finansiering
Finansiering till regionpolitiska stödområden*, mn euro



Inhemsk finansiering
ERUF-finansiering förmedlat till EU:s målområden, mn euro



Utländsk risktagning
Garantibunden export per område, mn euro



*Fördelningen av stömråden förändrades år 2007 och är därför inte fullt jämförbar med tidigare år.

Finansiering och risktagning

Finnvera-koncernen erbjuder sina kunder lån, borgen och kapitalinvesteringar samt exportfinansieringstjänster såsom exportgarantier och -borgen samt specialborgen och ränteutjämnings-tjänster.

Finnvera bedriver kapitalinvesteringsverksamhet via sina dotterbolag Veraventure Ab, Aloitusrahasto Vera Oy och Matkailunkehitys Nordia Oy. Finnveras dotterbolag Finlands Exportkredit Ab administrerar ränteutjämnings-system i anknytning till exportkrediter och fartygsfinansiering på OECD-villkor.

Finansiering av inhemsk företagsverksamhet

År 2007 finansierade Finnvera inhemsk företagsverksamhet till ett belopp av 896,9 miljoner euro. I jämförelse med året innan sjönk finansieringen 29,1 miljoner euro, vilket är lite över 3 procent. Av finansieringen riktades 42 procent till mikroföretag och 53 procent till övriga små och medelstora företag.

I jämförelse med året innan skedde inga större förändringar i branschernas finansiering. Enligt bransch fick metallindustrin mest finansiering. Finansieringen ökade mest inom tekniska tjänster och transport.

Finansieringen ökade proportionellt mest i Norra Karelen där man med Finnveras finansiering skötte den plötsliga strukturförändringen inom området genom att finansiera små och medelstora företagsinvesteringar. Även i Sydösterbotten och Egentliga Finland ökade finansieringen betydligt. Finansieringen varierar årligen regionalt beroende på vilka investerings- och finansieringsbehov företagen har.

Inom Finnveras inhemska företagsfinansiering utgjordes 57 procent av garantier och exportgarantier för täckning av risker i hemlandet samt 43 procent av lån.

År 2007 investerade Finnvera totalt 24,3 miljoner euro i Aloitusrahasto Vera Oy och Veraventure Ab, vilket ökade bolagets placeringar i kapitalinvesteringsverksamhet till 103 miljoner euro.

Export finansiering

År 2007 minskade efterfrågan på garantier. Garantiofferter riktade till utländsk risktagning gavs till ett belopp om totalt 1 626,8 miljoner euro (2 760,2). Antal är det lägsta under Finnveras verksamhet och på samma nivå som åren 1999–2002. Offerterna riktades i första hand till industriländer, Mellanöstern och Nordafrika samt OSS-länderna, närmast Ryssland och Kazakstan.

Garantier för utländsk risktagning trädde i kraft för 705,7 miljoner euro (1 239,8). Med dessa täcks politiska och/eller kommersiella risker i sammanlagt 41 (44) länder. Den sammanlagda andelen garantier för träförädlingsindustrin, telekommunikation och kraftproduktion steg till 69 procent.

År 2007 gavs motgarantiofferter som täcker den inhemska risken vid exportprojekt inom varvsindustrin för 59,4 miljoner euro (132,3). Till dessa projekt offererades finansieringsgarantier om 130,0 miljoner euro (0).

USA:s subprime-kris avspeglades inte ännu på den stigande marknaden år 2007. I Finnveras landsklassificering fortsatte den positiva utvecklingen liksom året innan. Under rapportperioden justerades klassificeringen för 25 länder; klasserna förbättrades för 22 länder och försämrades endast för tre länder. De mest betydande förändringarna var Rysslands och Brasiliens landsklasser, vilka förbättrades från 4 till 3. Även det betydande ansvarslandet Uruguays landsklass förbättrades till 4. Den förbättrade landklassen har en direkt inverkan på exportgarantiernas prissättning.

I början av år 2007 öppnade Finnvera möjligheten att garantera rembursen i 37 nya länder, av vilka många ligger i Afrika. Även i många övriga länder utvidgades risktagningen. Av de länder som Finnvera klassificerat är det för tillfället endast 14 länder till vilka inga garantier beviljas överhuvudtaget. Dessa är slutna, fattiga länder i krig, där inte ens de vanligaste institutionerna fungerar, såsom Afghanistan, Myanmar, Eritrea, Irak, Somalia och Zimbabwe.

Risktagningens utveckling

Den nationella finansieringens finansieringsstock steg 54,9 miljoner euro och uppgick till cirka 2,5 miljarder euro vid utgången av 2007. Under år 2007 ökades finansieringsstockens risknivå en aning när finansieringen riktades till mera riskbenägna projekt. År 2007 var antalet kredit- och borgenföruster på en mycket låg nivå i förhållande till finansieringens risknivå.

Vid utgången av 2007 uppgick Finnveras utländska risktagning enligt lagen om exportgarantier till 4,6 miljarder euro, varav Statsgarantifonden ansvarade för 96,7 miljoner euro. Ansvarsstocken minskade under rapportperioden 0,1 miljarder euro. En betydande del av gällande garantier och bindande offerter är i landsklass 0 och 3 där ansvaren ökade under det gångna året. Rysslands förbättrade landklass inverkar betydligt på ökningen av ansvar i landklass 3. I samband med de förbättrade landsklasserna verkar Finnveras exportgarantiportfölj ytterligare ha förbättrats under år 2007 för de politiska riskernas och landsriskernas del.

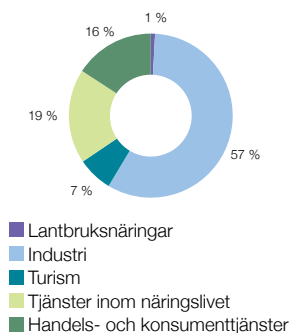
Den kommersiella ansvarsstocken för utländska företag och nationella varv minskade under år 2007 med 3,5 procent och uppgick till 4,2 miljarder euro vid utgången av året. Enligt bransch riktades de största ansvaren till rederier, varv och telekommunikation. Dessas andel av företagsansvaren uppgick till totalt 81 procent. Som följd av den gynnsamma utvecklingen under de senaste åren är företagens riskklassificering till största delen tillfredsställande och vid utgången av året var 57 procent av ansvaren i klass B1, vilket är nära investeringsnivån. Ny risktagning koncentrerades till klasserna B1–B3. Mängden kreditförluster var låg år 2007.

I slutet av året hade Finnvera skyddat risker med hjälp av återförsäkring och motsvarande arrangemang till ett belopp av totalt 63,9 miljoner euro.

År 2007 fortsattes utvecklingen av de operativa riskernas hantering genom att inleda ett systematiskt rapporteringsförfarande och uppföljning av förverkligade riskhändelser. Mera om riskhantering i den ekonomiska översikten 2007 på adressen www.finnvera.fi > företag och ekonomi > rapportering.

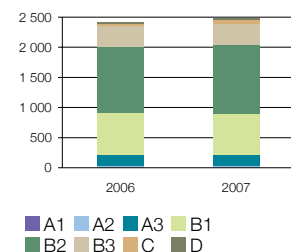
Inhemsk finansiering

Finansiering enligt bransch
1.1–31.12.2007
Sammanlagt 896,9 mn euro



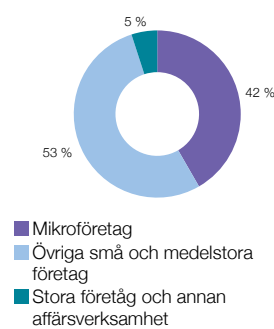
Inhemsk finansiering

Finansieringsstocken per riskgrupp
31.12.2007
Sammanlagt 2 478,0 mn euro



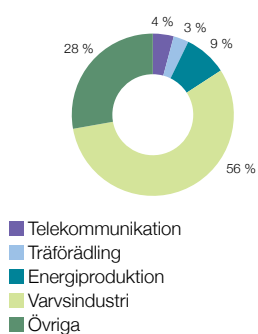
Inhemsk finansiering

Rahoitus yrityskokoluokittain
1.1–31.12.2007
Sammanlagt 896,9 mn euro



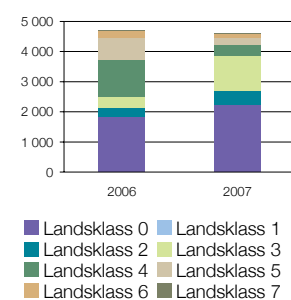
Utländsk risktagning

Garantiofferter enligt köparens bransch
1.1–31.12.2007
Sammanlagt 1 626,8 mn euro



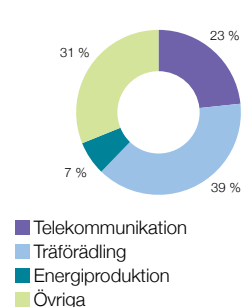
Utländsk risktagning

Totalansvar enligt landets riskklass
31.12.2007
Sammanlagt 4 625,7 mn euro
(Finnvera + Statsgarantifonden)




Utländsk risktagning

Garantier som tädde i kraft enligt köparens bransch
1.1–31.12.2007
Sammanlagt 705,7 mn euro







Affärsområden

Finnveras affärsområden hjälper bolaget uppnå sina strategiska mål. Målet för 2007 är att utveckla Finnveras online- och internationaliserande företagstjänster, servicekoncept för olika kundgrupper samt öka lands- och bankrisktagningen.

Finnvera erbjuder tjänster till företag i alla skeden i företagets livscykel. Finnveras affärsområden är mikrofinansiering, regional finansiering, finansiering av tillväxt och internationalisering, kapitalinvesteringsverksamhet samt exportfinansiering.

Mikrofinansiering

Av de nära 3 500 nya företag som Finnvera finansierade år 2007 inledde merparten eller 92 procent av företagen sin verksamhet småskaligt. En tredjedel av de finansierade nyetablerade företagen fungerar inom handels- och konsumenttjänster. För de närmaste åren är målsättningen att årligen finansiera 3 700 nya företag.

För att förbättra nivån på servicen under rapportperioden intensifierades samarbetet med de regionala företagstjänsteorganisationerna angående handläggande av finansieringsansökningar. Verksamhetsmodellen tas i bruk i en mera omfattande utsträckning under de kommande åren.

I september 2007 öppnades en telefontjänst som riktar sig speciellt till företag i inledningsskedet. Företagen har även kunnat ansöka om Finnveras finansiering via den elektroniska ansökningstjänsten sedan våren 2007.

Finnvera beviljade år 2007 finansiering till småföretagsverksamhet för totalt 270,4 miljoner euro (285,7). De beviljade minilånen och företagarlånen till kvinnor var litet lägre än nivån under de två senaste åren och uppgick till 5,3 procent av den offererade finansieringen i hemlandet.

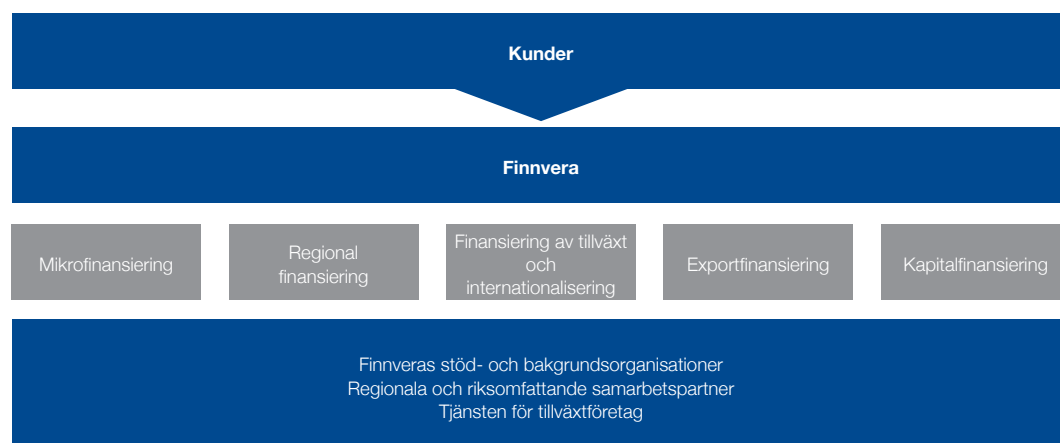
Regional finansiering

Till regionala företag offererades finansiering om 395,3 miljoner euro (422,0). Nära 42 procent av finansieringen riktades till stödområdena. Investeringarnas relativa andel av de regionala bolags finansierade projekten utgjorde 58 procent (55), vilket är mer än i projekten i medeltal.

Finnvera deltar aktivt i skötandet av de plötsliga strukturförändringar som uppsägningarna i stora företag har förorsakat. Bolaget deltar i finansiering av investeringar och förändringsskeden som är viktiga för regional utveckling och för små och medelstora företag såsom finansiering av generationsväxlingar. Detta sker genom att öka finansiering och risktagning inom dessa områden för att öka antalet nya företag och arbetsplatser.

Åtminstone för första hälften av år 2008 är de små och medelstora företagens utsikter tämligen bra i fråga om orderstock och nationell efterfråga, som hålls minst på en måttlig nivå. En långsammare tillväxt under året kan avspeglas i ökad driftskapitalfinansiering och olika finansieringsarrangemang. Antalet generationsväxlingar beräknas öka under året 2008 när lösningarna för arvs- och gåvoskatt fastställts.

Finnvera-koncernens affärsområden



Finansiering av tillväxt- och internationalisering

På grund av den begränsade hemmamarknaden i Finland riktar många små och medelstora företag sin tillväxtstrategi till den internationella marknaden. Utmaningarna i anknytning till internationalisering är varierande. Framgång förutsätter att företagets produkt-, marknads- och finansieringsstrategier förverkligas på önskat sätt. Finnvera deltar genom finansiering i internationaliseringen av cirka 480 små och medelstora finländska företag som har en tillväxtstrategi.

Till växande och internationaliserande företag offererades år 2007 finansiering till ett belopp av 285,6 miljoner euro (263,0), vilket överträffade målsättningen med över 30 procent. Av den offererade finansieringen riktades 53 miljoner euro till att täcka riskerna orsakade av den finländska exportörens handelspartner.

Finnvera samarbetar aktivt med övriga finansörer och kapitalinvesterare, så att företag som söker tillväxt på internationell marknad får de finansieringstjänster som de behöver.

Finnvera utvecklar kontinuerligt sin personal för att företaget ska kunna betjäna ännu bättre växande och internationaliserande företag. Det nära samarbetet med de övriga offentliga företagsserviceorganisationerna, Finpro, Tekes och TE-centralerna fortsätter. Målsättningen är att företag ska få alla fyra organisationers tjänster och specialister ännu enklare till sitt förfogande.

Den ryska marknaden öppnar ett naturligt tillväxtområde för många små och medelstora finländska företags affärsverksamhet. Finnveras finansieringschef betjänar kunder som etablerar sig i Ryssland via Finpros kontor i S:t Petersburg.

Finnvera förmedlar utrikesministeriets projektplanering stöd för små och medelstora företag som planerar etablering i Rysslands närområden. År 2007 beviljades stödet för 340 700 euro till 13 företag.

Exportfinansiering

Under år 2007 mottog exportfinansieringen exportörers och finansörers garantiansökningar för exportaffärer i anknytning till utländsk risktagning till ett sammanlagt belopp om 1,9 miljarder euro (3,1).

Avvikande från tidigare år var efterfrågan på exportgarantier inom telesektorn rätt obetydlig på grund av den ökade risktagningsskapaciteten på finansieringsmarknaden. Detta avspeglades även som minskning i offererade och ikraftträdde garantier. Sedan hösten 2007 har efterfrågan ökat.

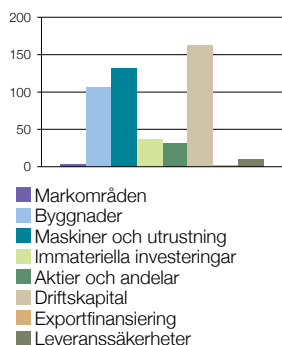
Nära hälften av garantiansökningarnas eurobelopp gällde en köparkredit för ett stort kryssningsfartyg. Kraftproduktionens andel var dryga tio procent och telekommunikationens andel knappa tio procent. Enligt antal söktes flest garantier fortsättningsvis för export till Ryssland, Turkiet och Libanon.

Garantiofferter riktade till utländsk risktagning gavs till ett belopp om 1 572,0 miljoner euro (2 715,4). Nära 60 procent av garantiofferterna gällde rederifinansiering. Av de övriga huvudbranscherna var kraftproduktionens andel 9, telekommunikationens andel 4 och träförädlingens andel 2 procent.

Under år 2007 gavs flest garantiofferter i eurobelopp till USA, Mellanöstern och Nordafrika samt Ryssland. Enligt antal offererades flesta garantier liksom tidigare år till Ryssland, vars andel var en fjärdedel.

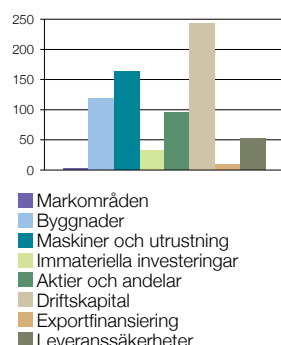
Småföretag

Finansieringsprojektens struktur
1.1–31.12.2007, mn euro



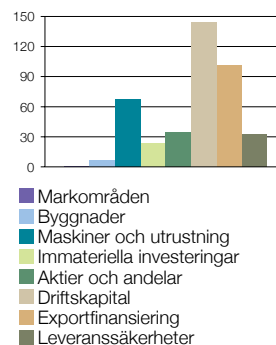
Regionala företag

Finansieringsprojektens struktur
1.1–31.12.2007, mn euro



Företag under tillväxt och internationalisering

Finansieringsprojektens struktur
1.1–31.12.2007, mn euro



Hälften mindre garantier trädde i kraft än ifjol

Garantier trädde i kraft 46 procent mindre än året innan, totalt uppgick beloppet till 645,9 miljoner euro (1 200,9). Av de garantier som trädde i kraft vara Uruguays andel 35, Rysslands andel 19 och Indiens andel 17 procent.

Träförädlingens andel av de ikraftträdde garantierna var 40 procent eller 260,8 miljoner euro (314,7). Telekommunikationens andel var 25 procent eller 164,1 miljoner euro (556,2) och kraftproduktionens andel var 7 procent eller 47,5 miljoner euro (56,6).

Varvsindustrin fortfarande en betydande kund

Finnvera kan erbjuda finansierings- och motgarantier till finansiering av produktionstiden för varvens exportleveranser. Motgarantier beviljas vanligtvis för varvets del som säkerhet för beställarens förskottsbetalningar och finansieringsgarantier som säkerhet för krediter under byggnadstiden.

År 2007 gavs motgarantiofferter som täcker den inhemska risken vid exportprojekt inom varvsindustrin för 59,4 miljoner euro (132,3). Finansieringsgarantiofferter för krediter under byggnadstiden gavs för 130,0 miljoner euro (0).

Finnvera fattar sina garantibeslut per projekt och förutsätter riskfördelning med kommersiella finansörer. Vid beviljandet av garantier följer Finnvera Europeiska kommissionens bestämmelser. De garantipremier som uppbärs är på samma nivå som de kommersiella finansierarnas och garanterarnas och innefattar därför inga stödelement.

Finnvera kan också delta projektspecifikt i fartygsbeställarens finansieringsarrangemang och erbjuda köparkreditgaranti. Då kan Finnveras roll sträcka sig från fartygsbyggnadsavtalet till överlåtelsen av fartyget och fortsätter som ansvar i anknytning till köparen under den högst 12-åriga återbetalningstiden av exportkrediten på OECD-villkor.

Vid utgången av året uppgick Finnveras gällande ansvar för byggnadstiden vid exportleveranser inom varvsindustrin till 207,3 miljoner euro (306,6). Offertansvar för byggnadstiden var 94,7 miljoner euro (29,1).

Ränteutjämningsverksamheten möjliggör finansiering med fast ränta

Finnveras dotterbolag Finlands Exportkredit Ab administrerar ränteutjämningsystem i anknytning till exportkrediter och fartygsfinansiering på OECD-villkor. Ränteutjämningsverksamheten är lagbaserad. Med ränteutjämningsverksamheten som erbjuds av Exportkrediten förstärks finansinstitutens möjligheter att arrangera internationellt konkurrenskraftig, långfristig exportfinansiering till fast ränta. Finska staten ansvarar på basis av ränteutjämningsavtalen för det räntestöd som betalas till finansinstitutet.

Exportkredit främjar export även som kreditgivare av exportkrediter för att få källskatteförmånen när kreditmottagaren är en part i enlighet med de skatteavtal som ingåtts med vissa länder.

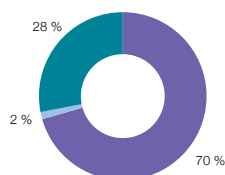
Vid utgången av rapportperioden hade Exportkredit gällande samarbetsavtal med 18 banker och fyra special- eller exportkreditinstitut.

Värdet på de ränteutjämningsofferter som gavs år 2007 uppgick till 1,5 miljarder euro (3,2). Till följd av att kreditavtal slöts, gjordes ränteutjämningsreserver till ett värde på 0,6 miljarder euro (1,2) under år 2007. Ränteutjämningsavtal slöts till ett värde av 0,9 miljarder euro (1,1).

I slutet av år 2007 uppgick stocken för ränteutjämningsavtal till 2,2 miljarder euro (1,7). Förbindelserna i avtalsstocken sträcker sig ända till år 2019. År 2007 var Exportkredit kreditgivare i två nya exportkreditarrangemang. Ytterligare information www.fec.fi.

Utländsk risktagning

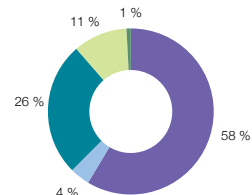
Garantiofferter enligt produkt
1.1–31.12.2007
Sammanlagt 1 572,0 mn euro



■ Köparkreditgaranti
■ Kreditriskgaranti
■ Rekursgaranti

Utländsk risktagning

Garantier som trädde i kraft,
enligt produkt
1.1–31.12.2007
Sammanlagt 645,9 mn euro



■ Köparkreditgaranti
■ Kreditriskgaranti
■ Rekursgaranti
■ Investeringsgaranti
■ Motgaranti

Kapitalinvesteringsverksamhet

Kapitalinvesteringar i regionala fonder

Finnveras dotterbolag Veraventure Oy fungerar både som en fond av fonder som gör placeringar i regionala fonder i aktiebolagsform samt som förvaltningsbolag åt Aloitusrahassto Vera Oy. I de regionala kapitalinvesteringarna är Veraventures målsättning att genom kapitalinvestering främja tillgång till privat kapital till fonder samt stöda och främja den regionala näringspolitiken i samarbete med lokala aktörer.

Under år 2007 gjorde Veraventure två förlängda placeringar i regionala fonder i aktiebolagsform till ett belopp om totalt 2,7 miljoner euro. Fonden deltog därtill med 3,0 miljoner euro i grundandet av kapitalfonden Länsi-Suomen Pääomarahasto Oy som fungerar i Egentliga Finland och Satakunta.

Placeringar i innovativa företag i inledningskedet

Finnveras dotterbolag Aloitusrahassto Vera Oy grundades hösten 2005. Den nationella kapitalinvesteringsfonden placerar i teknologiföretag i tidiga skeden samt i teknikintensiva eller innovativa serviceföretag, vilka har potential att utvecklas till tillväxtföretag.

Fondens placeringsverksamhet har fortsatt aktivt. Fram till utgången av år 2007 hade 530 företag ansökt om fondens finansiering. Aloitusrahassto Veras styrelse fattade positiva placeringsbeslut värda 14,2 miljoner euro till totalt 59 företag under år 2007.

Fonden förverkligade sina första frigöringar från målföretag under år 2007. Delvisa eller totala frigöringar gjordes från fem företag. Alla frigöringar var vinstgivande. Fonden hade 68 målföretag vid utgången av år 2007.

Ett nytt servicekoncept för privata placerare

Enligt det finanspolitiska ministerutskottets riktlinjer i juni 2007 övergår ansvaret för utvecklandet av den offentliga kapitalinvesteringsverksamheten för företag i såddskedet till Veraventure Ab. Bolaget inleder ett nytt servicekoncept som är avsett för privata placerare, med vilken man främjar tillgången till privat kapital och kompetens i kapitalplaceringar i tidigt skede. Ytterligare information www.veraventure.fi.

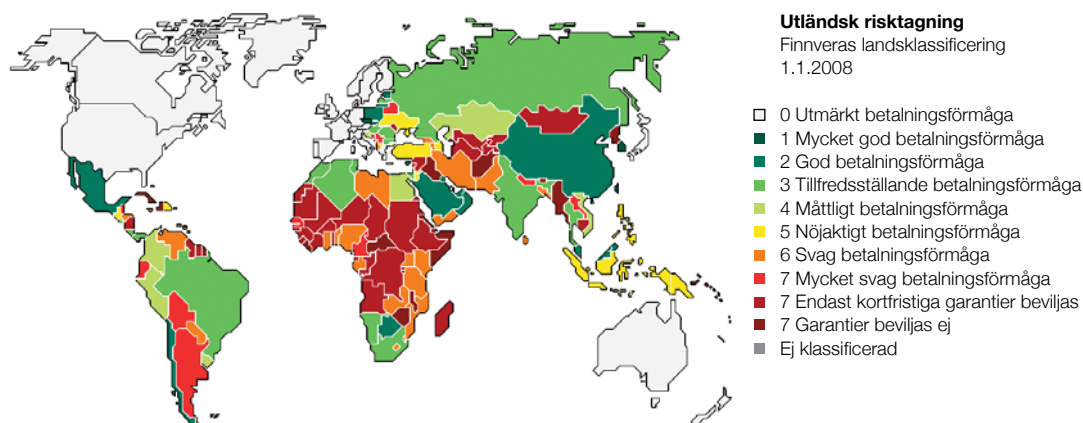
Kapitalplaceringar i turism

Matkailunkehitys Nordia Oy är en kapitalinvesteringsfond i aktiebolagsform som placerar i huvudsak i turismbranschen. Finnvera Abp äger 63,52 procent av bolagets aktier. Sitra är den andra ägaren.

Fonden fungerar som riskpart i projekt som inte kan få enbart finansiering på marknadsvillkor eller vars villkor kräver en placering av Nordia.

Under år 2007 förverkligade fonden en första placering och tre förlängda placeringar. Fonden frigjorde sig från två placeringsobjekt.

Vid utgången av år 2007 hade Nordia 16 placeringsobjekt, vars sammanlagda omsättning uppgick till cirka 73 miljoner euro (66) vid utgången av räkenskapsperioden. Placeringsobjekten heltidssysselsatte i medeltal 390 personer, cirka 480 personer som säsonganställda och nära 300 personer som deltidsanställda. Förutom företagets direkta sysselsättningseffekt är den indirekta sysselsättningseffekten också betydande. Ytterligare information www.nordiamanagement.fi.



Ekonomiskt ansvar

Utgångspunkten i Finnveras verksamhet är att producera ekonomiskt mervärde till kunder samt främja förverkligandet av statens näringslivs- och regionalpolitiska mål.

Samhällsansvaret kommer till uttryck i målet som ställts för Finnvera om en självbärande verksamhet, enligt vilken bolaget på lång sikt bör täcka sina verksamhetskostnader samt de kredit-, borgens- och garantiförluster som bolaget ansvarar för med inkomsterna från affärsverksamheten. Bolagets uppgift är att korrigera marknadsbrister som förekommer i finansiering, främja och utveckla verksamheten i nyetablerade små och medelstora företag samt internationaliseringen och exporten i dessa.

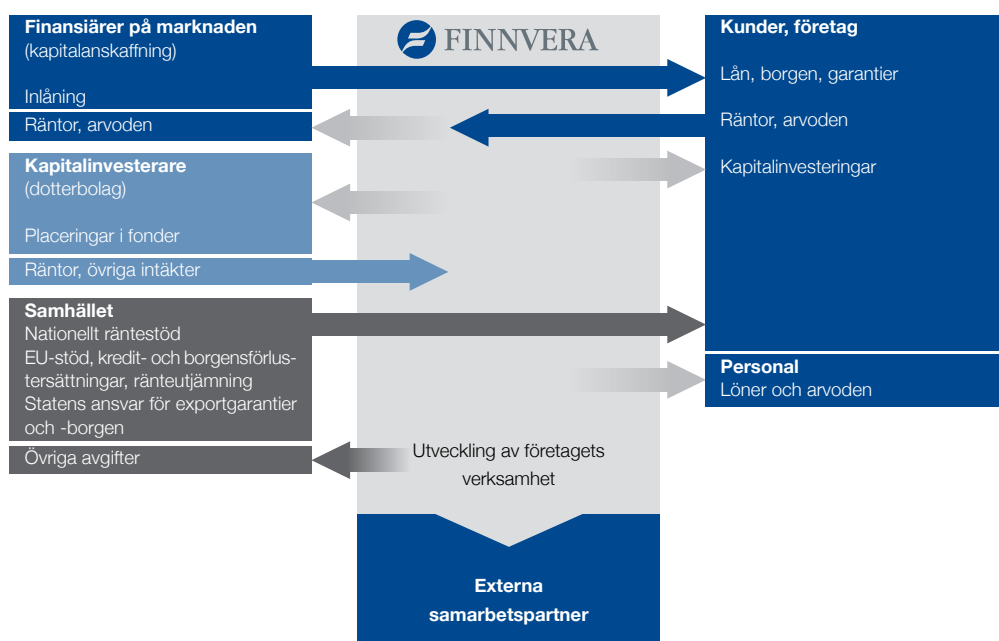
Kapitaltäckningen bör vara tillräckligt god för att säkerställa bolagets förmåga att bära risker och hålla finansieringens anskaffningskostnader på en så låg nivå som möjligt.

Finnvera ger sina kunder ekonomiskt mervärde genom att överföra den erhållna vinsten från skattefriheten direkt till sina kunder genom att sänka prisnivån och öka risktagningen.

Nyckeltal för det ekonomiska ansvaret

Mn euro	2007	2006
Intäkter		
- finansnetto och provisionsintäkter totalt	125,8	108,0
Stöd och förlustersättningar		
- räntestöd som styrts till kunderna samt övriga räntestöd	17,8	19,0
- ersättningar för kredit- och borgensförluster	12,5	15,0
Nedskrivningsförluster från krediter och övriga fordringar	44,4	43,0
Verksamhetskostnader	48,9	49,1
- personalkostnader	26,2	27,5
- övriga administrationskostnader	13,6	12,6
- övriga rörelsekostnader	9,1	9,0
Skatter	2,0	9,8
- räkenskapsperiodens och tidigare räkenskapsperioders skatter	0,0	10,7
- ändringar i latenta skatter	2,0	-0,9

Finnveras verksamhets ekonomiska effekter



Miljöansvar

I finansieringen av den nationella företagsverksamheten förutsätter Finnvera att företagen följer den finländska miljölagstiftningen. I exportgarantiverksamheten beaktas miljöeffekterna och -riskerna som en del av helhetsriskbedömningen av de projekt som beviljas garanti.

Genom att erbjuda miljölån och -garantier försöker Finnvera sporra finländska små och medelstora företags miljöinvesteringar.

Exportgarantiverksamhetens miljöpolicy styrs av OECD:s miljöavtal, som preciserades i juni 2007. I det preciserade avtalet har man klargjort gränstragningen för miljöbedömningen av objekten. Avtalet fastställer även de miljöstandarder som används vid miljöbedömning. Finnveras miljöpolicy och därtill hörande system för miljökonsekvensbedömning av exportgarantiprojekt har uppdaterats enligt OECD-avtalet.

Vid Finnvera tog man i bruk miljöklassificering av exportgarantiprojekt år 2001. Vid bedömning av helhetsrisken bedöms även projektets eventuella miljökonsekvenser.

Finnveras miljöpolicy och metoder vid miljöbedömning utvecklas kontinuerligt. I planeringen tar man i beaktande verksamhetsbetingelserna i hemlandet, internationella konkurrensfaktorer, utvecklingen av miljöfrågor i anslutning till exportgarantiverksamheten och bolagets egna erfarenheter. Finnvera utbildar sin personal att identifiera miljösynpunkter och bedöma miljöriskerna. Därtill delas information om branschen och erfarenheter av enskilda projekt mellan experterna inom Finnvera.

Offentlighetspolicy

Bestämmelser gällande offentligheten för Finnveras verksamhet ingår både i lagen om statens specialfinansieringsbolag (443/1998) och i lagen om statens exportgarantier (422/2001).

I egenskap av statens specialfinansieringsbolag har Finnvera motsvarande sekretesskyldighet som kreditinstituten. Enligt banksekretessprincipen offentliggörs utan kundens tillstånd inga uppgifter, utgående från vilka det är möjligt att identifiera kunden.

Finnveras exportgarantiverksamhet styrs därtill av lagen om offentlighet i myndigheternas verksamhet. Från början av år 2003 har Finnvera med garantiparternas samtycke publicerat grundläggande uppgifter om betydande exportgarantiprojekt. Publiceringen av uppgifterna gäller exportgarantier med medellång och lång betalningstid där den andel av kreditkapitalet som Finnvera garanterar överstiger 10 miljoner euro. Uppgifter som publiceras om projekten är exportören, kreditgivaren, köparens land, exportaffären, det garanterade beloppet och projektets miljöklassificering.

Etiska frågor och en hållbar utveckling

I exportgarantiverksamheten baserar sig Finnveras företagspolicy i etiska frågor på diskussioner som förts på statsnivå inom OECD och på avtal utgående från dessa. Finnvera deltar aktivt i det internationella samarbetet kring exportkredit- och exportgarantiverksamhet och stöder målsättningen att skapa en så jämlik etisk praxis som möjligt för garantiinstituten.

Etisk praxis är observering av miljökonsekvenser inom exportgarantiprojekt, åtgärder mot bestickning och förbindelse att bevilja garantier riktade till lönsamma projekt i de allra fattigaste länderna. Ansvarsfull kreditgivning förhandlades år 2007 inom OECD. Målsättningen för initiativet till internationella finansieringsinstitut såsom IMF är att man inte borde öka de fattigaste ländernas skuldbörda med offentligt stödda exportkrediter och garantier. Diskussionerna om det praktiska förverkligandet av målsättningen kommer att fortsätta under 2008. Dessutom har Finnvera förbundit sig att fästa exportörernas uppmärksamhet på OECD:s rekommendationer om verksamhetsinstruktionerna för mångnationella företag.

Finnvera förutsätter att exportören i samband med garantiansökan lämnar en försäkran om att denne inte har gjort sig skyldig till bestickning i sitt exportprojekt. Om garantimottagaren är en finansiär skall även denna försäkra att ingen bestickning är förknippad med projektet.

Mer information om Finnveras miljöpolicy finns på www.finnvera.fi > export > exportgarantiverksamhet > miljöpolicy.

Socialt ansvar

Finnveras uppgift som en offentlig finansör som kompletterar marknaden förutsätter uppföljning av förändringarna i verksamhetsbetingelserna och utvecklingen på finansieringsfältet samt en aktiv växelverkan med intressegrupper både på det nationella och på det internationella planet.

Finnveras syfte är att skapa mervärde åt sina kunder vilket sker genom nätverksbildning med samarbetspartnerna. Bland annat delegationerna fungerar som kundernas och Finnveras samarbetsorgan, genom vilka man får information om kundernas behov och förväntningar både på bolagsnivå och på regional nivå. Information om delegationernas medlemmar fås på www.finnvera.fi > företag och ekonomi > organisationen.

Finnvera som Finlands representant i OECD och EU

Tillsammans med arbets- och näringsministeriet representerar Finnvera Finland i Europarådets exportkreditgrupp och arbetsgruppen som sköter OECD:s exportkreditärenden, där man förhandlar om tillämpning och utveckling av regleringsramar för exportkredit- och garantiverksamheten.

Biträdande direktör Pekka Karkovirta fortsatte år 2007 som vice ordförande för grupperna som sköter OECD:s exportkreditärenden. Finnvera valdes till ledningsgruppen för Bernunionen, som är samarbetsorganisationen för garantiinstitutet.

Finnvera som Finlands representant i Parisklubben

Finnvera deltog som Finlands representant i de offentliga borgenärernas, dvs. Parisklubbens, möten. I Parisklubben diskuterar man skötseln av offentlig skuldbörda i länder som råkat i betalningssvårigheter och ingår ramvillkor för stabilisering av skulderna. Därefter ingår länderna bilaterala konsolideringsavtal.

Parisklubben sammanträdde nio gånger under år 2007. Under år 2007 återbetalade Peru i förtid sin konsoliderade skuld. Angola återbetalade sitt gamla skuldkapital i helhet och erlägger den ackumulerade dröjsmålsräntan för skulden under de följande tre åren.

Personal

Finnveras personalpolicy stöder förverkligandet av bolagets mission, vision, strategi och värden, samt näringspolitiska och ägarpolitiska mål.

Vid utgången av år 2007 hade Finnvera 397 anställda av vilka 383 var heltidsanställda och 14 visstidsanställda. Koncernen hade totalt 415 anställda.

I Finnveras personalstrategi poängteras

- öppen belöning som stöder goda arbetsinsatser
- systematisk kompetenshantering
- upprätthållande av en hög yrkeskunskap hos hela personalen och ett kontinuerligt utvecklande av kompetensen
- planmässighet

Under strategiperioden 2008–2012 kommer en femtedel av personalen att uppnå åldern som berättigar till pension och personalantalet antas minska en aning. Samtidigt är målsättningen att förstärka resurserna i kundarbetet och effektivisera handlingsätten.

Utveckling och utbildning av personal

Vid Finnvera har man fastställt strategiska kompetensområden, vars innehåll granskas vid behov i samband med årsplaneringen. Utvecklingen inom och riktningen av olika kunskapsområden i enlighet med de strategiska målen uppföljs genom kund- och intressentgruppsenkäter, personalenkäter, kvalitetsutvärderingar och kunskapskartläggningar. De centrala kunskapsområdena i Finnvera är finansiering, hantering av kreditrisker, kundbetjäning och kännedom om finansieringsmarknaden.

Under strategiperioden 2008–2012 kommer särskild vikt att fästas vid utvecklingen av samarbetet med FöretagsFinland och de deltagande aktörernas tjänster. Målsättningen är att kunna erbjuda kunderna helhetslösningar som innefattar olika aktörers finansierings- och rådgivningstjänster så flexibelt som möjligt.

Personalutvecklingen koncentrerades till två delområden. Inom export och internationalisering satsade man speciellt på att möta behoven hos växande och internationaliserande företag, utbildning i samband med Fältkraft-projektet och en ännu mera kundcentrerad verksamhet.

År 2007 bytte cirka var fjärde anställd inom Finnvera arbetsuppgift helt eller delvis, alternativt flyttade till en ny enhet inom organisationen.

Det mest omfattande separata utbildningsprogrammet var en tvåårig utbildning för Rysslands-sakkunniga som avslutades hösten 2007. I programmet deltog åtta anställda på Finnvera. Expertutbytet med Finpro och Tekes fortsatte.

Personalens motivation och engagemang

Grundlönen baseras på uppgifternas svårighetsgrad och personalens arbetsprestation. I kollektivavtalet som ingicks oktober 2007 beslöt man att övergå till HAY-systemet för bedömning av svårighetsgrad.

Från början av oktober 2007 höjdes lönerna med 3,8 procent. Fram till april 2008 avtalar man därtill lokalt om användning av en procents rat i det nya lönesystemet. Därtill höjs lönerna 3,6 procent i oktober 2008 och man har avtalat om att då använda en procent till underhåll av lönesystemet.

Ett separatarvode av engångskaraktär kan betalas för en exceptionell arbetsprestation eller till exempel för en ny examen. År 2007 erlades arvoden till ett belopp om totalt 144 000 euro.

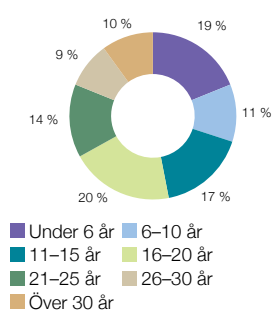
Hela Finnveras personal omfattas av det resultatbaserade bonussystemet. Bonusen kan högst motsvara en månads lön. Under rapportperioden erlades bonus till ett belopp om 1,3 miljoner euro.

Personalens välmående

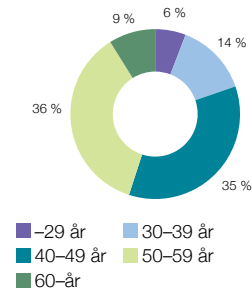
Resultaten från personalenkäten som genomförs regelbundet har varit positiva. Trots att Fältkraft-projektet, som inleddes i början av året innebar en stor förändring för så gott som hela personalen, har resultatet varit delvis bättre än året innan. Organisationsförändringen bedömdes i allmänhet som nödvändig.

Finnvera sågs som en bra arbetsplats där man tar hand om kunnandet och välbefinnandet hos sin personal.

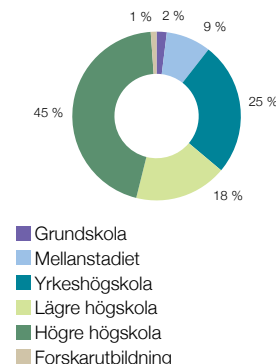
Anställningstid i genomsnitt
31.12.2007





Personalens åldersfördelning
31.12.2007



Personalens utbildningsfördelning
31.12.2007







Administration

Finska staten äger hela Finnvera Abp:s aktiestock. Arbets- och näringsministeriets koncernstyrningsenhet svarar för Finnveras ägar- och näringspolitiska styrning. Lagstiftningen gällande Finnvera definierar de uppgifter med vilka Finnvera påverkar utvecklingen av företagsverksamhet och sysselsättning i Finland.

Statens ställning som ägare

Staten ansvarar för de exportgarantier, borgen och specialborgen som Finnvera beviljar. Staten har givit bolaget förbindelser för ersättning av kredit- och borgensförluster, betalning av ränte- och provisionsstöd samt statsborgen för kapitalanskaffning.

Statens ansvarsförbindelser ger Finnvera möjlighet att ta större risker i den nationella affärsverksamheten än de kommersiella finansieringsinstituten. Beloppet av de ansvar som faller under kredit- och borgensförlustförbindelsen uppgick 31.12.2007 till 2 160,4 miljoner euro (2 161,6) av vilka räntestödda lån 31.12.2007 utgjorde 872,2 miljoner euro (784,0).

Statsgarantifonden fungerar som en buffert mellan statsbudgeten och ett eventuellt årligt underskott i den exportgaranti- och specialborgensverksamhet som staten i sista hand ansvarar för i enlighet med 4 § i lagen om statsgarantifonden.

Med medel ur Statsgarantifonden täcks också den ansvarsstock som uppkommer i anknytning till de garantiförbindelser, borgensförbindelser och andra förbindelser som har beviljats av Statsgaranticentralen, som sedermera har anslutits till Finnvera, samt av Exportgarantianstalten och Statsgarantianstalten, som var föregångare till Statsgaranticentralen. Finnvera sköter denna s.k. gamla ansvarsstock för statens del och ur Statsgarantifonden betalas ett arvode till bolaget för stockens förvaltning. Den gamla ansvarsstocken uppgick till 100,2 (148,6) miljoner euro 31.12.2007.

Det sammanlagda beloppet statsborgen som beviljats för Finnveras kapitalanskaffning utgjorde 682,6 (753,4) miljoner euro vid utgången av år 2007.

I början av år 2007 trädde ändringarna i kraft i lagarna som reglerar Finnveras verksamhet, enligt vilka separata fonder grundades i bolagets balansräkning för nationell verksamhet, samt exportgaranti- och specialborgensverksamheten för att täcka förlusterna under kommande år. Enligt tidigare praxis har bolagets årsvinst överförts till en reservfond som hör under bundet eget kapital. Om det s.k. separata resultatet för exportgaranti- och specialborgensverksamheten har varit negativt, har förlusten täckts ur Statsgarantifonden. Detta har hänt endast under Finnveras första verksamhetsår 1999.

Enligt den nya praxisen ersätts exportgaranti- och specialborgensförlusterna ur Statsgarantifonden endast om inte erfordrade medel finns i bolagets nya interna fond för exportgaranti- och specialborgensverksamhet.

Ägarpolicy

Arbets- och näringsministeriet fastställer varje år de näringspolitiska målen. I enlighet med dem bör Finnvera eftersträva en självbärande verksamhet. Bolagets uppgift är att korrigera marknadsbrister som förekommer i finansiering, främja och utveckla verksamheten i nyetablerade små och medelstora företag, samt internationaliseringen och exporten i dessa. Därtill bör Finnvera genom sin verksamhet bidra till att statens regionalpolitiska mål uppnås. Bland de näringspolitiska målen har även mål fastställts för Finnvera-koncernens kapitalinvesteringsverksamhet.

De ägarpolitiska målen som arbets- och näringsministeriet har fastställt gäller bolagets effektivitet och kapitaltäckning. Effektiviteten utvärderas huvudsakligen utifrån kostnadseffektivitetsförhållandet. Kapitaltäckningen bör vara tillräckligt god för att säkerställa bolagets förmåga att bära risker och hålla anskaffningskostnaderna för finansieringen på en så rimlig nivå som möjligt.

Förvaltning

Målsättningen med det goda administrationssätt som Finnvera följer är en transparent verksamhet på alla nivåer i organisationen.

Finnveras ledningsgrupp har godkänt de principer och anvisningar som styr bolagets operativa verksamhet. Finnveras principer för en god verksamhet styr alla medarbetare så att de i sitt arbete stärker Finnveras ställning som en av kunderna uppskattad expert och specialfinansieringsinstans. Målet med jävighetsprincipen är att stärka jämlikheten, objektiviteten och oberoendet i Finnveras verksamhet. Insideranvisningarna klargör begreppen om insiderinformation för medarbetare, som arbetar med expertuppgifter inom finanssektorn. De hjälper medarbetarna att känna igen hurdan information som klassificeras som insiderinformation och förhindra att en sådan missbrukas.

Finnvera rapporterar enligt IFRS-standarderna. Bolagets bokslutskommuniké, årsberättelse och delårsrapport publiceras på finska, svenska och engelska.

Finnveras förvaltningsorgan

För Finnveras förvaltning och verksamhet ansvarar bolagsstämman, förvaltningsrådet, styrelsen och verkställande direktören.

Bolagsstämman

Bolagsstämman kan besluta i de i aktiebolagslagen och bolagsordningen samt i lagen om Statsgarantifonden (444/1998) fastställda uppgifterna för bolagsstämman.

Ordinarie bolagsstämma hålls en gång om året, senast vid utgången av juni.

Förvaltningsrådet

Enligt bolagsordningen bör förvaltningsrådet bestå av minst 8 och högst 18 ledamöter. Ledamöterna i förvaltningsrådet väljs vid bolagsstämman för ett år i taget.

Förvaltningsrådet övervakar styrelsens och verkställande direktörens förvaltning av bolaget. Rådet ger bolagsstämman sitt yttrande om bokslut och revisionsberättelse, fattar beslut i frågor som gäller omfattande nedskärning eller expansion av bolagets verksamhet och väsentlig förändring av organisationen.

Förvaltningsrådet har till uppgift att ge styrelsen instruktioner i vittgående och principiellt viktiga frågor. Förvaltningsrådet utser bolagets styrelseledamöter och deras suppleanter, styrelsens ordförande och två vice ordförande samt sammankallar bolagsstämman.

År 2007 hade förvaltningsrådet 18 ledamöter (se sidan 26) och sammanträdde 6 (7) gånger. Närvaroprocenten vid förvaltningsrådets sammanträden var i genomsnitt 74 (85).

Styrelse

Styrelsen befäster bolagets strategi, främjar bolagets utveckling och försäkrar att verksamheten uppfyller de mål som ställts för den i lagen och av ägaren. Även övriga principiella ärenden, samt enskilda betydande finansieringsbeslut, omfattas av styrelsens befogenheter.

Styrelsen ansvarar även för bolagets förvaltning och för att verksamheten bedrivs i normal ordning, vilket inkluderar övervakning av bokföring och kapitalanskaffning.

Fördelningen av beslutsfattandet gällande affärsverksamheten och den operativa verksamheten mellan styrelsen, verkställande direktören och den övriga ledningen har fastställts separat.

Styrelsen utnämner och avsätter bolagets verkställande direktör, vice verkställande direktörer och andra ledande befattningshavare i bolaget.

Enligt bolagsstämman bör styrelsen bestå av minst sex och högst nio ledamöter samt två suppleanter. Till styrelseledamöterna väljs en av handels- och industriministeriet utsedd kandidat, en av finansministeriet utsedd kandidat, en av arbetsministeriet utsedd kandidat och en av utrikesministeriet utsedd kandidat. Av de två suppleanter som hör till styrelsen väljs den första suppleanten bland kandidater utsedda av handels- och industriministeriet och den andra bland kandidater utsedda av finansministeriet.

Styrelseledamöterna och suppleanterna väljs för ett år i taget och deras mandattid går ut när det förvaltningsrådsmöte som utser nya ledamöter avslutas. Styrelsen sammanträder varannan vecka.

År 2007 hade styrelsen 8 ledamöter (se sidan 27) och den sammanträdde 25 (29) gånger. De ordinarie medlemmarnas närvaroprocen vid styrelsemöten var i medeltal 88 (87).

Verkställande direktör, ledningsgrupp och direktion

Verkställande direktören ansvarar för bolagets operativa administration i enlighet med styrelsens anvisningar och uppdrag. I de uppgifter som stadgas i aktiebolagslagen har verkställande direktören hjälp av en ledningsgrupp och en direktion, se presentation på sidan 28.

Löner och arvoden

De arvoden som betalas till förvaltningsrådets medlemmar och styrelsens ledamöter följer arbets- och näringsministeriets rekommendation om arvoden för förvaltningsorgan i statsbolag. År 2007 erlades arvoden till ett belopp om totalt 300 250 euro.

Styrelsen fattar beslut om lön och bonus till verkställande direktören, vice verkställande direktörerna och övriga direktörer som utnämnts av styrelsen.

Verkställande direktörens totallöne är avtalsenligt 19 182 euro per månad. I totallönen ingår bilförmånens beskattningsvärde. Verkställande direktören och bolagets övriga ledning ingår i resultatlönesystemet för Finnveras personal, vilken styrelsen årligen fastställer separat och där man bedömer hur målsättningen för verksamhet och ekonomi uppfylldes under föregående rapportår. Bonusen kan högst motsvara en månads lön. År 2007 utgjorde bonusen som erlades till verkställande direktören 15 840 euro. Verkställande direktörens uppsägningstid är sex månader och därtill betalas en uppsägningssättning som motsvarar 18 månaders lön om uppsägningen sker på bolagets beväg. Verkställande direktören omfattas av gruppen-säkringen, enligt vilken pensionsåldern är 60 år.

Riskhantering

Målet för Finnveras riskhantering är att på lång sikt trygga risktagningens förmågan så att de mål som uppställts för bolaget kan förverkligas. Bolagets riskhanteringsprinciper grundar sig på lagarna om statens specialfinansieringsbolags kredit- och borgensverksamhet samt lagen om exportgarantier.

En från affärsverksamheten fristående riskhanteringsfunktion övervakar riskhanteringen, utvecklar nya riskhanteringssystem och rapporterar till verkställande direktören. Affärsenheterna ansvarar för risktagningen och relaterade åtgärder.

Mer om riskhantering finns på sidan 10 och i den ekonomiska översikten 2007 på www.finnvera.fi > företag och ekonomi > rapportering.

Internrevision

Internrevisionen är en objektiv men av organisationen oavhängig funktion, som stöder Finnveras ledning i arbetet för att uppfylla de ställda målen. Internrevisionen erbjuder ett systematiskt tillvägagångssätt för utvärdering och utveckling av effektiviteten i riskhanterings-, övervaknings- samt lednings- och administrationsprocesserna. Internrevisionens uppgift är att utvärdera

- verksamhetens resultat och effektivitet
- tillförlitligheten och enhetligheten hos rapporteringen av ekonomisk och operativ information
- säkrandet av egendom samt
- hur lagar, bestämmelser och anvisningar följs.

Internrevisionen rapporterar operativt till bolagsstyrelsen och administrativt till verkställande direktören. Internrevisionen verkar i enlighet med policyn godkänd av bolagets styrelse och den årliga verksamhetsplanen, samt i enlighet med branschens standarder, god internrevisionsred och Finansinspektionens anvisningar.

Revision

Enligt beslut av bolagsstämman bör Finnvera ha minst en och högst två revisorer. Revisorerna bör vara av Centralhandelskammaren godkända revisorer eller revisorssamfund.

Revisorernas mandatperiod går ut vid den ordinarie bolagsstämma som följer efter att de utsågs.

Bolagets ordinarie revisor är KPMG Oy Ab, där den huvudansvarige revisorn är CGR Raija-Leena Hankonen.

År 2005 erlades 71 227 euro i revisionsarvoden till revisorerna. Under räkenskapsperioden erlades därtill 147 302 euro i konsulteringstjänster till revisionssamfundet.

Förvaltningsrådet

Förvaltningsrådet representerar ägaren i statens helägda bolag. Medlemmarna väljs på parlamentariska grunder ur partiernas riksdagsgrupper. Till Finnveras förvaltningsråd hör därtill organisationers representanter enligt de näringspolitiska målen.

Godkänd vid Finnvera Abp:s ordinarie bolagsstämma 25.4.2007.

Ordförande

Johannes Koskinen

riksdagsledamot
(Finlands socialdemokratiska parti)

I vice ordförande

Kyösti Karjula

riksdagsledamot
(Centern)

II vice ordförande

Reijo Paajanen

riksdagsledamot
(Samlingspartiet)

Ledamöter

Peter Boström

verkställande direktör
(Svenska Folkpartiet)

Kaija Erjanti

direktör
Finansbranschens Centralförbund r.f.

Susanna Haapoja

riksdagsledamot
(Centern)

Sinikka Hurskainen

riksdagsledamot
(Finlands socialdemokratiska parti)

Timo Kekkonen

direktör
Finlands Näringsliv EK

Leila Kurki

syssestningspolitisk expert
Tjänstemannacentralen FTFC rf

Ritvaliisa Mononen

företagsanalytiker
Finnvera Abp

Erkki K. Mäkinen

verkställande direktör
Företagarna i Finland

Iivo Polvi

förvaltningsmagister
(Vänsterförbundet)

Eero Reijonen

riksdagsledamot
(Centern)

Heikki Ropponen

vice verkställande direktör
Förbundet för Finsk Handel

Osmo Soininvaara

politices licentiat
(De Gröna)

Veli-Matti Töyrylä

ordförande
Finlands Ekonomförbund – SEFE rf

Timo Vallittu

ordförande
Kemianliitto - Kemifacket ry

Ahti Vielma

diplomingenjör
(Samlingspartiet)

Styrelse

Ordförande

Kalle J. Korhonen (1948), DI
understatssekreterare
Arbets- och näringsministeriet
styrelseordförande 1999–
Finpro ry, styrelseledamot 1997–
Rautaruukki Oyj, styrelseledamot 2005–

I vice ordförande

Pekka Laajanen (1944), jur. kand.
regeringsråd, lagstiftningsdirektör
Finansministeriet
styrelsens I vice ordförande 1999–
Försäkringsinspektionen, medlem i direktionen
1999–
Finansinspektionen, direktionens vice ordförande
1997–

II vice ordförande

Pekka Huhtaniemi (1949), jur. mag.
understatssekreterare
Utrikesministeriet
styrelsens II vice ordförande 2006–
Finpro, styrelseledamot 2006–
Suomen Ulkomaankaupan Edistämisrahasto,
ordförande, 2006–

Päivi Kerminen (1958), vicehäradshövding
regeringsråd
Arbets- och näringsministeriet
styrelseledamot 1999–

Suppleanter

Elise Pekkala (1959), vicehäradshövding,
LL.M (Eur.)
regeringsråd
Arbets- och näringsministeriet
suppleant 2004–

Jyrki Kiviharju (1945), jur. kand.
finansieringsexpert
Näringslivets centralförbund (EK)
styrelseledamot 2006–

Martti Mäenpää (1950), Tekn.dr.
verkställande direktör
Teknoliateollisuus – Teknologiindustrin ry
styrelseledamot 2000–
Fintra, styrelsesuppleant 2001–
Andelslaget Finlands Mässa, ledamot i
förvaltningsrådet 2002–

Risto Suominen (1947), pol.lic.
direktör
Företagarna i Finland
styrelseledamot 1999–
Skattebetalarnas Centralförbund, styrelseledamot
1997–
Pensionsskyddscentralen, styrelseledamot 1998–
Eläke-Tapiola, styrelseledamot 1998–

Matti Viialainen (1953), pol. mag.
landskapsdirektör
Centralorganisation FFC rf
styrelseledamot 2000–
IDP Consultants Oy,
verkställande direktör 1988–
Finlands Industriinvestering Ab,
ledamot i placeringsrådet 2000–
Veritas Ab, ledamot i förvaltningsrådet 2006–

Kristina Sarjo (1959), jur. kand.
finansråd
Finansministeriet
suppleant 2003–
Nordiska Investeringsbanken,
styrelseledamot 2003–
Europarådets utvecklingsbank,
styrelseledamot 2003–
Europeiska investeringsbanken, förvaltningsrådets
suppleant 2007–



Kalle J.
Korhonen



Pekka
Laajanen



Pekka
Huhtaniemi



Päivi
Kerminen



Jyrki
Kiviharju



Martti
Mäenpää



Risto
Suominen



Matti
Viialainen

Ledningsgrupp och direktion

Ledningsgruppen behandlar ärenden i anknytning till betydande kunder, affärsverksamheter och riskhantering. Till ledningsgruppen hör verkställande direktören, vice verkställande direktörerna, verkställande direktören för dotterbolaget Veraventure Oy, som sköter kapitalinvesteringsverksamheten, ekonomidirektör, förvaltningsdirektör samt kommunikationsdirektör. Ledningsgruppen sammanträder tre gånger i månaden. Serviceområdesdirektörerna deltar i ledningsgruppens möte en gång per månad.

Pauli Heikkilä

(1962), Tekn. dr.
verkställande direktör
ordförande för ledningsgruppen, direktionen och finansieringsledningsgruppen 2005–
Näringslivets Delegation EVA, medlem 2005–
Laatuokeskus Excellence Finland, ledamot i förhandlingsdelegationen 2005–
Exportforum, medlem 2005–

Topi Vesteri

(1956), vicehäradshövding
vice verkställande direktör, exportfinansiering
verkställande direktörens I ställföreträdare
medlem i ledningsgruppen 2005–
medlem i direktionen och finansieringsledningsgruppen 1999–
Fonden för industriellt samarbete (Finnfund), direktionsmedlem 2002–
Finlands Exportkredit Ab, styrelseordförande 2004–

Veijo Ojala

(1951), pol. kand.
vice verkställande direktör, inhemsk regional finansiering
verkställande direktörens II ställföreträdare
medlem i ledningsgruppen 2005–
medlem i direktionen och finansieringsledningsgruppen 1999–
Stiftelsen Teknologiaista tuotteiksi, styrelseledamot 2002–
Aloitusrahasto Vera Oy, styrelseordförande 2006–
Veraventure Ab, styrelseordförande 2006–
Matkailunkehitys Nordia Oy, styrelseordförande 2006–

Aarno Järvinen

(1947), EM
vice verkställande direktör, Stöd för affärsverksamheten
verkställande direktörens III ställföreträdare
medlem i ledningsgruppen 2005–2007
medlem i direktionen 1999–2007
Keski-Uudenmaan koulutuskuntayhtymä, styrelseledamot 1981–, vice ordförande 1997–
Finlands Exportkredit Ab, styrelseledamot 2005–2007, vice ordförande 2006–2007
Spikera Oy, styrelsens vice ordförande 2006–2007

Annamarja Paloheimo

(1964), vicehäradshövding, LL.M
enhetsdirektör, tillväxt- och internationaliseringsfinansiering
medlem i ledningsgruppen 2006–
medlem i direktionen och finansieringsledningsgruppen 2006–
Aloitusrahasto Vera Oy, styrelsens vice ordförande 2006–
Stiftelsen Invest in Finland, styrelseledamot 2006–
SML-stiftelsen, styrelsesuppleant 2007–

Leo Houtsonen

(1958), ekonom
verkställande direktör, Veraventure Ab
verkställande direktör, Aloitusrahasto Vera Oy
medlem i ledningsgruppen 2005–
medlem i direktionen 1999–
Savon Teknia Oy, viceordförande 2003–
Karinvest Oy, styrelseledamot 2004–
Teknoventure Oy, styrelseledamot 2004–
Kainuun Pääomarahasto Oy, styrelseledamot 2004–
JyväSeed Fund Oy, styrelseledamot 2004–
Matkailunkehitys Nordia Oy, styrelseledamot 2004–
Pikespo Invest Oy, styrelsesuppleant 2004–
Innoventure Oy, styrelsesuppleant 2004–
Midinvest Oy, styrelseledamot 2005–
Uudenmaan Pääomarahasto Oy, styrelsesuppleant 2006–

Ulla Hagman

(1969), EM
ekonomidirektör, Ekonomi och IT-tjänster
medlem i ledningsgruppen och direktionen fr.o.m. 1.9.2007
Företagsanalytiskommisionen rf:s styrelseledamot 2004–
Företagsanalytiskommisionen rf, ordförande för arbetsgruppen Yritystutkijan auktorisointi 2004–
European Association of Public Banks, Economic and Financial Affairs Committee, medlem 2005–

Marja Karimeri

(1949), jur. kand., eMBA, LL.M
direktör, juridiska ärenden
medlem i ledningsgruppen 2005–2007
medlem i direktionen 1999–2007
sekreterare i finansieringsledningsgruppen 1999–
Direktionen för statens garantifond, sekreterare 2001–
Parisklubben, chef för finska delegationen 2001–
Spikera Oy, styrelseordförande 2005–

Johanna Tuomisto

(1966), jur. kand.
förvaltningschef, administration och juridiska ärenden
medlem i ledningsgruppen och direktionen fr.o.m. 19.11.2007

Eila Alajoki

(1951), Hum. kand.
kommunikationschef
medlem i ledningsgruppen och direktionen 2005–2007

Leena Jaakkola

(1962), FM
kommunikationschef
medlem i ledningsgruppen och direktionen fr.o.m. 7.12.2007

Direktionen behandlar ärenden, som inverkar väsentligt på koncernen och dess personal, som kan förberedas i ledningsgruppen. Till direktionen hör förutom ledningsgruppens medlemmar, verkställande direktören för Finlands Exportkredit Ab, dotterbolaget som ansvarar för ränteutjämning och exportkrediter, och biträdande direktören för företagsplaneringen. Även personalföreningar är representerade i direktionen. Direktionen sammanträder en gång i månaden.

Heikki Lähdesmäki

(1961), EM
finansieringschef
medlem i direktionen 2006–
Finnveran Akavalaiset ry

Matti Männikkö

(1954), DI
biträdande direktör, företagsplanering
medlem i direktionen 2005–
SML-stiftelsen, styrelseledamot 2000–
Spikera Oy, styrelseledamot 2006–

Tuija Saari

(1952), jur. kand.
kontaktperson, informationstjänsten
medlem i direktionen 2006–
Fackförbundet Suora rf, delegationens medlem 2000–
Fackförbundet Suora, jämställdhetskommitténs medlem 2000–
Fackförbundet Suora, medlem i arbetsgruppen erityisalojen yhdistysten puheenjohtajat 2000–
Arbetskyddsfullmäktigt, Finnveras huvudkontor i Helsingfors 1996–
Erityisrahoituksen Ammattilaiset ERA ry, ordförande 1994–

Ilse Salonen

(1959), merkonom
finansieringsassistent
Finnveran Toimihenkilöt ry
medlem i direktionen 2006–

Jyrki Wirtavuori

(1950), vicehäradshövding
verkställande direktör, Finlands Exportkredit Ab
medlem i direktionen och finansieringsledningsgruppen 2005–

Regionbaserad organisation

Finnveras regionbaserade organisation baseras på serviceregioner som inledde sin verksamhet 1.7.2007. Serviceområdesdirektörerna fungerar även som regionchefer inom sitt verksamhetsområde.

Norra Finlands serviceregion

Serviceområdesdirektör

Pentti Kinnunen (1954), ekonom, Uleåborg

Regiondirektörer:

Kari Tuominen (1958), EM, Rovaniemi

Pauli Piilma (1961), vicehäradshövding, Kajana

Södra Finlands serviceregion

Serviceområdesdirektör

Kari Villikka (1955), DI, Helsingfors

Regiondirektörer

Reijo Järvinen (1948), FM, fram till 1.12.2007, Helsingfors

Jukka Vilppo (1955), DI, Nyland

Pasi Pirinen (1956), DI, Lahtis

Hannu Puhakka (1959), DI, fram till 20.5.2007,

Satu Mäkelä-Kandelin (1970) EM, fr.o.m. 1.9.2007, Villmanstrand

Mellersta- och Östra Finlands serviceregion

Serviceområdesdirektör

Hannu Puhakka (1959), DI, Joensuu

Regiondirektörer

Pentti Kokkinen (1949), ekonom, Jyväskylä

Pauli Tengvall (1947), DI, Kuopio

Juho Björn (1947), DI, fram till 31.7.2007, Joensuu

Jukka-Pekka Jordan (1950), ekonom, S:t Michel

Västra Finlands serviceregion

Serviceområdesdirektör

John Erickson (1956), FM, Vasa

Regiondirektörer

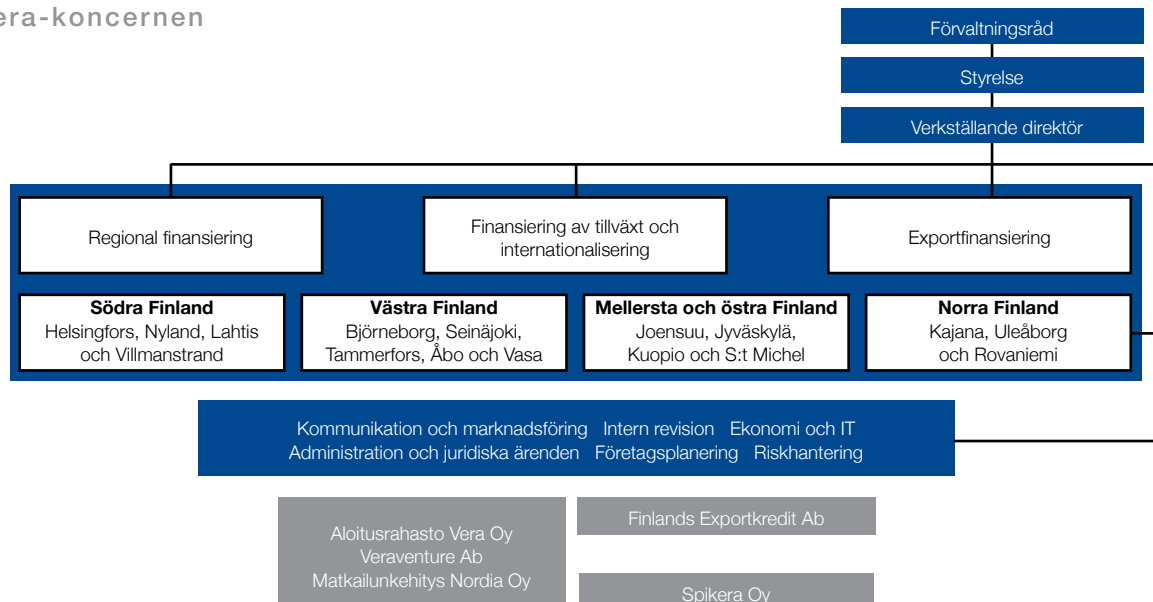
Martti Kytöluhta (1947), ekonom, Björneborg

Markku Laineenoja (1949), ekonom, Åbo

Asko Saarinen (1954), DI, eMBA, Seinäjoki

Seppo Tyynelä (1949), ekon.mag., Tammerfors

Finnvera-koncernen



Statistikbilaga

Inhemsk finansiering

Finansiering per produkt

(mn euro)	2007	2006	2005	2004	2003
Lån	385,0	396,2	405,8	411,8	363,7
Investerings- och driftskapitallån	264,4	270,7	262,9	258,8	230,1
Kapitallån	19,3	12,6	21,5	22,3	24,8
Utvecklingslån	12,9	13,7	17,8	23,3	17,1
Företagarlån till kvinnor	19,8	23,2	25,7	22,1	18,2
Minilån	28,0	30,0	32,1	31,0	30,8
Företagarlån	26,0	26,6	25,5	28,5	24,2
Miljölán	14,5	19,3	20,3	25,8	18,6
Borgen	415,7	419,4	425,6	426,6	351,3
Investerings- och driftskapitalborgen	189,8	171,9	142,7	130,3	115,2
Tillväxtborgen	49,4	56,7	69,3	80,3	66,6
Borgen för konto med kredit	85,7	102,6	89,2	89,1	69,5
Småföretagsborgen	16,1	16,2	20,6	20,2	19,2
Leveransborgen	74,7	71,8	104,0	106,7	78,7
Miljöborgen	0,0	0,0	0,0	0,0	2,0
Exportborgen och garantier	96,2	110,4	63,9	53,1	57,5
Exportborgen	96,2	110,4	63,9	53,1	57,5
Sammanlagt	896,9	926,0	895,3	891,5	772,4

Finansiering per regionkontor

(mn euro)	2007	2006	2005	2004	2003
Helsingfors	76,1	85,7	76,7	94,6	63,8
Joensuu	44,9	29,9	31,0	32,5	29,1
Jyväskylä	45,0	45,3	43,1	44,6	30,8
Kajana	24,3	37,1	40,6	34,1	26,7
Kuopio	55,9	50,0	49,7	49,1	44,2
Lahtis	50,5	62,7	53,4	52,1	43,5
Villmanstrand	38,2	44,5	38,3	36,3	37,0
S:t Michel	29,3	25,9	25,4	29,4	22,3
Uleåborg	77,9	85,1	70,3	70,2	56,6
Björneborg	61,2	71,1	79,6	61,3	57,7
Rovaniemi	39,3	35,9	40,2	36,2	30,9
Seinäjäki	35,3	29,9	34,1	30,8	32,0
Tammerfors	106,2	120,7	125,6	123,7	126,7
Åbo	87,2	74,4	83,1	98,2	68,9
Nyland	45,7	54,1	47,5	42,3	39,7
Vasa	76,9	73,0	55,8	55,9	56,9
Åland	3,2	0,5	0,8	0,4	0,5
Huvudkontor					5,1
Sammanlagt	896,9	926,0	895,3	891,5	772,4

Finansiering per bransch

(mn euro)	2007	2006	2005	2004	2003
Lantbruksnäringar sammanlagt	8,1	6,7	5,3	6,7	6,1
Specialbranscher inom lantbruket	6,5	5,8	3,9	5,1	3,7
Fiskenäring	1,6	0,9	1,5	1,6	2,3
Industri sammanlagt	516,7	539,9	533,3	552,1	488,7
Livsmedelsproduktion	31,1	28,6	30,2	23,4	27,1
Produktion av textilier, kläder och läderprodukter	17,2	16,3	22,7	20,5	17,5
Virkesbaserad produktion	45,9	48,0	52,5	55,3	59,2
Produktion av pappersprodukter	5,8	7,9	8,1	3,1	9,2
Kommunikationsindustri	7,4	6,3	7,9	14,3	10,9
Möbelindustri	8,7	17,6	12,1	14,6	9,4
Produktion av kemiska produkter, gummi- och platsprodukter	23,8	29,5	24,2	29,9	30,4
Produktion av glas-, keramik- och stenprodukter	14,7	10,6	12,7	10,2	12,7
Basmetaller och mekanisk verkstadsindustri	242,7	257,3	251,1	240,2	193,3
El- och elektronikindustri	42,3	47,9	34,4	68,8	59,3
Övrig industri och produktion	77,2	69,8	77,4	71,7	59,7
Turism sammanlagt	62,3	65,4	68,5	57,4	51,6
Logi- och restaurangverksamhet	36,4	38,9	39,0	37,7	31,9
Turistservice	25,9	26,5	29,4	19,7	19,7
Tjänster inom näringslivet sammanlagt	168,7	166,5	138,8	136,4	117,5
Fastighetsbolag	31,7	29,1	28,1	28,7	27,3
Transport	28,4	23,5	31,7	25,6	19,2
Databehandlingstjänster	22,1	30,0	18,5	18,0	20,5
Tjänster till företagsledningen	18,3	20,7	12,9	15,8	9,4
Tekniska tjänster	35,2	30,2	25,7	23,7	18,7
Medie- och reklamtjänster	7,4	5,9	7,3	5,9	5,9
Övriga tjänster för näringslivet	16,2	16,7	8,1	6,9	9,6
Renhållning och fastighetsservice	9,3	10,5	6,5	11,9	6,8
Handel och konsumenttjänster sammanlagt	141,1	147,4	149,4	138,9	108,5
Partihandel	56,0	60,8	62,7	61,4	39,5
Detaljhandel	40,3	40,9	40,2	36,7	32,3
Reparation av motorfordon	22,8	23,6	21,3	19,3	19,1
Konsumenttjänster	22,1	22,2	25,1	22,5	17,6
Sammanlagt	896,9	926,0	895,3	891,5	772,4

Finansiering per företagsstorleksklass

(mn euro)	2007	2006	2005	2004	2003
Mikroföretag	374,1	347,3	296,7	251,6	215,9
Övriga små och medelstora företag	477,9	492,8	517,5	519,8	444,1
Stora företag och annan affärsverksamhet	44,8	85,8	81,0	120,1	112,4
Sammanlagt	896,9	926,0	895,3	891,5	772,4
%	2007	2006	2005	2004	2003
Mikroföretag	41,7	37,5	33,1	28,2	28,0
Övriga små och medelstora företag	53,3	53,2	57,8	58,3	57,5
Stora företag och annan affärsverksamhet	5,0	9,3	9,1	13,5	14,5
Sammanlagt	100	100	100	100	100

Finansieringsstock per produkt

(mn euro)	31.12.2007	31.12.2006	31.12.2005	31.12.2004	31.12.2003
Kreditstock	1 416,0	1 408,1	1 412,0	1 365,4	1 290,9
Borgenstock	828,9	806,1	841,8	796,1	692,6
Exportborgen och garantier	89,7	93,9	52,9	42,5	65,9
Aktiekapitalplaceringar	140,7	117,0	95,8	78,8	60,7
Borgen- och garantifordringar	17,6	12,9	14,9	12,8	7,7
Sammanlagt	2 492,9	2 438,0	2 417,5	2 295,7	2 117,8

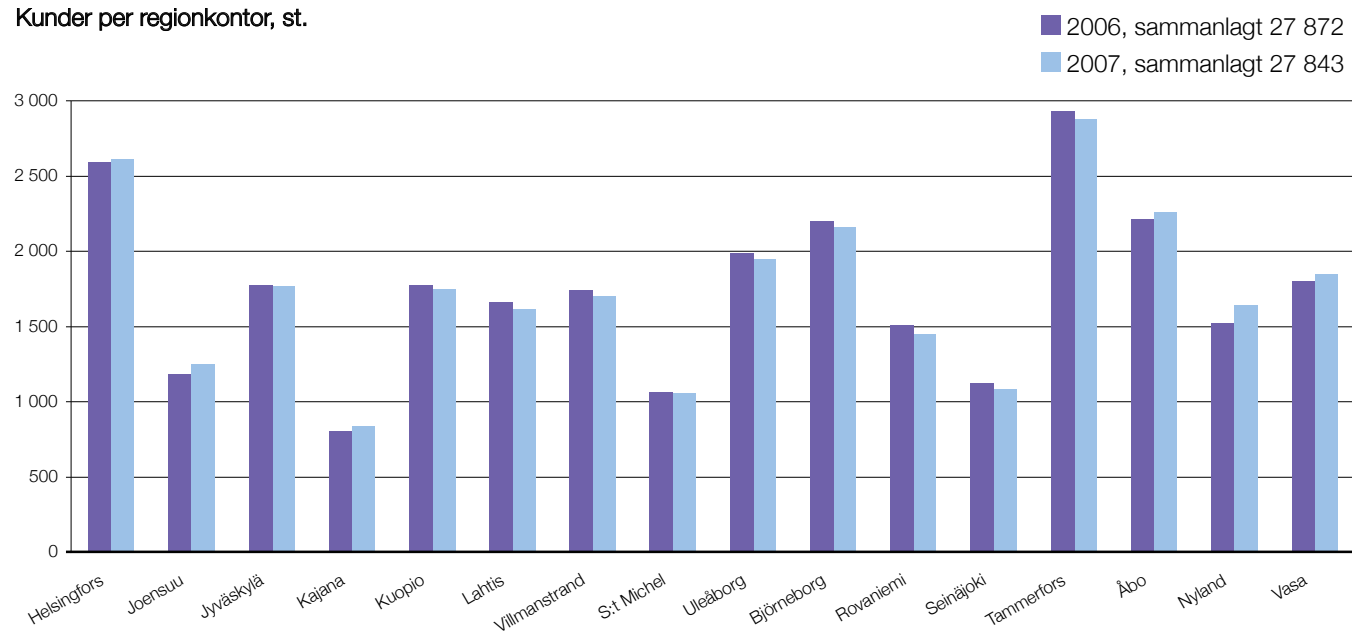
Finansieringsstock per bransch

(mn euro)	31.12.2007	31.12.2006	31.12.2005	31.12.2004	31.12.2003
Lantbruksnäringar	21,2	20,5	19,2	20,0	20,2
Industri	1 281,0	1 323,2	1 352,4	1 321,9	1 221,9
Turism	222,9	211,8	200,8	193,8	188,6
Tjänster inom näringslivet	595,5	530,3	497,4	469,7	435,0
Handels- och konsumenttjänster	372,2	352,0	347,7	290,3	252,1
Sammanlagt	2 492,9	2 438,0	2 417,5	2 295,7	2 117,8

Finansieringsstock per regionkontor

(mn euro)	31.12.2007	31.12.2006	31.12.2005	31.12.2004	31.12.2003
Helsingfors	178,4	176,5	179,7	173,2	142,8
Joensuu	112,0	98,3	94,8	97,1	89,5
Jyväskylä	122,9	121,0	121,5	123,2	106,8
Kajana	72,1	78,1	86,9	82,4	72,3
Kuopio	162,1	157,6	154,7	144,9	140,8
Lahti	124,6	136,5	138,7	134,0	121,1
Villmanstrand	113,5	113,7	113,7	109,3	111,3
S:t Michel	77,5	76,8	79,4	74,5	73,9
Uleåborg	200,2	188,3	188,8	176,1	169,3
Björneborg	150,2	178,1	180,6	170,2	162,2
Rovaniemi	143,1	135,7	132,7	127,1	122,3
Seinäjoki	103,3	96,2	99,8	82,5	86,5
Tammerfors	306,9	318,0	300,8	295,4	275,2
Åbo	196,0	167,8	188,0	186,2	178,3
Nyland	108,9	114,2	112,7	97,0	86,5
Vasa	180,6	167,2	152,8	145,3	134,0
Åland	3,8	1,4	1,6	2,2	2,2
Huvudkontor	136,9	112,6	90,4	75,1	42,8
Sammanlagt	2 492,9	2 438,0	2 417,5	2 295,7	2 117,8

Kunder per regionkontor, st.



Kunder per företagsstorleksklass

(st.)	31.12.2007	31.12.2006
Mikroföretag	24 886	24 936
Övriga små och medelstora företag	2 868	2 837
Stora företag och annan affärsverksamhet	89	99
Sammanlagt	27 843	27 872
(%)	2007	2006
Mikroföretag	89,4	89,5
Övriga små och medelstora företag	10,3	10,2
Stora företag och annan affärsverksamhet	0,3	0,4
Sammanlagt	100	100

Kunder per bransch

(st.)	31.12.2007	31.12.2006	31.12.2005	31.12.2004	31.12.2003
Lantbruksnäringar	308	315	189	331	345
Industri	9 356	9 585	9 830	9 479	9 359
Turism	3 267	3 215	3 092	2 949	2 895
Tjänster inom näringslivet	6 528	6 488	6 348	6 121	5 950
Handels- och konsumenttjänster	8 381	8 269	7 910	7 231	6 852
Sammanlagt	27 843	27 872	27 369	26 111	25 401

Nya kunder

(st.)	31.12.2007	31.12.2006	31.12.2005	31.12.2004	31.12.2003
Mikroföretag	3 999	4 328	4 398	3 858	3 410
Övriga små och medelstora företag	254	274	367	638	613
Stora företag och annan affärsverksamhet	4	4	9	14	16
Sammanlagt	4 257	4 606	4 774	4 510	4 039

Exportborgen och specialgarantier för stora företags inhemska risker

(mn euro)	Offererade					Ikaftträdda				
	2007	2006	2005	2004	2003	2007	2006	2005	2004	2003
Fartygsborgen	–	–	176,0	–	132,4	–	–	–	101,4	23,3
Miljöborgen	–	–	–	–	133,3	–	–	–	–	133,3
Finansieringsgarantier										
Varvsindustrin	130,0	–	809,1	379,0	90,0	–	–	1 164,2	–	270,0
Övriga	–	–	–	–	–	–	–	–	–	–
Sammanlagt	130,0	–	809,1	379,0	90,0	–	–	1 164,2	–	270,0
Motgarantier										
Varvsindustrin	59,4	132,3	132,5	138,5	65,9	58,2	58,1	74,4	124,2	59,6
Övriga	–	–	–	–	40,0	–	–	–	–	–
Sammanlagt	59,4	132,3	132,5	138,5	105,9	58,2	58,1	74,4	124,2	59,6

Utländsk risktagning ¹⁾

Offererade garantier per område

(mn euro)	2007	2006	2005	2004	2003
Asien	67,4	515,8	251,7	293,0	146,3
OSS	189,6	379,1	576,7	427,2	108,0
Mellan- och Östeuropa	–	144,0	103,1	95,7	8,8
Latinamerika	25,5	147,9	465,5	510,2	702,5
Mellanöstern och Nordafrika	407,7	260,0	196,1	222,4	162,8
Afrika söder om Sahara	9,3	28,2	1,4	0,8	19,6
Industriländerna	927,3	1 285,2	1 379,8	660,1	1 163,0
Sammanlagt	1 626,8	2 760,2	2 974,3	2 209,4	2 311,0

Ikraftträdde garantier per område

(mn euro)	2007	2006	2005	2004	2003
Asien	142,1	181,0	309,5	211,2	46,3
OSS	189,4	406,3	483,0	162,5	63,7
Mellan- och Östeuropa	–	96,7	1,4	125,4	15,3
Latinamerika	249,0	154,7	165,2	257,9	337,8
Mellanöstern och Nordafrika	87,4	222,9	85,5	147,5	122,7
Afrika söder om Sahara	22,7	14,8	–	16,4	–
Industriländerna	15,1	163,4	362,3	66,2	409,3
Sammanlagt	705,7	1 239,8	1 406,9	987,1	995,1

Ikraftträdde garantier per köparens bransch

(mn euro)	2007	2006	2005	2004	2003
Telekommunikation	164,9	556,3	785,9	597,6	283,1
Träförädling	273,3	315,2	149,4	84,8	25,8
Energiproduktion	47,5	82,8	25,2	177,0	119,6
Varvsindustri	–	181,4	309,1	2,4	395,0
Övriga	220,0	104,1	137,3	125,3	171,6
Sammanlagt	705,7	1 239,8	1 406,9	987,1	995,1

Ansvar per produkt 31.12.2007 ²⁾

(mn euro)	Offert	Ikraftvarande	Sammanlagt
Köparkreditgaranti	2 001,4	2 169,4	4 170,8
Kreditriskgaranti	0,6	140,4	140,9
Rekursgaranti	14,2	113,9	128,1
Investeringsgaranti	–	78,1	78,1
Motgaranti	–	5,0	5,1
Sammanlagt	2 016,2	2 506,8	4 523,0
Rävarugaranti	–	–	–
Samtliga totalt	2 016,2 ³⁾	2 506,8 ^{4,5)}	4 523,0

Ansvar per område 31.12.2007 ²⁾

(mn euro)	Offert	Ikraftvarande	Sammanlagt
Asien	63,4	599,0	662,4
OSS	10,1	474,6	484,7
Mellan- och Östeuropa	115,2	94,3	209,5
Latinamerika	0,8	640,9	641,7
Mellanöstern och Nordafrika	76,3	167,5	243,8
Afrika söder om Sahara	–	35,7	35,7
Industriländerna	1 750,4	494,8	2 245,2
Sammanlagt	2 016,2 ³⁾	2 506,8 ^{4,5)}	4 523,0

Garantibunden export per område ⁶⁾

(mn euro)	2007	2006	2005	2004	2003
Asien	115,2	190,3	165,0	169,5	136,7
OSS	314,9	352,6	541,4	184,7	60,5
Mellan- och Östeuropa	88,7	23,2	86,3	23,2	37,2
Latinamerika	226,3	258,5	58,5	449,0	279,8
Mellanöstern och Nordafrika	142,8	642,7	118,1	124,5	88,1
Afrika söder om Sahara	19,5	1,3	0,1	16,0	0,1
Industriländerna	272,5	161,5	30,4	189,4	41,3
Sammanlagt	1 179,9	1 630,1	999,8	1 156,3	643,7

Betalda politiska ersättningar och återkrav per land

(1 000 euro)	2007		2006		2005		2004		2003	
	Ersättningar ⁷⁾	Återkrav	Ersättningar ⁷⁾	Återkrav	Ersättningar ⁷⁾	Återkrav	Ersättningar ⁷⁾	Återkrav	Ersättningar ⁷⁾	Återkrav
Iran	6 898,1	-	-	-	-	-	-	-	-	-
Lettland	-	-	-	-	-	-	-	-	0,4	5,1
Sammanlagt	6 898,1	-	-	-	-	-	-	-	0,4	5,1

Betalda kommersiella ersättningar och återkrav per land

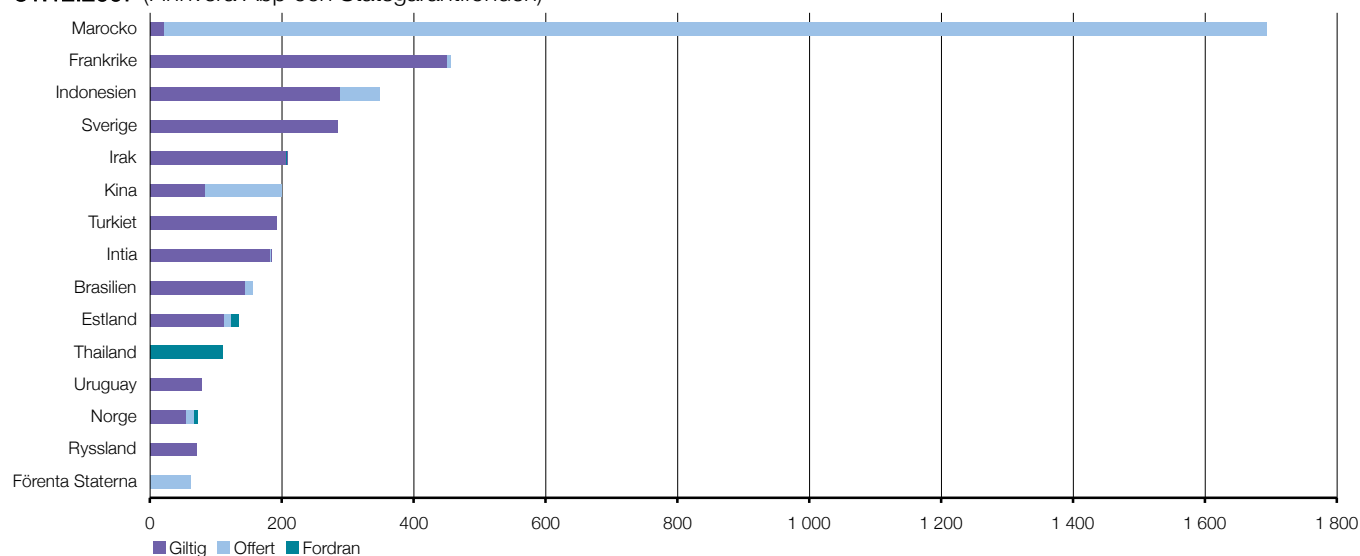
(1 000 euro)	2007		2006		2005		2004		2003	
	Ersättningar ⁷⁾	Återkrav	Ersättningar ⁷⁾	Återkrav	Ersättningar ⁷⁾	Återkrav	Ersättningar ⁷⁾	Återkrav	Ersättningar ⁷⁾	Återkrav
Förenade Arabemiraten	2,2	1,4	15,6	249,4	3,0	-	21,3	-	0,8	-
Argentina	-	32,1	4,5	309,0	4,1	251,1	3,8	381,0	2,7	348,4
Australien	-	-	-	100,9	-	125,9	-	1 104,5	1 739,2	44,7
Chile	-	-	-	-	-	-	0,6	-	4,4	70,0
Indonesien	-	8 854,8	3,4	997,5	28,3	3 395,4	1 586,6	128,1	67,2	10 159,5
Israel	-	-	7,1	-	-	-	-	-	-	-
Kina	-	-	-	-	-	-	-	-	-	-
Lettland	-	-	-	-	-	-	-	-	-	-
Litauen	-	-	-	-	-	-	2,7	2,3	-	-
Mexiko	-	-	-	-	-	-	-	-	-	-
Polen	-	-	85,9	-	-	-	-	-	290,3	-
Venezuela	-	-	19,2	-	-	-	-	42,7	169,4	107,0
Ryssland	-	-	17,7	-	164,1	-	7,0	-	0,1	-
Sammanlagt	2,2	8 888,3	153,4	1 656,8	199,5	3 772,4	1 622,0	1 658,6	2 274,1	10 729,6

Fordringar under indrivning 31.12.2007 ⁸⁾

(1 000 euro)	Politiska risker	Kommersiella risker	Sammanlagt
Köparkreditgaranti	-	1 125,5	1 125,5
Kreditriskgaranti	-	484,3	484,3
Rekursgaranti	6 954,2	-	6 954,2
Övriga	-	-	-
Sammanlagt	6 954,2	1 609,8	8 564,0

De 15 största ansvarsländerna, mn euro

31.12.2007 (Finnvera Abp och Statsgarantifonden)



1) Utländsk risktagning = export- och specialgarantier där föremålet för risken är utomlands.

2) Ansvar = ansvar efter eliminering av överlappande garantier (nettoansvar).

3) Av detta utgör ansvar vid specialrisktagning i enlighet med 6 § lagen 422/2001 om statliga exportgarantier 11,3 miljoner euro. Specialrisktagning är en fullmakt av statsrådet att av särskilda skäl bevilja exportgarantier i situationer där garantier inte skulle beviljas efter normal riskprövning.

4) Av detta utgör ansvar vid specialrisktagning i enlighet med 6 § lagen 422/2001 om statliga exportgarantier 173,4 miljoner euro.

5) Det gällande ansvaret för kreditriskgarantier innehåller en kreditförlustreservering på 2,0 miljoner euro.

6) Export som täckts med köparkredit-, kreditrisk- och rebusgarantier.

7) Inkluderar även indrivningskostnader.

8) Finnveras andel.

Ansvarsstocken i Finnveras förvaltning

I enlighet med lagen om Statsgarantifonden blev Statsgaranticentralens gällande garanti- och borgensansvar per 31.12.1998 kvar på fondens ansvar, vilken överfördes till handels- och industriministeriets förvaltning. För förvaltningen av denna så kallade gamla ansvarsstock ingicks ett avtal mellan handels- och industriministeriet och Finnvera, enligt vilket fonden betalar ett förvaltningsarvode till Finnvera. Statsgarantifondens syfte är att täcka sådana exportgarantier, borgen och övriga ansvar föranledda av förbindelser nämnda § 4 i fondlagen som har beviljats av Finnvera. Om det separata resultatet som beräknas för exportgaranti- och specialborgensverksamheten är negativt på årsbasis, överförs ett motsvarande belopp till Finnvera i form av fondöverföring från Statsgarantifonden, om det inte finns medel i fonden för export- och specialborgensverksamheten i Finnveras balansräkning.

I samband med ansvaren tas även Finnveras motsvarande siffror upp för att ge en så bra bild av verksamheten som möjligt.

Ansvar ¹⁾ som faller under lagen om exportgaranti och ansvar för råvarugarantier

(lagen om statsgarantier för tryggnad av basråvaruförsörjningen) 31.12.2007

(mn euro)	Offertansvar			Gällande ansvar			Sammanlagt			Bokföringsmässigt ansvar ²⁾		
	Fond	Finnvera	Sammanlagt	Fond	Finnvera	Sammanlagt	Fond	Finnvera	Sammanlagt	Fond	Finnvera	Sammanlagt
Exportgarantier												
Köparkreditgaranti	-	2 001,4	2 001,4	95,0	2 169,4	2 264,4	95,0	4 170,8	4 265,8	94,1	3 123,5	3 217,6
Kreditriskgaranti	-	0,6	0,6	-	140,4	140,4	-	140,9	140,9	-	141,6	141,6
Reimbursgaranti	-	14,2	14,2	-	113,9	113,9	-	128,1	128,1	-	122,8	122,8
Investeringsgaranti	-	-	-	-	78,1	78,1	-	78,1	78,1	-	85,1	85,1
Motgaranti	-	30,3	30,3	1,7	36,4	38,1	1,7	66,7	68,4	1,6	49,6	51,1
Finansieringsgaranti	-	65,0	65,0	-	177,6	177,6	-	242,6	242,6	-	210,1	210,1
Exportborgen	-	1,1	1,1	-	89,7	89,7	-	90,8	90,8	-	90,2	90,2
Sammanlagt	-	2 112,5	2 112,5	96,7	2 805,4	2 902,1	96,7	4 917,9	5 014,7	95,7	3 822,8	3 918,6
Råvarugaranti	-	-	-	-	-	-	-	-	-	-	-	-
Samtliga totalt	-	2 112,5 ³⁾	2 112,5 ³⁾	96,7 ⁴⁾	2 805,4 ^{5,6)}	2 902,1 ^{6,7)}	96,7 ⁴⁾	4 917,9 ⁸⁾	5 014,7 ⁹⁾	95,7	3 822,8	3 918,6

Ansvar i specialgarantiverksamheten 31.12.2007

(mn euro)	Fond	Gällande ansvar ¹⁰⁾		Sammanlagt
		Finnvera		
Statsborgen				
Industriborgen	2,2	-	-	2,2
Fartygsborgen	-	-	-	-
Miljöborgen	1,2	64,1	-	65,3
Konsolideringsborgen	-	-	-	-
Småföretagsborgen	0,0	-	-	0,0
Sammanlagt	3,4	64,1		67,5

Statsgarantifondens återkravsfordringar 31.12.2007

(mn euro)	Fordringar totalt	Fondens andel ¹¹⁾	Bokföringsvärde
Fordringar med politisk risk			
Konsoliderade fordringar	193,4	158,8	26,4
Övriga fordringar med politisk risk	37,6	36,5	2,6
Sammanlagt	231,0	195,3	29,0
Fordringar med kommersiell risk	96,0	115,0	43,9
Samtliga totalt	327,0	310,3	72,9

1) Ansvar = ansvar efter eliminering av överlappande garantier (nettoansvar).

2) Bokföringsmässigt ansvar = gällande ansvar + hälften av offertansvaren.

3) Av detta utgör ansvar vid specialrisktagning i enlighet med 6 § lagen om statliga exportgarantier 11,3 miljoner euro. Specialrisktagning är en fullmakt av statsrådet att av särskilda skäl bevilja exportgarantier i situationer där garantier inte skulle beviljas efter normal riskprövning.

4) Av detta utgör ansvar vid specialrisktagning i enlighet med 6 § lagen om statliga exportgarantier 1,0 miljoner euro.

5) Av detta utgör ansvar vid specialrisktagning i enlighet med 6 § lagen om statliga exportgarantier 173,4 miljoner euro.

6) Det gällande ansvaret för kreditriskgarantier innehåller en kreditförlustreservering på 2,0 miljoner euro.

7) Av detta utgör ansvar vid specialrisktagning i enlighet med 6 § lagen om statliga exportgarantier totalt 174,4 miljoner euro.

8) Av detta utgör ansvar vid specialrisktagning i enlighet med 6 § lagen om statliga exportgarantier totalt 184,7 miljoner euro.

9) Av detta utgör ansvar vid specialrisktagning i enlighet med 6 § lagen om statliga exportgarantier totalt 185,7 miljoner euro.

10) Enligt lagen neda.

11) Differensen mellan fondens andel och den totala fordran är garantimottagarens fordringar under indrivning.

Nyckeltal

Finnvera-koncernen

(mn euro)	2007	2006	2005	2004	2003
Omsättning	199,3	169,9	171,0	164,2	153,2
Rörelsevinst eller -förlust	56,4	45,4	45,5	54,9	37,3
% av omsättningen	28,3	26,7	26,6	33,4	24,3
Avkastning på eget kapital, %	10,3	7,1	7,4	9,5	7,1
Avkastning på hela kapitalet, %	3,2	2,0	2,0	2,5	1,7
Soliditet, %	30,8	28,6	27,1	27,9	24,1
Kapitaltäckningsgrad	19,5	18,4	18,1	16,4	15,8
Fordringarnas nedskrivningsförluster, borgens- och garantiförluster	44,8	39,8	48,0	36,5	34,1

*Nyckeltalen för år 2007 och 2006 har beräknats enligt IFRS-standarderna.

Finnvera Abp, inhemsk finansiering

Nya företag, st.	3 467	3 641	3 638	2 956	2 576
Nya arbetstillfällen st.	10 907	11 134	10 548	11 457	9 730
Beviljad finansiering, mn euro	896,9	926,0	895,3	891,5	772,4
Ansvarsstock vid slutet av året					
Kreditstock, mn euro	1 368,9	1 372,3	1 376,3	1 337,8	1 246,6
Borgensstock, mn euro	827,4	804,3	839,8	793,1	691,5

Finnvera Abp, utländsk risktagning

Totalansvar, mn euro	4 980,2	4 556,5	3 902,9	3 367,1	3 138,6
Offererade garantier, mn euro	1 626,8	2 760,2	2 974,3	2 209,4	2 311,0
Garantier som trädde i kraft, mn euro	705,7	1 239,8	1 406,9	987,1	995,1

Finnvera Abp, kunder

Inhemsk finansiering och exportfinansiering	28 000	28 000	27 600	26 300	25 600
---	--------	--------	--------	--------	--------

Kontaktuppgifter

Telefontjänst

+358 20 690 783
kl. 8–16.15

Huvudkontor

Helsingfors
Södra esplanaden 8
PB 1010
00101 Helsingfors
Fax 020 460 7220

Kuopio
Haapaniemenkatu 40
PB 1127
70111 Kuopio
Fax 020 460 3240

Regionkontor

Helsingfors
Södra esplanaden 8
PB 249
00101 Helsingfors
Fax 020 460 3401

Joensuu
Torikatu 9 A
80100 Joensuu
Fax 020 460 2163

Jyväskylä
Sepänkatu 4
40100 Jyväskylä
Fax 020 460 2299

Kajana
Kauppakatu 1
87100 Kajana
Fax 020 460 3899

Kuopio
Haapaniemenkatu 40
PB 1127
70111 Kuopio
Fax 020 460 3330

Lahtis
Laiturikatu 2, 5:e vån.
15140 Lahtis
Fax 020 460 2249

Villmanstrand
Snellmaninkatu 10
53100 Villmanstrand
Fax 020 460 2149

S:t Michel
Linnankatu 5
50100 S:t Michel
Fax 020 460 3690

Uleåborg
Asemakatu 37
90100 Uleåborg
Fax 020 460 3944

Björneborg
Valtakatu 6
28100 Björneborg
Fax 020 460 2349

Rovaniemi
Maakuntakatu 10
PB 8151
96101 Rovaniemi
Fax 020 460 2099

Seinäjoki
Kauppatori 1–3
60100 Seinäjoki
Fax 020 460 2399

Tammerfors
Hämeenkatu 9
PB 559
33101 Tammerfors
Fax 020 460 3711

Åbo
Eriksgatan 2
20100 Åbo
Fax 020 460 3649

Nyland
Södra esplanaden 8
PB 1010
00101 Helsingfors
Fax 020 460 7110

Vasa
Storalånggatan 55
65100 Vasa
Fax 020 460 3849

Finnvera, S:t Petersburg

c/o Finpro
29, Bolshaya
Konyushennaya
Saint-Petersburg,
191186, Russia
Tfn +7 812 315 8991
Fax +7 812 325 4482

Finnvera Abp
Växel (riksomfattande)
0204 6011
Internet: www.finnvera.fi

Finnveras årsöversikt och ekonomiska översikt 2007 publiceras på finska, svenska och engelska. Delårsrapporten för perioden 1.1.2008–30.6.2008 publiceras den 28.8.2008. Även delårsrapporten ges ut på tre språk. Den ekonomiska översikten finns på finska, svenska och engelska på Finnveras webbplats på adressen www.finnvera.fi. Årsöversikten på finska och engelska kan även beställas från Finnveras kommunikationsavdelning, tfn 020 460 7402, e-post kaisa.sailas@finnvera.fi.

