

Verksamhetsberättelse 2006





Tillväxt och kreativitet är lika finländskt som kärret, gräftan och Jussi. Det är grunden för en stark företagsamhet.



Finnvera i korthet	2
Finnveras strategi	4
Verkställande direktörens översikt	6
Effekter av Finnveras finansieringsverksamhet	8
Sysselsättning	8
Företagsverksamhet	8
Regional utveckling	8
Export	9
Finnvera-koncernens finansieringsverksamhet	10
Finansiering av inhemsk företagsverksamhet	10
Export	10
Risktagningens utveckling under rapportperioden	10
Uppfyllelse av de strategiska mål år 2006	12
Främjande av ny företagsverksamhet	12
Förstärkning av företagsverksamhet	14
Expansion och internationalisering av företagsverksamhet	16
Ett konkurrenskraftigt exportfinansieringssystem	16
Samhällsansvar	22
Ekonomiskt ansvar	23
Miljöansvar och etiska frågor	23
Socialt ansvar	23
Personal	25
Administration	28
Statistikbilaga	34
Nyckeltal	41

Informationen i denna verksamhetsöversikt har inte reviderats. Verksamhetsberättelsen och bokslut i enlighet med bokföringslagen samt revisionsberättelse som givits utifrån dessa kan läsas i helhet i den separata bokslutsrapporten på adressen www.finnvera.fi > ekonomi > rapportering.

Finnvera Abp är ett finländskt statsägt specialfinansieringsbolag som kompletterar finansmarknaden. Genom sin verksamhet förstärker det verksamhetsbetingelserna för finländska företag när de inleder sin verksamhet, siktar på tillväxt och internationalisering eller export. Finnvera erbjuder sina kundföretag lån, borgen, kapitalinvesteringar och exportgarantier.

Finnvera finansierar sådan verksamhet som grundar sig på en bra affärsidé och som uppfyller kraven på en lönsam affärsverksamhet, när företagets egna resurser eller säkerheter inte räcker till för att skaffa finansiering på den kommersiella marknaden. Bolagets uppgift är att erbjuda företagen mångsidiga och kompletterande finansieringsmöjligheter. Finansieringslösningar uppkommer ofta i samarbete med andra finansiärer eller samarbetspartner.

Eftersom staten är med om att täcka Finnveras kredit- och borgensförluster kan bolaget ta större risker och dela risker med andra finansiärer.

Regionala räntestöd och räntestöd från Europeiska regionala utvecklingsfonden minskar finansieringskostnaderna för nationella företag och företag inom EU-stödområden.

Finnvera är Finlands officiella kreditinstitut, Export Credit Agency (ECA), för vilken garantiförbindelser Finska staten ansvarar via Statsgarantifonden (mer om Statsgarantifonden på sidorna 28 och 40).

NÄRINGSPOLITISK AKTÖR

Finnveras verksamhet styrs av närings- och ägarpolitiska mål som uppställs av handels- och industriministeriet. Utifrån dessa mål ska Finnvera ha en självbärande verksamhet, främja statens regional- och näringspolitiska mål samt korrigera bristerna på finansieringsmarknaden.

I enlighet med målet om en självbärande verksamhet strävar Finnvera efter att täcka sina verksamhetskostnader samt de kredit-, borgens- och garantiförluster som bolaget ansvarar för med inkomsterna från affärsverksamheten. Målen och hur de uppfyllts presenteras närmare i det separata Bokslutet 2006.

Det kapital som behövs för kreditgivning till små och medelstora företag anskaffar Finnvera på finansieringsmarknaden. Europeiska investeringsbanken är en betydande kreditgivare.

Finnvera förmedlar regionalt och näringspolitiskt räntestöd ur statsbudgeten till sina kunder. Vissa av finansieringsprodukterna för små och medelstora företag kan även kompletteras med räntestöd från Europeiska regionala utvecklingsfonden. Dessutom ersätter staten en del av bolagets kredit- och borgensförluster i enlighet med graderingen för stödregionsindelningen. Ersättningsandelen har varit ungefär 50 procent i genomsnitt.

Effektiviteten i Finnveras verksamhet

Inhemsk finansiering	2006	2005	2004	2003	2002
Offererade lån, borgen och exportgarantier, mn euro	926,0	895,3	891,5	772,4	770,2
Arbetsstillfällen som uppkommit med Finnveras finansiering, st.	11 134	10 548	11 457	9 730	9 509
Finansiering/nytt arbetsstillfälle, 1 000 euro	83	85	78	79	81
Nya företag som grundats med hjälp av finansiering, st.	3 641	3 638	2 956	2 576	2 281
Finansiering till stödområden, mn euro	456,8	460,3	433,9	373,8	383,4
Exportfinansiering					
Offererade exportgarantier och specialborgen, mn euro					
• till små och medelstora företag	48,8	44,6	18,6	18,4	29,1
• till storföretag	2 843,8	4 047,3	2 708,3	2 488,5	1 951,6
Sammanlagt	2 892,6	4 091,9	2 726,9	2 506,9	1 980,7
• varav den utländska riskens andel	2 760,2	2 974,3	2 209,4	2 311,0	1 708,8
Garantier som trädde i kraft, mn euro					
• till små och medelstora företag	40,0	18,3	16,8	19,3	18,9
• till storföretag	1 257,9	2 627,2	1 094,5	1 326,3	818,5
Sammanlagt	1 297,9	2 645,5	1 111,3	1 345,6	837,4
• varav den utländska riskens andel	1 239,8	1 406,9	987,1	995,1	745,5
Export som täckts med exportgarantier, %					
• andel av Finlands totala export	2,7	1,9	2,4	1,4	1,7
• andel av export till länder med politisk risk	6,4	4,9	5,7	4,2	5,6

Under åren 2002–2006 har statens kostnad per arbetstillfälle som uppkommit i Finnveras kundbolag varit 4 000 euro i genomsnitt. I kalkylerna har man beaktat statliga räntestöd samt kredit- och borgensförlustersättningar, som ger kunderna nytta i form av sänkta finansieringskostnader.

VÄRDEN

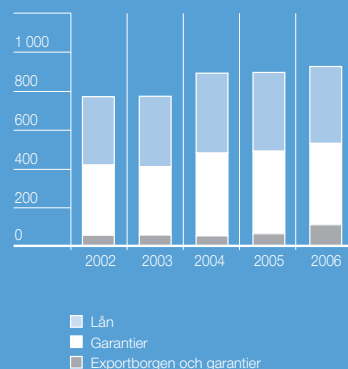
Definitionen En av Kunden Uppskattad Expert beskriver Finnveras värderingar och sätt att fungera. Som värdegrund för bolaget är förtroende, hederlighet, kundnytta, nyskapande, resultativ verksamhet och effektivitet samt en kontinuerlig utveckling av den egna kompetensen.

VISION

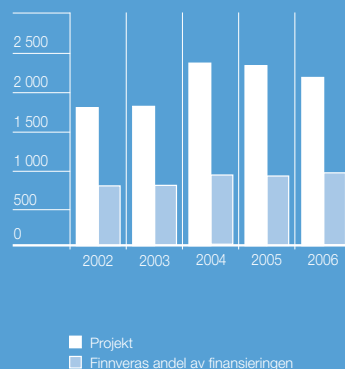
Finnvera är en samarbetspartner som främjar finländska företags konkurrenskraft och som möjliggör finansieringslösningar i företagsverksamhetens inledningsskede och tillväxtsskede samt i företagens internationella framgång.

Finnvera möjliggör finansieringslösningar i företagsverksamhetens inledningsskede och tillväxtsskede samt i företagens internationella framgång.

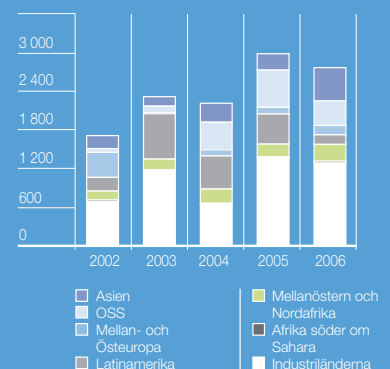
Inhemska finansiering
Finansiering enligt produkt, miljoner euro



Inhemska finansiering
Projekt som kunnat genomföras med Finnveras finansiering, miljoner euro



Utländsk risktagning
Erbjudna garantier enligt område, miljoner euro





Finnveras strategi

År 2006 preciserade Finnvera sin strategi. I enlighet med statsrådets företagarsprogram kommer Finnveras verksamhet att under de närmaste åren fokusera på finansiering av nya företag, på tillväxt och internationisering i företagen samt utveckling av ett konkurrenskraftigt exportfinansieringssystem.

Utifrån respons från sina kunder, samarbetspartner och intressegrupper eftersträvar Finnvera att ännu bättre identifiera vilka företag som genomgår krävande förändringsprocesser. För dessa företag erbjuder Finnvera flexibla eller heltäckande finansieringslösningar i samarbete med andra finansiärer och aktörerna i servicesystemet FöretagsFinland. De viktigaste samarbetspartnerna i servicesystemet är Tekes, TE-centralerna och Finpro.

Finnvera fortsatte också nätverken med de övriga offentliga företagsserviceorganisationerna. Kunskaperna om de tjänster som aktörerna och de regionala företagsserviceorganisationerna inom FöretagsFinland tillhandahåller samt sammankopplingen av dessa tjänster till finansieringslösningarna utgjorde ett centralt kompetensutvecklingsområde i Finnveras verksamhet.

Omstruktureringen av organisationen som startades år 2006 syftar till att förbättra servicen till olika kundgrupper. Det väsentliga i denna förändringsprocess är

att förena all specialkompetens som finns i koncernen och att aktivt erbjuda den till kunderna. I praktiken innebär detta ett ännu intensivare teamarbete, men också en klarare indelning av kundansvaret och hanteringen av kundrelationerna. För att förverkliga strategin förutsätts en ännu kraftigare intern satsning på kundservice av hela personalen.

Under år 2006 fastställdes riktlinjer för behov och inriktning av personalresurserna. Även ledningsmodellen i regionkontoren förnyades. Den nya organisationen träder i kraft 1.7.2007.

I april 2006 inleddes verksamheten i enheten som tillhandahåller tjänster för nya växande och internationellt expanderande företag. Dess uppgift är att identifiera exportfinansieringsbehov bland små och medelstora företag samt erbjuda finansieringslösningar som tillgodoser dessa behov.

För att upprätthålla exportfinansieringssystemets konkurrenskraft har Finnvera tagit i bruk en ny, förhöjd täckningsgrad för kommersiella risker i exportgarantiverksamheten, uppdaterade definitionen för graden av inhemskt ursprung, som förutsätts vid borgen av exportaffärer och förnyade sin prissättning av exportgarantier.

STRATEGISKA MÅL 2007–2011

1. Ökning i ny företagsverksamhet

Målet nås genom att varje år finansiera 3 500 nya företag att starta verksamheten genom lån och borgen. Utöver detta har Finnvera som mål att genom dotterbolaget Aloitusrahasato Vera Oy göra kapitalplaceringar på 50 miljoner euro i 150 innovativa företag.

2. Finansiering som möjliggör förändringar i små och mellanstora företag

Under de närmaste åren kommer ett växande antal finländska små och medelstora företag att ställas inför ägarbyte eller generationsväxling. Att möjliggöra dessa förändringar och säkerställa kontinuiteten i företagets verksamhet är ett av de viktigaste insatsområdena för Finnveras inhemska finansieringsverksamhet.

3. Bättre tjänster för företag som växer och internationaliseras

Målet är att identifiera de företag som växer och internationaliseras, både bland Finnveras kunder och bland kunderna till Tjänsten för tillväxtföretag, som fungerar i samarbete mellan Finnvera, Finpro, Tekes och TE-centralerna.

Fram till år 2011 borde Finnveras enhet för tillväxt- och internationaliseringsfinansiering ha 800 företag som kunder, vilka uppfyller kriterierna för ett tillväxtföretag. Som tillväxtföretag betraktas företag vars omsättning växer med i genomsnitt 10 procent varje år.

4. Ett konkurrenskraftigt exportfinansieringssystem som främjar den finländska exporten

Målet nås genom att man kontrollerat ökar lands- och bankrisktagningen samt erbjuder små och medelstora företag exportgarantier för utländsk risktagning. Riskhanteringen bör utvecklas och skyddspolitiken förstärkas eftersom exportgarantierna riktas till målländer som förknippas med större risker och riskkoncentrationerna växer.



Verkställande direktörens översikt 2006



År 2006 var ett framgångsrikt år både för Finnvera och för dess kundkrets, oavsett om man ser till de näringspolitiska målen som Finnveras ägare uppställt för verksamheten, våra kunders företagsekonomiska nyckeltal eller Finnveras egna affärsverksamhet. De företags- och branschspecifika skillnaderna är dock stora på grund av den förändringskraft som globaliseringsutvecklingen för med sig. Som helhet är de mycket positiva resultaten en reflektion av den gynnsamma utvecklingen både i världsekonomin och i Finlands ekonomi, som väsentligt har medverkat till våra exportföretags framgång i den ständigt hårdnande internationella konkurrensen.

Finnvera överträffade år 2006 alla mål som ställts för dess finansieringsverksamhet, vilka mäts i antalet nya företag som skapats med hjälp av Finnveras finansiering, växande och internationaliserande företag, genomförda exportaffärer och nya arbetstillfällen. Även målsättningen om en fördelning av finansiering och sysselsättningseffekter i olika delar av landet uppnåddes.

- Risktagning i ny företagsverksamhet och tillväxtföretag

I början av april omorganiserade Finnvera sin verksamhet. Våra kunder betjänas nu i fem olika affärsområden, varav fyra är i moderbolaget. Varje enhet koncentrerar sig på behoven inom sitt kundsegment: nyetablerade företag, regionala små och medelstora företag och växande och internationaliserande företag samt exportfinansiering. Det femte affärsområdet, det vill säga kapitalinvesteringsverksamheten, idkas i tre av våra dotterbolag. Dessutom förvaltar Finlands Exportkredit ett ränteutjämningsystem för finska statens räkning.

I enlighet med målsättningen i statsrådets politikprogram för företagsverksamhet och sin strategi koncentrerade Finnvera sin risktagning speciellt till ny företagsverksamhet och tillväxtföretag. Antalet nya företag som etablerats har ökat. Under fjolåret till och med överskred Finnvera sin målsättning att finansiera 3 100 nya företag.

Det är viktigt att få ny företagsverksamhet till vårt land, men ännu viktigare är företagets framgång och tillväxt för hela nationalekonomins utveckling. Efterstråvan efter tillväxt innebär också allt oftare en krävande internationalisering. På grund av att den finländska hemmamarknaden är så liten är internationalisering allt oftare ett måste redan i ett tidigt skede av företagsverksamheten.

Staten har ställt klara mål för den offentliga kapitalinvesteringsverksamheten uttryckligen för att försnabba företagets tillväxt. Ett konkret bevis på detta är beslutet vid Finnveras bolagsstämma om en tilläggskapitalisering om 38,5 miljoner euro i dotterbolaget Aloitusrahasto Vera Oy, som koncentrerar investeringen till innovativa serviceföretag som är i ett tidigt skede av utvecklingen. Tilläggskapitaliseringen möjliggör placeringar om totalt 50 miljoner euro i cirka 150 innovativa företag och företag som strävar efter tillväxt.

- Från servicedjungel till ett enhetligt servicenätverk

Främjande av företagets tillväxt och internationalisering utmanar alla företagsserviceorganisationer – Finnvera, Finnpro, Tekes och TE-centralerna – att klarlägga sina tjänster och intensivt samarbeta. Vår nya affärsenhet för tillväxt och internationalisering strävar efter att identifiera och betjäna dessa företag genom att omfattande utnyttja både den egna och samarbetspartnernas kompetens.

Likaså borde serviceutbudet för företag under etable-

Det är viktigt att få ny företagsverksamhet till vårt land, men ännu viktigare är företagets framgång och tillväxt för hela nationalekonomins utveckling.

ring göras tydligare. Även det är en nationell utmaning, men de regionala skillnaderna förutsätter lokala avtal om samarbetets praktiska detaljer både med aktörerna inom FöretagsFinland och med övriga lokala aktörer.

Av våra kunder är en del s.k. regionala små och medelstora företag som sysselsätter 10 eller flera och som är viktiga arbetsgivare inom det egna influensområdet. Finnvera behövs som finansiär och riskpart i olika förändringsprocesser som exempelvis i en situation där företagets framtid förutsätter en generationsväxling eller ett ägarbyte.

- Export till länder med allt högre risk

För att kunna betjäna såväl små och medelstora som stora företag bör vi kunna erbjuda ett exportfinansieringssystem som är konkurrenskraftigt i jämförelse med motsvarande system som erbjuds i länder som är mycket större exportländer än Finland. De finländska företagens export riktas till allt mera politiskt och ekonomiskt utmanande länder. Vi måste fortsättningsvis utveckla såväl kundtjänsten som vår riskbedömningsförmåga.

Hittills har Finnveras kreditförluster både inom den inhemska finansieringen och inom exportfinansiering varit relativt små, vilket framför allt är resultat av lyckad riskhantering samt världsekonomins långvariga utveckling. Men vi bör också förbereda oss på en annorlunda framtid. Särskild vikt fåsts vid analysering och hantering av Finnveras ökade riskkoncentrationer.

- Nya möjligheter till serviceutbud

Finnveras eventuella inkomstskattebefrielse behandlas som bäst i EU-kommissionen. Skattebefrielsen skulle för

Finnvera innebära en möjlighet att kontrollera prissättningen samt att höja risktagningsnivån, vilket skulle ge mera mångsidiga finansieringsmöjligheter framför allt för nyetablerade företag, liksom växande och internationaliserande företag.

Redan innan skattebefrielsen förverkligas vill vi kontinuerligt utveckla förutom våra tjänster även prissättningen av dessa för att bättre motsvara våra kunders behov. Exportfinansieringens prissättning förnyades redan under rapportperioden, liksom även den s.k. definitionen av finländska intressen i exportaffärernas granskning. Den inhemska finansieringens prissättning kommer att förnyas under våren 2007.

Trots att den ekonomiska konjunkturen har varit exceptionellt hög i Finland är centret i den världsekonomiska tillväxten på annat håll; nämligen i de stora ekonomierna under utveckling. Detta förutsätter att de finländska företagen besitter kunskap som är på en allt starkare internationell nivå samt förmågan både att anpassas enligt de fortsatta förändringarna och att utnyttja de möjligheter som förändringarna för med sig.

De privata bankerna och risktagarna har alltid huvudrollen – Finnveras uppgift är att vara en samarbetspartner som delar risken och främjar de finländska företagens konkurrenskraft och som erbjuder finansieringslösningar vid etablering av företagsverksamhet, samt för tillväxt och internationell framgång.

Jag vill rikta ett varmt tack för år 2006 till våra kunder, samarbetspartner och alla anställda på Finnvera.

Pauli Heikkilä

Effekter av Finnveras finansieringsverksamhet



S om ägare till Finnvera fastställer den finska staten via handels- och industriministeriet årliga mål och mätare för utvärderingen av hur väl bolaget lyckats i sin verksamhet att fungera som en främjare av sysselsättning, företagsverksamhet, regional utveckling, samt företags tillväxt, internationalisering och export. Målsättningen för sysselsättning ingår i statsrådets företagaprogram och de påverkas av Finnveras rättigheter att bevilja inhemsk finansiering.

Hur väl Finnvera nått sina mål mäts i antalet nya företag, tillväxtföretag, genomförda exportaffärer och nya arbetstillfällen som uppkommit med hjälp av bolagets finansiering. År 2006 överträffades alla dessa mål. Även målsättningen om en jämn fördelning av finansiering och sysselsättningseffekter i olika delar av landet uppnåddes.

SYSSELSÄTTNING

Finnveras finansiering av inhemsk företagsverksamhet bidrog år 2006 till 11 100 nya arbetstillfällen. Målsättningen om 10 500 nya arbetstillfällen överträffades. Av arbetstillfällena tillkom 59 procent företag inom handel och övriga servicebranscher och 41 procent företag inom industrin. Med sin finansiering bidrog Finnvera till att 6 000 arbetstillfällen bevarades.

Under år 2006 finansierade Finnvera ägarebyten i nära 1 200 (1 400) företag till ett belopp av totalt 140,9 miljoner euro (133,0). I dessa ägarbyten skapades eller bevarades nära 4 500 arbetstillfällen (2 900).

FÖRETAGSVIRKSAMHET

År 2006 medverkade Finnvera i finansieringen av ca 8 700 inhemska projekt. Projektens totala värde uppgick till 2,2 miljard

der euro (2,3), varav Finnveras andel av finansieringen var i genomsnitt 43 procent. Av projektens totala värde riktades 52 procent (53) till investeringar och 36 procent till driftskapital (36).

Målsättningen för år 2006 var att finansiera 3 100 nya företag, vilket överträffades. Finnvera finansierade 3 641 (3 638) nya företag till ett belopp av totalt 233,5 miljoner euro (183,8). Under de senaste åren har Finnvera medverkat genom finansiering i vart tionde företag som grundats i Finland.

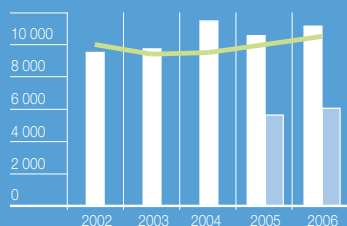
Med tillväxtföretag avses små och medelstora företag, vars omsättning utifrån företagsanalyser beräknas öka årligen i medeltal med minst 10 procent under påföljande tre år. Under år 2006 finansierade Finnvera totalt 1 355 (976) tillväxtföretag till ett sammanlagt belopp av 407,9 miljoner euro (300,0).

REGIONAL UTVECKLING

Finnvera förmedlar Finska statens och Europeiska regionala utvecklingsfondens (ERUF) räntestöd till sina kunder. Dessa minskar små och medelstora företags finansieringskostnader inom stöd- och målområden. Den regionalt graderade statliga kredit- och borgensförlustersättningen förbättrar Finnveras möjligheter till risktagning speciellt på de minst utvecklade områdena. Finnveras kundandel är störst i Kajanaländ, Satakunta, Norra Savolax och Lappland. Den relativt sett minsta andelen uppvisar Nyland och framför allt huvudstadsregionen.

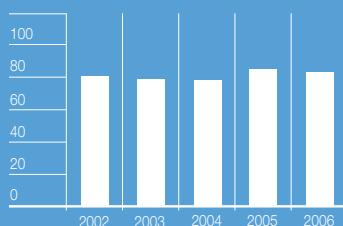
År 2006 uppgick Finnveras finansiering av företag som fungerar inom nationella stödområden till 456,8 miljoner euro (460,3), varav 118,5 miljoner euro utgjorde regionalpolitiska räntestödslån. Finansieringen som riktades till stödområdena utgjorde 49 procent av all nationell företagsfinansiering. Målsättningen för år 2006 var att bevilja finansiering om 420 miljoner euro till stödområdena.

Inhemsk finansiering
Nya arbetsplatser st.

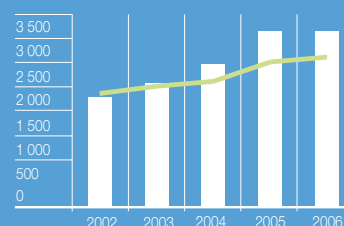


■ Nya arbetsplatser
■ Förnyade arbetstillfällen
— Målsättning

Inhemsk finansiering
Finansiering/nytt arbetstillfälle, 1 000 euro



Inhemsk finansiering
Nyetablerade företag st.



■ Nyetablerade företag
— Målsättning



Finnvera förmedlar stöd från Europeiska regionala utvecklingsfonden (ERUF) som delfinansiering till östra och norra Finlands målområde 1 och västra och södra Finlands målområde 2. Stödet ingår som en del av investerings- och driftskapitallån samt företagarlån, minilån och kvinnoföretagarlån. Dessutom beviljar Finnvera borgen med ERUF-stöd inom östra och norra Finlands målområde 1. Under år 2006 beviljades ERUF-räntestödda lån till små och medelstora företag om 100,8 miljoner euro och borgen om 14,7 miljoner euro.

För en del av finansieringen som Finnvera beviljar till små och medelstora företag kan man få motgaranti av Europeiska investeringsfonden (EIF). Då är borgensprovisionen lägre än normalt. Under år 2006 beviljades dessa tillväxtborgen till ett belopp om 56,7 miljoner euro.

EXPORT

Finnveras målsättning är att för sin del trygga finländska företags konkurrenskraft på exportmarknaden genom att erbjuda dem finansieringstjänster för täckande av export- och projektrisker. För att nå framgång i sin uppgift bör Finnvera kunna erbjuda sina kunder minst lika goda exportfinansieringstjänster som de viktigaste konkurrentländerna till Finland erbjuder sina exportföretag.

I stora exportprojekt delas risken ofta mellan kommersiella finansörer och risktagare samt statliga exportgaranti- och exportkreditinstitut i andra länder. Projekten genomförs vanligtvis antingen som företags- eller projektrisker. Projektriskerna hänför sig till projekt där lånen sköts med kassaflödet från investeringen och där säkerhetsarrangemangen är av stor betydelse.

Ett mål är också att främja företagens investeringar genom att bevilja investeringsgarantier. Finnveras inverkan kommer till uttryck i stora exportföretags, liksom i deras kontraktstillverkare och underleverantörers investeringar samt därigenom som skapade eller bevarade arbetstillfällen.

- Export som täckts med garantier på rekordnivå

Hur Finnvera lyckats som utvecklare och erbjudare av ett konkurrenskraftigt exportfinansieringssystem mäts med regelbundna undersökningar av kundnyttan och bland annat genom att uppfölja utvecklingen av export garanterad med exportgarantier.

År 2006 uppgick värdet på export som täckts med garantier till 1 630,1 miljoner euro (999,8), vilket är det högsta i Finnveras historia. Dess andel av Finlands totala export var 2,7 procent (1,9). Exporten som riktades till målländer med höga politiska risker hade en ännu högre andel, totalt 6,4 procent (4,9).

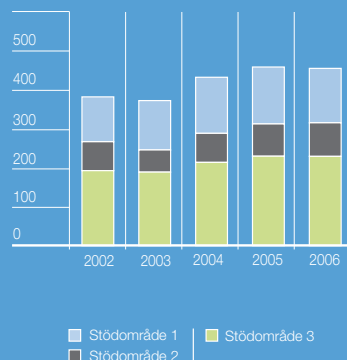
Mellanösterns andel utgjorde 39 procent, OSS-ländernas, främst Rysslands och Ukrainas, andel var 22 procent, Latinamerikas 16 procent och Asiens andel 12 procent. Det största enskilda exportlandet var Förenade Arabemiraten och de följande i storleksordning var Ryssland, Thailand, Turkiet och Iran.

Telekommunikationens andel av exporten som täckts med garantier steg till nära 60 procent.

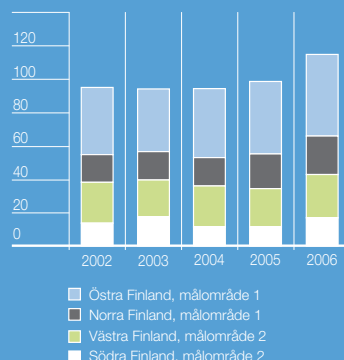
Under år 2006 överläts dessutom tre fartyg till ett sammanlagt värde om 830 miljoner euro, i vilkas finansiering Finnvera har deltagit med finansierings- och motgarantier.

Information om de största garanterade exportaffärerna på adressen www.finnvera.fi > Export

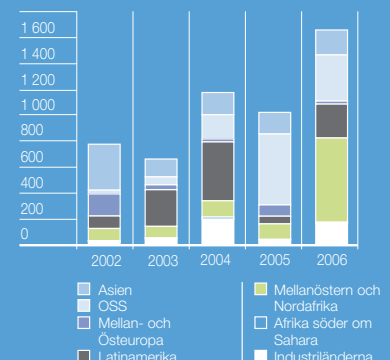
Inhemsk finansiering
Finansiering till regionpolitiska stödområden, miljoner euro



Inhemsk finansiering
ERUF-finansiering förmedlat till EU:s målområden, miljoner euro



Utländsk risktagning
Garantibunden export per område, miljoner euro



Finnvera-koncernens finansieringsverksamhet år 2006

Finnvera-koncernen erbjuder sina kunder lån, borgen och kapitalinvesteringar samt exportfinansieringstjänster, det vill säga exportgarantier, export- och specialborgen, ränteutjämningsstjänster samt exportkrediter till källskattefria länder.

Finnvera Abp bedriver kapitalinvesteringsverksamhet via sina dotterbolag Veraventure Ab, Aloitusrahasto Vera Oy och Matkailunkehitys Nordia Oy.

Finnveras dotterbolag Finlands Exportkredit Ab administrerar ränteutjämningsystem i anknäytning till exportkrediter och fartygsfinansiering på OECD-villkor.

FINANSIERING AV INHEMSK FÖRETAGSVERSAMHET

- Över hälften av finansieringen i investeringar

År 2006 finansierade Finnvera inhemsk företagsverksamhet till ett belopp av 926,0 miljoner euro. I jämförelse med året innan växte finansieringen med 30,7 miljoner euro dvs. över 3 procent. Av finansieringen riktades 91 procent till mikroföretag samt små och medelstora företag.

Enligt bransch fick metallindustrin mest finansiering. I jämförelse med året innan växte finansieringens andel mest inom el- och elektronikindustrin samt inom tjänster för affärslivet. Finansieringen till turism, handel och övriga konsumenttjänster minskade aningen från fjolåret.

Finansieringen ökade förhållandevis mest i Östra Nyland, Mellersta Österbotten, Centraltavastland och Österbotten. Finansieringen varierar regionalt beroende på vilka investerings- och finansieringsbehov företagen har.

Av den inhemska företagsverksamhetens finansiering bestod 43 procent av lån och 57 procent av borgen och exportborgen för täckning av risker i hemlandet. Exportborgen avsedda för små och medelstora företags exportprojekt med inhemskt riskobjekt beviljades 73 procent mera än tidigare och uppgick till 110,4 miljoner euro.

EXPORT

- Efterfrågan på garantier fortfarande livlig

Fortsättningsvis koncentrerades garantiefterfrågan till finansiering av varv och rederier samt telekommunikation. Dessas andel uppgick till 80 procent av de offererade garantierna år 2006.

I och med den växande papperskonsumtionen genomförs investeringar, expansion och moderniseringar av pappers- och skogsindustrin på olika håll i världen. Därav var efterfrågan på exportgarantier livlig också inom skogsindustrisektorn, framför allt till Latinamerika, Asien, Ryssland och Turkiet.

Den gynnsamma prisutvecklingen inom metall för snabbade för sin del investeringarna inom gruvdrift och metallförädlingen. Garantiefterfrågan riktades till länder och projekt med allt högre risker.

Inhemsk finansieringsverksamhet miljoner euro	2006	2005
• Offererade lån, borgen och exportborgen	926,0	895,3
• Av de offererade lån, borgen och exportborgen till stödområden	456,8	460,3
• Finansieringsstock	2 438,0	2 417,5
Exportfinansiering miljoner euro		
• Offererade exportgarantier (utländsk risktagning)	2 760,2	2 974,3
• Offererade exportgarantier (inhemsk risktagning) och specialborgen	132,3	1 117,6
• Totalansvar (utan Statsgarantifond)	4 975,8	4 485,2
Kundantal ((inhemsk finansiering och exportfinansiering)	28 000	27 600

Garantiofferter i anknäytning till utländsk risktagning gavs år 2006 till en summa av totalt 2 760,2 miljoner euro. Summan är den näst största i Finnveras historia. Garantier riktades främst till industriländerna, Asien, Ryssland och Mellanöstern. Av garantiofferterna riktades 48,8 miljoner euro (44,6) till små och medelstora företags exportprojekt.

Garantierna för utländsk risktagning som trädde i kraft omfattade totalt 1 239,8 miljoner euro (1 406,9) och med dessa täcktes politiska och/eller kommersiella risker i sammanlagt 44 (37) länder. Den sammanlagda andelen för varv och rederier samt telekommunikation och träförädling steg till 85 procent av garantierna.

Under år 2006 gavs motgarantiofferter för inhemska risker i anslutning till exportprojekt inom varvsindustrin till ett belopp av 132,3 miljoner euro (132,5), och garantier trädde i kraft till ett belopp av 58,1 miljoner euro (74,4).

RISKTAGNINGENS UTVECKLING UNDER RAPPORTPERIODEN

Finansieringsstocken för den inhemska finansieringen bestod under år 2006 och uppgick till 2,4 miljarder euro vid utgången av året. Av finansieringsstocken riktades merparten till riskklasserna B1 och B2. Under år 2006 utvecklades finansieringsstocken en aning mot innehållande av större risker. Framför allt ansvaren i riskklass A har sjunkit under de senaste åren. År 2006 minskade kreditförlusternas antal betydligt i jämförelse med året innan och återställdes till nivån i början av decenniet.

Finnveras utländska risktagning såsom avses i lagen om exportgaranti var 4,7 miljarder euro vid utgången av år 2006, varav Statsgarantifonden ansvarar för 141,3 miljoner euro. Ansvarsstocken växte under året med 0,6 miljarder euro. En betydande del av gällande garantier och bindande offerter är i landsklass 0 samt i klass 4-5 där ansvaren ökade under det gångna året. När landsklasserna förbättrades verkar Finnveras exportgarantifölj ytterligare ha förbättrats under år 2006 för de politiska riskernas och landsriskernas del.

Ansvarsstocken för de utländska företagen och varven i hemlandet ökade under år 2006 med 13 procent och uppgick till 4,3 miljarder euro vid utgången av året. Enligt bransch rik-

tades de största ansvaren till rederier, varv och telekommunikation. Som följd av den gynnsamma utvecklingen under de senaste åren fortsatte företagens riskklassificering att förbättras och vid utgången av året var 44 procent av ansvaren i klass B1 som är nära investeringsnivån. Ny risktagning koncentrerades till klasserna B1-B3. Mängden kreditförluster var låg år 2006.

I slutet av året hade Finnvera skyddat risker med hjälp av återförsäkring och motsvarande arrangemang till ett belopp av totalt 62,7 miljoner euro.

Under rapportperioden gjorde Finnvera Abp en investering om 20 miljoner euro i Aloitusrahasto Vera Oy, vilket ökade bolagets investeringar i kapitalinvesteringsverksamheten till 78,5 miljoner euro. Den inverkan som kapitalinvesteringsverksamheten har på moderbolagets risktäckningskapacitet är mycket ringa.

Utifrån den kartläggning av operativa risker som genomfördes år 2006 utvecklas hanteringen av de operativa riskerna kontinuerligt.



Uppfyllelse av de strategiska målen år 2006

Man kommer att granska hur de strategiska målen för år 2006 har uppfyllts i enlighet med den nya indelningen av affärsverksamheten som trädde i kraft 1.4.2006.

Affärsområdena förverkligar bolagets strategiska mål: främjandet av ny företagsverksamhet, förstärkande av regional företagsverksamhet, företagens tillväxt och internationalisering, samt erbjudandet av konkurrenskraftig exportfinansiering till de finländska exportörerna eller dessas finansiärer.

Strategiska mål som hade ställts för år 2006

- förnya finansieringstjänsterna för små och medelstora företag
- utveckla finansiering i form av eget kapital för nyetablerade innovativa företag
- öka kontrollerad risktagning
- göra definieringen av finländska intressen mera flexibel
- förbättra träffandet i marknadsbristerna

Småföretagsfinansiering

FRÄMJANDE AV NY FÖRETAGSVERKSAMHET

Finnvera överträffade sitt mål för år 2006 angående finansiering av nya företag. Merparten om 93 procent av de nya företagen inledde sin verksamhet småskaligt.

Målsättningen för de kommande åren är att årligen finansiera 3 500 nya företag. Finnvera förbättrar sina tjänster för småföretag genom att utveckla den elektroniska kundservicen och genom att utveckla samarbetet med övriga finansiärer samt erbjudarna av de regionala företagstjänsterna.

Under år 2006 beviljade Finnvera finansiering om 285,7 miljoner euro (296,7) till företag som sysselsätter under tio personer. I de småföretag som finansierades uppkom 6 432 nya arbetstillfällen. Vid utgången av år 2006 var 82 procent av Finnveras kunder småföretag.

- Servicesektorns tillväxt märktes

Antalet företag har vuxit i Finland, framför allt inom tjänster för affärslivet, fastighetsservice, byggnation, sociala tjänster och inom övrig personlig betjäning. Servicesektorns tillväxt har kunnat utläsas i Finnveras finansiering eftersom flertalet nyetablerade småföretag fungerar inom servicebranscherna.

Av finansieringen som riktades till mikroföretag kunde man tydligt utläsa att speciellt kvinnor grundar fortsättningsvis många företag inom konsumenttjänster och handel. Av de företagarlån till kvinnor som offererades år 2006 beviljades 54 procent av finansieringen till dessa branscher (55). De båda branschernas relativa andel var dock en aning lägre än året innan.

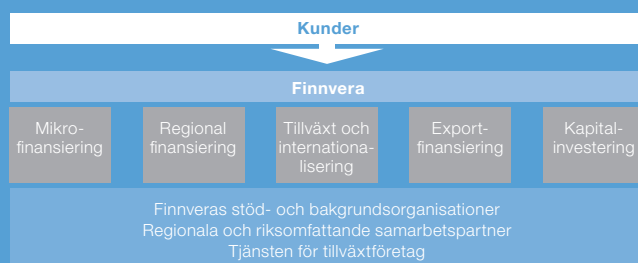
Industribranschernas relativa andel växte bland företag finansierade med minilån och ägda av män. Andelen var nu 37 procent. Andelen industriföretag finansierade med företagarlån till kvinnor uppgick endast till 7 procent.

- Nya företag också med kapitalinvestering

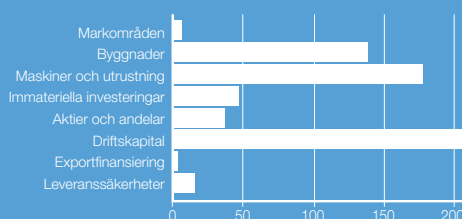
Finnvera Abp:s dotterbolag Aloitusrahasto Vera Oy grundades hösten 2005. Det är en nationell kapitalinvesteringsfond för inledningskedet. Fonden placerar i huvudsak i teknologiföretag i tidiga skeden samt i teknikintensiva eller innovativa serviceföretag, vilka förutsätts ha potential att utvecklas till tillväxtföretag.

Som Aloitusrahasto Veras samarbetspartner vid sällning av placeringarna fungerar Finnveras regionkontor, teknologientralerna och Sitra, genom vilka hälften av fondens projekt har kommit. Tekes är en betydande finansiär för flertalet av Aloitusrahasto Veras kundföretag. Även privata kapitalinvesteringsbolag har styrt sina projekt i inledningskedet till fonden.

Finnvera-koncernens affärsområden



Småföretag Finansieringsprojektens struktur 1.1–31.12.2006, mn euro





Aloitusrahasto Veras placeringsverksamhet har varit aktiv.
Mängden projekt överträffade förväntningarna.



Fondens placeringsverksamhet har varit aktiv. Mängden projekt övertråffade förväntningarna. Fram till utgången av år 2006 hade 330 företag ansökt om finansiering. Aloitusrahasto Veras styrelse fattade placeringsbeslut värda 12,4 miljoner euro till totalt 51 företag, av vilka 39 hann förverkligas före årsskiftet.

År 2006 fattade Aloitusrahasto Vera beslut om de första förlängda placeringarna. Dessa gällde tre företag till ett totalt belopp om 331 000 euro. Om den första partiella frigöringen beslöts i december.

Regional finansiering FÖRSTÄRKNING AV FÖRETAGSVERKSAMHET

En viktig del av Finnveras finansiering av inhemsk företagsverksamhet är att genom komplettering av den privata finansieringsmarknaden säkerställa driftskapitalhanteringen för små och medelstora företag som stabiliserat sin verksamhet och som visat sig vara betydande sysselsättare inom sitt område. Förutom produktionsföretag är ofta även serviceföretag sådana.

För att förbättra förutsättningarna för den regionala företagsverksamheten och för att säkerställa sysselsättningen har Finnvera som syfte att via sina finansieringslösningar främja ägaromstruktureringar, expansion, utveckling och kraftigare tillväxt samt internationalisering i små och medelstora företag.

Företagen som finansieras bör ha förutsättningar för en lönsam affärsverksamhet. Finansiering kan beviljas på regionala eller sysselsättningspolitiska grunder med en högre risknivå förutsatt att företaget har minst måttligt goda framtidsutsikter.

- Över hälften av finansieringen i investeringar

Till de regionala företagen offererades år 2006 finansiering om 422,0 miljoner euro. Projektens belopp uppgick till totalt

1 101,4 miljoner euro, varav investeringarnas andel var 55 procent och driftskapitalets andel 36 procent, samt exportfinansieringens och leveranssäkerheternas andel 9 procent. Finnveras finansieringsandel i projekten var 38 procent.

I de finansierade projekten uppkom 3 905 nya arbetstillfällen. Av Finnveras kunder var 4 323 regionala företag.

- Nära hälften till utvecklingsområden

Till de nationella stödområden beviljades finansiering om 209 miljoner euro, vilket är 50 procent av hela affärsområdets finansiering. Av de nya arbetstillfällena riktades nära 2 000 till stödområdena.

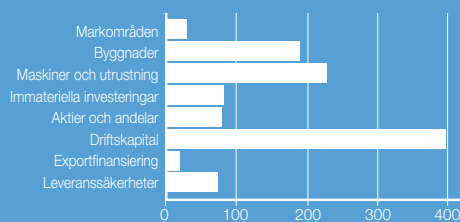
Regionala räntestödslån beviljades totalt 72,8 miljoner euro år 2006, vilket är cirka 61 procent av alla regionalpolitiska räntestödslån som Finnvera offererat. I en del av de offererade räntestödslånen ingick Europeiska regionala utvecklingsfondens (ERUF) stöd.

Enligt den nya stödområdesfördelningen som trädde i kraft från och med början av år 2007 minskas stödområdena, med den påföljd att den mängd finansiering som beviljas till dessa kommer eventuellt att minska. Finnvera kan trots det bevilja finansiering med Europeiska regionala utvecklingsfondens (ERUF) stöd till EU:s programområde i västra och södra Finland, de s.k. mest utmanande områdena som står utanför de nationella stödområdena. Därför förväntas ingen betydande förändring ske i mängden beviljad finansiering i jämförelse med år 2006.

- Kapitalinvesteringar i regionala fonder

Finnveras dotterbolag Veraventure Oy är en fond av fonder som gör placeringar i regionala fonder i aktiebolagsform. Under år 2006 gjorde fonden två förlängda placeringar i befintliga fonder till ett belopp om 2,1 miljoner euro.

Regionala företag
Finansieringsprojektens struktur
1.1-31.12.2006, miljoner euro





Bolaget deltog i grundandet av en ny regional fond under namnet Luoteis-Venäjän Rahasto Oy. Dess syfte är att främja företagsverksamheten i områdena i Sydkarelen, Södra Savolax och Kymmenedalen. Veraventure förmedlade nationell och EU:s Interreg-finansiering till fonden till ett belopp av 2,8 miljoner euro.

I de regionala kapitalinvesteringarna är Veraventures målsättning att stöda och främja den regionala näringspolitiken i samarbete med lokala aktörer.

- Placeringar i lokomotiv inom turismen

Matkailunkehitys Nordia Oy är en kapitalinvesteringsfond i aktiebolagsform, som Finnvera Abp äger majoriteten av. Sitra är den andra ägaren med 36,48 procents andel. Fonden fungerar som riskpart i projekt som inte kan få enbart finansiering på marknadsvillkor eller vars villkor kräver en placering av Nordia.

Finansieringslösningarna sker i samarbete mellan Nordia, Finnvera och banker samt ofta även andra offentliga finansieringskällor. Nordia gör placeringar i form av både eget och främmande kapital. Bolagets placeringar är riskfyllda placeringar i syfte att få en avkastning som motsvarar risken under placeringstiden eller senast när de frigör sig från placeringsobjektet.

I slutet av år 2006 hade Nordia 17 placeringsobjekt, vilka i huvudsak är företag inom resebranschen. Under året förverkligade fonden två första placeringar och en förlängd placering. Fonden frigjorde sig från två placeringsobjekt.

Den sammanlagda omsättningen i fondens placeringsobjekt uppgick till cirka 66 miljoner euro (63) vid utgången av räkenskapsperioden. Placeringsobjekten heltidssysselsätter i medeltal 360 personer samt över 650 anställda under säsonger, samt anställda på viss tid eller deltid. Förutom den egna direkta sysselsättningen är företagens indirekta sysselsättningseffekter också betydande.



Veraventure Oy:s målfonder 31.12.2006

Teknoventure Oy	Uleåborg
Kainuun Pääomarahasto Oy	Kajana
Oy Wedeco Ab	Vasa
Savon Teknia Oy	Kuopio
Karinvest Oy	Joensuu
JyväSeed Fund Oy	Jyväskylä
Midinvest Oy	Jyväskylä
Etelä-Savon Pääomarahasto Oy	S:t Michel
Karhu Pääomarahasto Ky	Björneborg
Pikespo Invest Oy Ltd	Tammerfors
Luoteis-Venäjän Rahasto Oy	Imatra
Indekon Oy	Villmanstrand
Aboa Venture III Ky	Åbo
Spinno-seed Oy	Esbo
Uudenmaan Pääomarahasto Oy	Helsingfors



Matkailunkehitys Nordia Oy:s placeringar 31.12.2006

FTM Incoming Oy	Tavastehus
Hotelli Luostotunturi Oy	Sodankylä
Hotelli Mesikämmen Oy	Etseri
Jyväskylän Laajavuori Oy	Jyväskylä
Kalajoen Kylpylähotelli Sani Oy	Kalajoki
Kiinteistö Oy Saimaan Lomaranta	Taipalsaari
Kristina Cruises Oy	Kotka
Kultaranta Golf Oy	Nådendal
Kuntokumppanit Oy	Helsingfors
Levi Magic Oy	Kittilä
Lomakeskus Saimaanranta Oy	Taipalsaari
Lomakouhero Oy	Karstula
Muminvärlden Ab	Nådendal
Opteam Henkilöstöpalvelut Oy	Helsingfors
Savonlinnan Seurahuone Oy	Nyslott
Tietotalo Infocenter Oy	Helsingfors
Yterin Kylpylähotelli Oy	Björneborg

Finnveras finansieringslösningar hjälper små och medelstora företag i dessas ägaromstruktureringar samt vid expansions- och utvecklingsprojekt.

Finansiering av tillväxt och internationalisering EXPANSION OCH INTERNATIONALISERING AV FÖRETAGSVERKSAMHETEN

Nya företag grundas mycket aktivt i Finland och småföretagsbeståndet är relativt gott i relation till nationalekonomin. För att säkra en livskraftig nationalekonomi vore det viktigt att betydligt mera än nu utveckla medelstora företag och kraftigt växande företag bland de små och medelstora företagen.

Många samhällsliga förväntningar sammankopplas med företagets tillväxt, såsom ökad sysselsättning och löner, export och internationell verksamhet samt förbättring av företagets effektivitet och konkurrenskraft. För allt flera företag som strävar efter tillväxt innebär dessa förväntningar att man inleder en internationell verksamhet eller expansion, vilket alltid innebär genomsnittligt större risker. Finnvera vill för sin del sänka risktröskeln och genom sin finansiering göra en konkurrenskraftig expansion av verksamheten möjlig.

Den ökade risktagningen koncentreras till förändringssituationer i den internationella affärsverksamheten. Sådana situationer är till exempel att företaget inleder exportverksamhet eller expansion till nya exportländer eller internationell verksamhet. I finansiering av dessa företag kan Finnvera ta en större risk än normalt.

- Målsättningen överträffades med nära 30 procent

Till växande och internationaliserande företag offererades år 2006 finansiering till ett belopp av 263,0 miljoner euro, vilket överträffade målsättningen med nära 30 procent. Av den offererade finansieringen var hälften exportborgen och exportgarantier. Av finansieringen riktades 48 procent till de nationella stödområdena. Projektens belopp uppgick till totalt 428,6 mil-

joner euro, varav driftskapitalets andel var 37 procent, samt exportfinansieringens och leveranssäkerheternas andel 38 procent och investeringarnas andel 25 procent. Finnveras finansieringsandel i projekten var 51 procent.

I de finansierade projekten uppkom 797 nya arbetstillfällen.

Målsättningen för år 2007 är att utöka kundantalet från årsskiftets antal 482 till 550 genom att offerera lika mycket finansiering som år 2006.

- Servicekonceptet för tillväxtföretag ett viktigt verktyg

Under år 2006 bedrev Finnvera ett nära samarbete med de övriga offentliga organisationerna som erbjuder företagstjänster, framför allt med Finpro, Tekes och TE-centralerna som deltar i Tjänsten för tillväxtföretag.

Tillsammans med Finpro förverkligades ett praktikantutbyte som aktiverade samarbetet ytterligare, vilket också kunde ses som nya exportmöjligheter i Finnveras kundföretag. Ett motsvarande samarbete kommer också att inledas med Tekes under år 2007.

Exportfinansiering ETT KONKURRENSKRAFTIGT EXPORTFINANSIERINGSSYSTEM

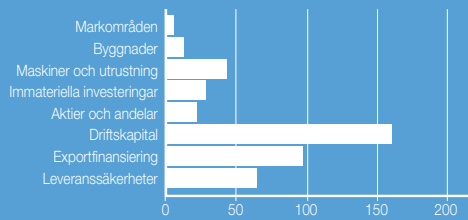
Den gynnsamma utvecklingen i världsekonomin under de senaste åren kan ses i Finnveras landsklassificeringssystem där landsklassificeringen för cirka 40 länder har förbättrats och endast ett fåtal länders klassificering har försämrats på grund av landets inrikespolitiska situation.

När landsklasserna förbättras innebär det en minskning i landets räntemarginal. För Finnveras kunder innebär en förbättrad landsklassificering lägre garantipremier. I många

För att säkra en livskraftig nationalekonomi vore det viktigt att utveckla medelstora företag och kraftigt växande företag i betydligt större omfattning än nu.



Företag under tillväxt och internationalisering
Finansieringsprojektens struktur
1.1–31.12.2006, miljoner euro





länder har garantipolicyn kunnat göras mindre strikt och nya länder har öppnats för garantier med kort eller medellång betalningstid.

I fråga om exportgarantiansvar är den mest betydande förändringen förbättringen av Rysslands landsklassificering från klass 6 till klass 4 och från början av år 2007 till klass 3. Bland OSS-länderna har landsklasserna förbättrats speciellt i de länder som gagnas av det höga oljepriset. Många av länderna i Latinamerika som traditionellt ansetts vara instabila, varav Brasilien är det största, har förbättrat sin landsklass under 2000-talet.

Möjligheten till EU-medlemskap stödde de strukturella ekonomiska förändringarna i mellersta Östeuropa samt senare även i Bulgarien och Rumänien och gav distinkta ramar för finanspolitiken. Landsklassificeringen har förbättrats även för dessa länder.

I Finnveras portfölj för politiska risker har Latinamerikas andel växt medan Asiens ansvar har minskat. Detta påvisar att risktagningen och projektstorleken ökar i de sydamerikanska länderna, men även att finansieringssystemen utvecklas i Asiens länder och att länderna lättare kommer med på den internationella finansieringsmarknaden. Vilket också leder till att efterfrågan på exportgarantier till dessa länder minskar. Däremot växer andelen ansvar till de nya länder med hög politisk risk som tillkommit garantierna.

- Nya länder mål för intresset

Under år 2006 mottog exportfinansieringen exportörers och finansiärers garantiansökningar för exportaffärer i anknytning till utländsk risktagning till ett sammanlagt belopp om 3,1 mil-

jarder euro. (4,4). Nära hälften av ansökningarna gällde telekommunikation, en knapp fjärdedel fartygsleveranser och en knapp femtedel träförädling. Antalet ansökningar som mottogs var en knapp tredjedel mindre än året innan när de innefattade ansökningar angående två offerter för kryssningsfartyg av betydande storlek.

Det största intresset riktades till Iran, till USA på grund av fartygsofferterna, samt Pakistan, Australien och Indien. Enligt antal söktes flest garantier för export till Iran, Ryssland, Libanon och Turkiet. Den ökade efterfrågan på garantier till Iran och Libanon berättar att riskerna i anknytning till dessa länder ökat under år 2006. Finnvera beviljar garantier för rembursor som öppnats av iranska och libanesiska banker.

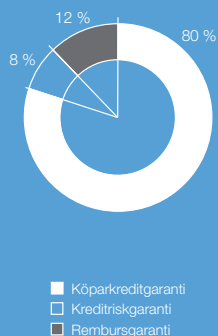
Vid utgången av året var 68 ansökningar under behandling, vilkas gemensamma värde uppgick till 1,8 miljarder euro. En fjärdedel av dessa gällde telekommunikation samt en femtedel träförädling, gruvdrift och fartygsköp.

- Ansökningar om räntestöds-krediter till utvecklingsländer minskade

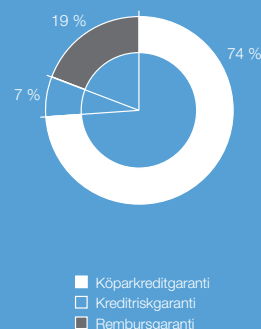
Finnvera garanterar utrikesministeriets räntestödslån riktade till utvecklingsländer och medverkar i bedömningen av olika projekts kreditduglighet för garantier och räntestöd. Utrikesministeriet utvärderar projekten och fattar beslut om beviljande av räntestöd. Alla kreditinstitut som fungerar inom Europeiska ekonomiska samarbetsområdet kan arrangera räntestöds-krediter.

Under år 2006 fick Finnvera åtta räntestöds-kreditansökningar (10) till ett värde på sammanlagt 85,1 miljoner euro

Utländsk risktagning
Garantiofferter enligt produkt
1.1–31.12.2006
Sammanlagt 2 715,4 miljoner euro



Utländsk risktagning
Garantier som trädde i kraft
enligt produkt
1.1–31.12.2006
Sammanlagt 1 200,9 miljoner euro





(70,5). Ansökningarna gällde affärer som planerades till Asien och Afrika.

- Nära rekordmånga garantiofferter

Under året gavs totalt 181 nya garantiofferter för sammanlagt 2 715,4 miljoner euro, dvs. nära en tiondel mindre än året innan. Mängden var den näst största under Finnveras verksamhet.

Liksom tidigare år riktades huvuddelen av garantiofferterna till finansiering av varv och rederier. Dessas andel var 44 procent. Telekomunikationens andel av finansieringen var 38 procent. Antalet garantiofferter till projekt inom träförädling ökade aningen från föregående år. När projektens storlek minskade, minskade även dessas totala belopp med 45 procent i jämförelse med år 2005.

Under år 2006 gavs flest garantiofferter till industriländer, Asien, Ryssland, Mellanöstern och Nordafrika. Beträktat i euro offererades flest garantier till USA, Ryssland, Indien, Iran, Italien, Kanada, Estland och Brasilien.

Om man ser till antalet offererades de flesta garantierna liksom tidigare år till Ryssland, vars andel var en fjärdedel.

- Garantier trädde i kraft i mindre utsträckning än året innan

Garantier trädde i kraft 15 procent mindre än året innan, totalt uppgick beloppet till 1 200,9 miljoner euro (1 406,9). Trots det är beloppet det tredje största hittills i Finnveras verksamhet. En del av de garantier som offererades år 2006 kommer att träda i kraft år 2007 eller senare.

Av de garantier som trädde i kraft var Rysslands andel 23 procent, Brasiliens andel 10 procent och Irans andel likaså 10 procent. Övriga betydande länder med 7–10 procents andelar var Thailand, Ukraina, Estland och Turkiet.

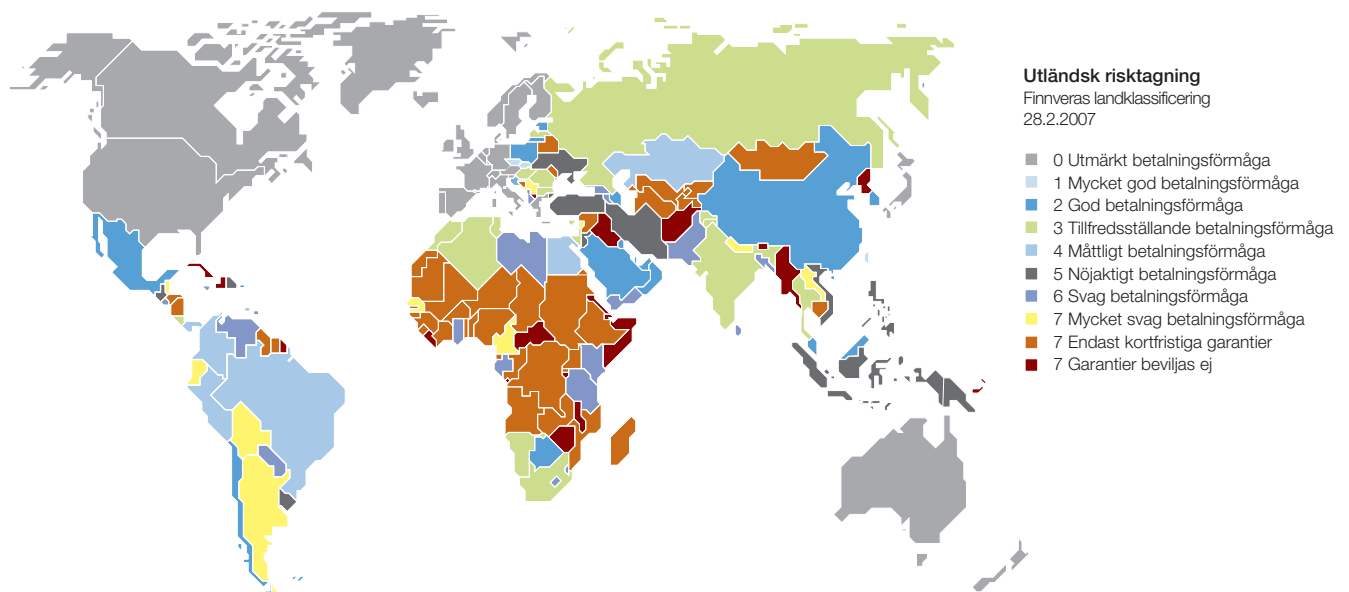
Av de garantier som trädde i kraft var telekommunikationens andel 46 procent, dvs. 556,2 miljoner euro (785,9), träförädlingens andel 26 procent dvs. 314,7 miljoner euro (149,4), rederiernas andel 15 procent dvs. 181,4 miljoner euro (309,1) och kraftproduktionens andel 5 procent dvs. 56,6 miljoner euro (25,2).

- Varvsindustrin fortfarande en betydande kund

Av de exportgarantiprodukter som Finnvera använder lämpar sig finansierings- och motgarantier bland annat till finansiering av produktionstiden för skeppsvarvens exportleveranser. Motgarantier beviljas vanligtvis för varvets del som säkerhet för beställarens förskottsbetalningar och finansieringsgarantier som säkerhet för krediter under byggnadstiden. Behovet på exportgarantier under byggnadstiden klargör produktionens struktur i den finländska varvsindustrin och det stora behov av driftskapital som det orsakar.

Under år 2006 gavs motgarantiofferter för inhemska risker i anslutning till exportprojekt inom varvsindustrin till ett belopp av 132,3 miljoner euro (132,5), och garantier trädde i kraft till ett belopp av 58,1 miljoner euro (74,4). Inga finansieringsgarantier offererades (809,1) och inga trädde heller i kraft (1 164,2).

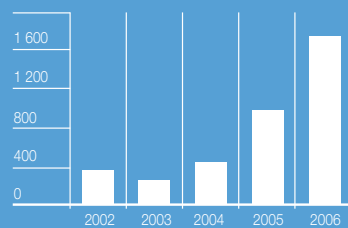
Finnvera fattar sina garantibeslut per projekt och förutsätter riskfördelning med kommersiella finansiärer. De garantipremier



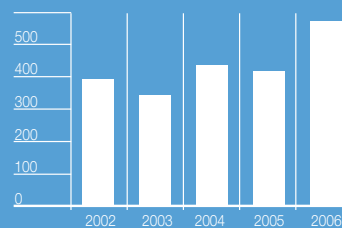
Exportgarantier och specialborgen för täckning av storföretags inhemska risker

Miljoner euro	Offererade					Ikraftträdde				
	2006	2005	2004	2003	2002	2006	2005	2004	2003	2002
Fartygsborgen	-	176,0	-	132,4	-	-	-	101,4	23,3	-
Miljöborgen	-	-	-	133,3	-	-	-	-	133,3	-
Finansieringsgarantier										
• Varvsindustrin	-	809,1	379,0	90,0	180,0	-	1 164,2	-	270,0	-
• Övriga	-	-	-	-	-	-	-	-	-	-
Sammanlagt	-	809,1	379,0	90,0	180,0	-	1 164,2	-	270,0	-
Motgarantier										
• Varvsindustrin	132,3	132,5	138,5	65,9	56,3	58,1	74,4	124,2	59,6	56,3
• Övriga	-	-	-	40,0	35,6	-	-	-	-	35,6
Sammanlagt	132,3	132,5	138,5	105,9	91,9	58,1	74,4	124,2	59,6	91,9

Finlands Exportkredit Ab
Ränteutjämningsavtal, miljoner euro



Finlands Exportkredit Ab
Kreditstock, miljoner euro



som Finnvera uppstår är på samma nivå som de kommersiella finansierarna och garanterarna och innefattar därför inga stödelement.

Finnvera kan också delta projektspecifikt i fartygsbeställarens finansieringsarrangemang och erbjuda köpkreditgaranti. Då sträcker sig Finnveras roll från fartygsbyggnadsavtalet till överlåtelsen av fartyget och fortsätter som ansvar i anknytning till köparen under den högst 12-åriga återbetalningstiden av exportkrediten på OECD-villkor.

Vid utgången av året uppgick Finnveras gällande ansvar för byggnadstiden vid exportleveranser inom varvsindustrin till 306,6 miljoner euro (469,4). Offertansvar för byggnadstiden var 29,1 miljoner euro (0).

Inga fartygsborgen offererades för finansiering av inhemska varv och rederier (176,0) och inga trädde heller i kraft år 2006 (0).

- Ränteutjämningen möjliggör exportfinansiering med fast ränta

Finnveras dotterbolag Finlands Exportkredit Ab administrerar ränteutjämningsystem i anknytning till exportkrediter och fartygsfinansiering på OECD-villkor. Ränteutjämningsverksamheten är lagbaserad. Med ränteutjämningen som erbjuds av Exportkrediten förstärks finansinstitutens möjligheter att arrangera internationellt konkurrenskraftig och långfristig exportfinansiering till fast ränta.

Exportkredit främjar export även som kreditgivare av exportkrediter för att få källskatteförmånen när kreditmottagaren är en part i enlighet med de skatteavtal som ingåtts med vissa länder. Bolaget är liksom Finnvera ett internationellt godkänt officiellt exportkreditinstitut (Export Credit Agency - ECA).

I ett ränteutjämningsystem arrangerar finansinstitutet en exportkredit till kunden, som bygger på en fast CIRR-ränta (Commercial Interest Reference Rate) med beaktande av villkoren i OECD:s exportkreditkonsensus. Kunden är oftast en köpare av finländska kapitalvaror eller tjänster.

Finlands Exportkredit ger ränteutjämningsofferter till företag och finansinstitut i ett tidigt skede av affärsförhandlingarna, med vilka man stöder exportörens kommersiella erbjudande. Ränteutjämningsavtalet ingås med ett finansieringsinstitut med godtagbar kreditrisk som har ingått ett samarbetsavtal med Exportkredit om användningen av ränteutjämningsystemet. Vid ränteutjämning iakttas ett förfarande enligt de internationella ISDA-principerna (International Swaps and Derivatives Association, Inc.). Finska staten ansvarar på basis av ränteutjämningsavtalen för det räntestöd som betalas till finansinstitutet.

- Avtalsstocken för ränteutjämningsavtal växte

Vid utgången av rapportperioden hade Finlands Exportkredit gällande samarbetsavtal med 16 banker och fyra specialkredit- eller ECA-institut.

Värdet på de ränteutjämningsofferter som gavs år 2006 uppgick till 3,2 miljarder euro (8,8). Till följd av att kreditavtal slöts, gjordes ränteutjämningsreserver till ett värde på 1,2 miljarder euro (0,8) under år 2006. Ränteutjämningsavtal slöts för 1 054 miljoner euro (730).

I slutet av år 2006 uppgick avtalsstocken för ränteutjämningsavtal till 1 736 miljoner euro (978). Förbindelserna i avtalsstocken sträcker sig ända till år 2014.

Under år 2006 var Exportkredit kreditgivare i sex nya exportkreditarrangemang.

Som ett statsägt specialfinansieringsbolag, vars uppgifter grundas på en speciallagstiftning, är det samhälleliga ansvaret utgångspunkten för Finnveras verksamhet.

Bolagets uppgift är att komplettera finansmarknaden och förstärka verksamhetsbetingelserna för finländska företag när de inleder sin verksamhet, vid tillväxt och internationalisering eller i exportaffärer.

Hur väl Finnvera lyckats i sina uppgifter utvärderas via de ägar- och näringspolitiska mätarna som uppställts av handels- och industriministeriet.

- Ansvar som del av bolagets värderingar och vision

Bolagets värderingsgrund definieras enligt följande: En av Kunden Uppskattad Expert. Enligt sin vision är bolaget en samarbetspartner som främjar finländska företags konkurrenskraft och som möjliggör finansieringslösningar vid etablering av företagsverksamhet, vid dess tillväxt och vid internationell framgång.

Som en statsägd specialfinansiär kan Finnvera ta större risker än de kommersiella finansiärerna och på så sätt möjliggöra omfattande finansieringslösningar tillsammans med de övriga kommersiella och offentliga finansiärerna för olika förändrings-situationer som företag befinner sig i.

- Goda verksamhetsprinciper

Hösten 2005 inleddes Finnveras förnyelse av anvisningarna för koncernjuridikens principer angående en god verksamhet. Våren 2006 färdigställdes anvisningarna angående bestickning och gästfrihet, tjänstemännens jäv samt anvisningar angående insiderinformation. För alla regionkontor och enheter arrangeras

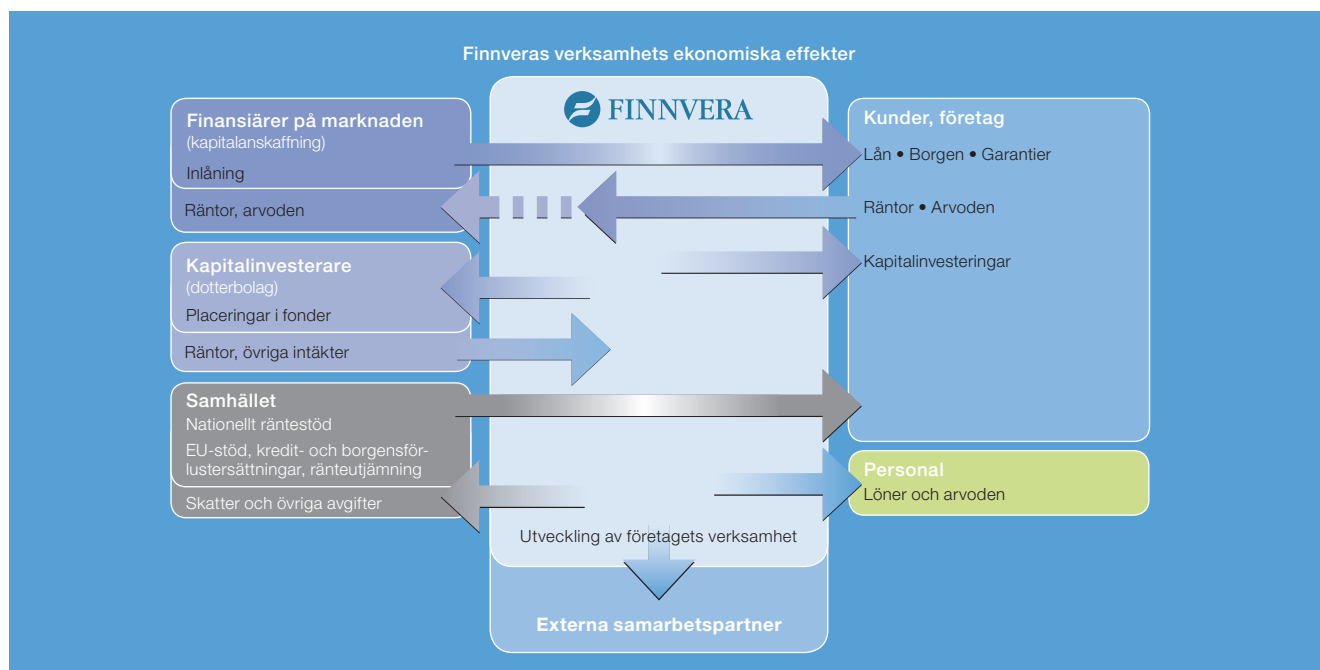
Nyckeltal för det ekonomiska ansvaret

Miljoner euro	2006	2005
Intäkter		
• finansnetto och provisionsintäkter totalt	109,1	108,0
Stöd och förlustersättningar		
• räntestöd som styrts till kunderna samt övriga räntestöd	19,0	21,1
• ersättningar för kredit- och borgensförluster	15,0	20,4
Nedskrivningsförluster från krediter och övriga fordringar	39,8	48,0
Verksamhetskostnader	43,7	41,7
• personalkostnader	27,6	25,6
• övriga administrationskostnader	12,6	12,2
• övriga rörelsekostnader	3,5	3,9
Utbetalningar		
• provisionskostnader	1,1	2,3
• skatter	10,7	11,7

des utbildning under hösten 2006 angående principer för en god verksamhet och anvisningar i anknytning till dessa.

Goda verksamhetsprinciper innebär i Finnveras verksamhet

- Likställighet – förtroende för objektiviteten och oberoendet i vår verksamhet
- Ändamålsbundenhet – vi använder våra befogenheter endast i de syften som fastställs i lagstiftningen angående Finnvera
- Objektivitet – våra beslut grundar sig på fakta som vi bedömer opartiskt
- Relativitet – enligt våra mål är vår verksamhet ändamålsenligt och skäligt
- Förtroendeskydd – i vår verksamhet följer vi lagarna, de beslut vi fattat och löften vi gett
- Ansvarskännande, yrkeskunnig och resultativ service
- Genomskinlighet och öppenhet – med beaktande av banksekretessen i våra kundförhållanden



EKONOMISKT ANSVAR

Utgångspunkten i Finnveras all verksamhet är att producera ekonomiskt mervärde till våra kunder både regionalt och landsomfattande.

Samhällsansvaret kommer till uttryck även i målet om en självbärande verksamhet och den fastställda nivån på intäkts- och kostnadsrelationen.

MILJÖANSVAR OCH ETISKA FRÅGOR

I finansieringen av den inhemska företagsverksamheten följer Finnvera den finska miljölagstiftningen. Dessutom eftersträvar Finnvera genom att erbjuda miljö lån och -borgen att sporra finländska små och medelstora företags miljöinvesteringar.

Miljöpolicyen i exportgarantiverksamheten bygger på företagets ställning som Finlands officiella exportgarantiinstitut med uppgift att främja och utveckla export och internationalisering som gagnar landets ekonomi.

I enlighet med miljöavtalet angående OECD:s exportkrediter (Recommendation on Common Approaches on Environment and Officially Supported Export Credits) som slöts 2003 skall alla projekt som finansieras av offentliga exportkredit- eller garantiinstitut, och som kan anses ha rimliga eller betydande miljöeffekter, följa de internationella miljöstandarderna. Vid OECD:s förhandlingar angående exportkrediter koncentrerades man sig år 2006 på att effektivisera åtgärderna mot bestickning och förnya miljöavtalet.

- Exportgarantiprojektens miljöklassificering sedan år 2001

Finnveras miljöklassificering av exportgarantiprojekt har varit i bruk sedan år 2001. Alla exportgarantiprojekt har klassificerats enligt miljökonsekvenserna från början av år 2002. Vid bedömning av projektens helhetsrisk bedöms även projektets eventuella miljökonsekvenser.

Finnveras miljöpolicy justerades våren 2004 med utgångspunkt i avtalen som godkändes i OECD:s av exportgarantiinstitutet år 2003. I enlighet med sin miljöpolicy offentliggör Finnvera miljöuppgifterna för projekt som tillhör miljöklass A på adressen www.finnvera.fi >Export >Exportgarantiverksamheten > Miljöpolicy > Garanterade affärer. Miljöpolicyens tillämpningsområde och sorteringen av exportgarantiansökningarna som faller inom ramen för miljöbedömningen justerades våren 2005.

Finnveras exportfinansieringsenhet sysselsätter två sakkunniga som är specialiserade på bedömning av miljörisiker.

- Offentlighetspolicy och miljöpolicy

Bestämmelser gällande offentligheten för Finnveras verksamhet ingår både i lagen om statens specialfinansieringsbolag (443/1998) och i lagen om statens exportgarantier (422/2001).

I egenskap av statens specialfinansieringsbolag har Finnvera motsvarande sekretesskyldighet som kreditinstitutet. Enligt denna så kallade banksekretessprincip offentliggörs inga upp-

gifter som gör det möjligt att individualisera en kund utan kundens tillstånd.

Finnveras exportgarantiverksamhet styrs dessutom av lagen om offentlighet i myndigheternas verksamhet.

Sedan början av år 2003 har Finnvera med garantiparternas samtycke publicerat grundläggande uppgifter om betydande exportgarantiprojekt. Publiceringen av uppgifterna gäller exportgarantier med medellång och lång betalningstid där den andel av kreditkapitalet som Finnvera garanterar överstiger 10 miljoner euro. Uppgifter som publiceras om projekten är exportören, kreditgivaren, köparens land, exportaffären, det garanterade beloppet och projektets miljöklassificering.

Mer information om Finnveras miljö- och publicitetspolicy finns på adressen www.finnvera.fi >Export >Exportgarantiverksamheten > Miljöpolicy

- Företagspolicy i etiska frågor

I exportgarantiverksamheten baseras Finnveras företagspolicy i etiska frågor på diskussioner och avtal som förts på statsnivå i OECD. Finnvera deltar aktivt i det internationella samarbetet kring exportkredit- och exportgarantiverksamhet och strävar efter att för sin del att påverka praxisen att bli så jämlik som möjligt i alla garantiinstitut.

Praxisen i fråga gäller bedömning av miljökonsekvenserna vid exportgarantiprojekt, åtgärder mot bestickning och förbindelse att rika garantier som beviljas de allra fattigaste länderna (de s.k. HIPC-länderna) till lönsamma projekt som främjar landets sociala eller ekonomiska utveckling. Finnvera har också förbundit sig att fästa exportörernas uppmärksamhet på OECD:s rekommendationer angående verksamhetsinstruktioner som fastställts för multinationella företag.

Åtgärder mot bestickning förverkligar Finnvera i praktiken genom att kräva att exportören i samband med garantiansökan lämnar en försäkran om att denne inte har gjort sig skyldig till bestickning i anknytning till det aktuella projektet. Exportören förbinder sig att betala tillbaka en eventuell garantiersättning, om exportören konstateras ha gjort sig skyldig till bestickning. Om garantimottagaren är en finansiär skall även denna försäkra att ingen bestickning är förknippad med projektet. Under sin verksamhet har Finnvera inte behövt kräva återbetalning av garantiersättningar av exportörer eller finansiärer.

SOCIALT ANSVAR

- Relationer till intressegrupper

Finnveras uppgift som en kompletterande offentlig finansiär på marknaden förutsätter en uppföljning av förändringarna i verksamhetsmiljön och utvecklingen på finansieringsfältet samt en aktiv växelverkan med olika intressegrupper både på det nationella och på det internationella planet. Tillsammans med samarbetspartnerna fungerar man i nätverk i syfte att skapa mervärde åt kunden.

Under hösten 2006 arrangerades evenemang i Finnveras alla regionkontor där man presenterade bolagets nya strategi, i vilka cirka 800 representanter för intressentgrupperna deltog.

När Finland fungerade som ordförandeland för EU i slutet av år 2006 stod handels- och industriministeriet och Finnvera som värd för Europarådets exportkreditgrupps inofficiella möte samt rundabordskonferensen i Helsingfors i anknytning till Europeiska kommissionens företagprogram. Dessutom fungerade Finnveras biträdande direktör Pekka Karkovirta som ordförande vid EU:s exportkreditmöte i Bryssel.

Biträdande direktör Pekka Karkovirta fortsätter som ordförande för Bernunionens tekniska arbetsgrupps kommitté för offentliga exportgarantiinstitut år 2007.

Närmare information om Bernunionen och dess verksamhet finns på adressen <http://www.berneunion.org.uk>.

- Finnvera representerade Finland i Parisklubben

Finnvera deltog som Finlands representant i de offentliga borgenärernas, dvs. Parisklubbens, möten. I Parisklubben diskuteras problem angående den offentliga skuldbördan i länder som råkat i betalningssvårigheter och ramvillkor ingås för stabilisering av skulderna. Därefter ingår länderna bilaterala konsolideringsavtal.

Parisklubben sammanträdde tio gånger under år 2006. Finland deltog inte under perioden i förhandlingar angående nya konsolideringsavtal, men ingick i februari 2006 ett bilateralt avtal med Irak angående återbetalning av skuld om 200 miljoner euro.

I augusti 2006 återbetalade Ryssland i förtid sin konsoliderade skuld om 223 miljoner euro i pengar, dessutom betalas cirka 25 miljoner euro under åren 2006–2008 enligt tidigare

FINNVERA-KONCERNENS VIKTIGASTE SAMARBETSPARTNER OCH INTRESSENTGRUPPER

Finansiering av inhemsk företagsverksamhet	Samarbetsformer
Ägare och ministerium HIM, FM, IM	<ul style="list-style-type: none"> • näringspolitisk styrning och linjedragning • lagstiftningsarbetet kring den inhemska finansieringsverksamheten • nationell och EU:s regionalpolitiska finansiering
Intressebevakningsorganisationer Företagarna i Finland Familjeföretagens förbund Näringslivets centralförbund Teknologiindustrin	<ul style="list-style-type: none"> • samarbete med Företagarna i Finland, bl.a. den årliga SME-barometern • Trio-programmet 2004–2010: företagsnätverk för utveckling av teknologi, affärsverksamhetskoncept och internationalisering
Banker och försäkringsinstitut Kapitalinvestorer Finlands Industrinvestering Ab	<ul style="list-style-type: none"> • samarbetsavtal angående riskfördelning i projekten som finansieras • samarbetevenemang, informering • samarbete kring marknadsföring • utbildning
De offentliga företagsserviceorganisationerna: TE-centraler, Tekes, Finpro, Uppfinningsstiftelsen, SMI-stiftelsen	<ul style="list-style-type: none"> • riksomfattande riktlinjer för samarbetet bl.a. inom ramen för Tjänsten för tillväxtföretag och FöretagsFinland • regionalt samarbete som riktar sig till kunderna • bilateralt samarbete med Finpro och Tekes för främjande av företagets tillväxt och internationalisering • samarbetsavtal
Landskapsförbund, kommunernas näringsverksamhet, nyföretagarcentraler	<ul style="list-style-type: none"> • skapar regionala näringslivsstrategier • grundandet av nya företag • företagartutbildningar
Huvudkontorets samarbetsdelegation, och regionala samarbetsdelegationer	<ul style="list-style-type: none"> • informationsutbyte och diskussioner om Finnveras tjänster/kundernas förväntningar och behov
EU: European Investment Fund (EIF) European Investment Bank (EIB) European Microfinance Network (EMN) Network of European Financial Institutions for SME:s (NEFI) AECM (förening för borgensinstitut i Europa) EAPB (förening för offentliga banker i Europa) ISLTC (Institutions in the European Union Specialing in Long Term Credit) Europeiska specialfinansieringsinstitut (t.ex. svenska Almi)	<ul style="list-style-type: none"> • utnyttjande av EU:s och EIF:s finansieringsmöjligheter, till exempel Europeiska regionala utvecklingsfondens (ERUF) finansiering och tillväxtborgen • utnyttjande av EIB:s återfinansiering • utbyte av erfarenheter och påverka EU:s finansieringspolitik i fråga om små och medelstora företag

skuldkonversionsavtal med vetenskapligt-tekniska instrument för statens olika forskningsinstitut och universitet.

Algeriet och Nigeria återbetalade i förtid den resterande andelen av sina konsoliderade skulder, Algeriet cirka 10 miljoner euro och Nigeria 0,6 miljoner euro.

PERSONAL

Finnveras personalpolicy stöder förverkligandet av bolagets vision, strategi samt näringspolitiska och ägarpolitiska mål. I enlighet med riktlinjerna i personalpolicyn eftersträvar bolaget ett lämpligt antal anställda med lämplig utbildning och arbetslivserfarenhet. Köns- och åldersstrukturen bör vara ändamålsenlig med tanke på verksamheten och personalen kunnig och engagerad.

I bolagets personalstrategi poängteras

- öppen belöning av goda arbetsinsatser
- systematisk styrning av kompetens, vilket accentueras i ledning och chefsarbetet
- upprätthållande av yrkeskunskap och kompetensutveckling
- personalplanering med vilken man under strategiperioden 2007–2011 förbereder både en ökning i personalen i kundbetjäningen och den kommande pensioneringsvågen med strukturändringen i kompetensen som den orsakar.

- Personalutveckling och -utbildning

Vid Finnvera fastställs de centrala kompetensområdena i samband med den strategiska årsplaneringen. Utvecklingen och riktningen inom olika kunskapsområden i enlighet med de strategiska målen uppföljs med regelbundna kartläggningar. Kompetenskartläggningen uppdateras årligen. Som verktyg

FINNVERA-KONCERNENS VIKTIGASTE SAMARBETSPARTNER OCH INTRESSENTGRUPPER

Exportfinansiering	Samarbetsformer
Ägare och ministerium HIM, UM, FM, Statsgarantifonden	<ul style="list-style-type: none"> • näringspolitisk styrning och linjedragning • lagstiftningsarbetet kring exportgarantiverksamheten • samarbete kring räntestöds-krediter • kommunikation angående utländsk risktagning samt lagstiftnings- och motsvarande behov • arbetsgruppsarbete • resor för främjande av export
Intressebevakningsorganisationer Finansbranschens Centraförbund r.f. Näringslivets centraförbund, Teknologiindustrin	<ul style="list-style-type: none"> • informering av intressentgrupper (gemensamma evenemang, besök) • utvecklande av exportgarantiverksamheten
Samarbetsdelegationen för finansiering av export	<ul style="list-style-type: none"> • utvecklande av exportgarantiverksamheten
De offentliga företagsserviceorganisationerna: Finpro Fintra	<ul style="list-style-type: none"> • samarbetevenemang, informering • samarbete kring marknadsföring • utbildning
Holding- och intressebolag: Finlands Exportkredit Ab FINNFUND	<ul style="list-style-type: none"> • regeringsarbete • användning av gemensamma resurser bland annat i miljöärenden • koordinering av strategier • samarbete kring marknadsföring • gemensam representation i internationella organisationer
Internationella organisationer: Bernunionen OECD: exportkredit- och exportgarantgrupp exportkreditkonsensusgrupp EU: en exportkreditgrupp som lyder under Europeiska unionens råd Internationella finansinstitut Parisklubben	<ul style="list-style-type: none"> • påverkan
Övriga exportgarantiinstitut (ECA)	<ul style="list-style-type: none"> • årliga nordiska möten • återförsäkrings- och samarbeteavtal • bildande av nätverk och informationsutbyte inom ECA • samarbete i garantiprojekt
Folkrörelser	<ul style="list-style-type: none"> • dialog

för bedömningen fungerar kompetenskartläggningarna och utvecklingsdiskussioner.

De centrala kunskapsområdena är finansiering, hantering av kreditrisker, kundbetjäning och kännedom om finansieringsmarknaden. Under strategiperioden 2007–2011 kommer särskild vikt att fästas vid FöretagsFinland-aktörernas verksamhet för att kunna erbjuda kunderna flexibla helhetsfinansieringslösningar som innefattar olika aktörers finansierings- och rådgivningstjänster. För att kunna möta behoven hos växande och internationaliserande företag arrangeras utbildning som koncentreras speciellt på export och exportens finansieringstjänster. I utveckling och utbildning av personal är även ledning och chefsarbetet av central betydelse.

År 2006 fokuserades utbildningen på finansieringskunskan- det. Som ett nytt, långsiktigt utbildningsprogram inleddes en utbildning i förbättring av rysslandskännedom för sakkunniga. Till utbildningen utvaldes åtta experter från Finnvera. Det första utbildningsprogrammet avslutas under år 2007.

Finnvera och Finpro inledde ett samarbete där man erbjuder organisationernas anställda möjlighet till arbetsrotation. Vid Finpros kontor i Shanghai arbetade en Finnvera-anställd och motsvarande arbetade en av Finpros tjänstemän vid Finnveras affärsenhet för tillväxt och internationalisering. Arbetsrotationen fortsätter under år 2007.

• Personalens motivation och engagemang

Grundlönen vid Finnvera baseras på uppgifternas svårighets- grad och personens arbetsprestation. Kollektivavtalet som gäller Finnvera Abp baseras på en inkomstpolitisk uppgörelse från år 2004 och gäller till den 30.9.2007. Utvecklingen i inkomstni- vån vid Finnvera jämförs med nivån på den offentliga och pri- vata sektorn samt finanssektorn.

Genom den öppna belöningen vill man stöda goda arbetsin- satser. Resultatbonussystemet har godkänts av bolagets styrelse och gäller hela personalen. Inom ramen för detta system betala- des sammanlagt 1,1 miljoner euro i bonus. Kriterierna enligt vilka en god arbetsprestation belönas, har fastställts på bolagsnivå.

• Personalens välmående

Vid Finnvera görs interna arbetsmiljökartläggningar regelbundet med ett års mellanrum. Svarsprocenten vid kartläggningen år 2006 var 86. Resultatet från kartläggningen av arbetsmiljön har under hela Finnveras verksamhet varit bättre än vid branschens jämförelseföretag. Enligt utredningen har både Finnveras före- tagsbild utåt och arbetsgivarbild internt varit exceptionellt positiv enligt personalen. Även det starka engagemanget som rapporte- rats vittnar om detta. Man anser att värderingarna förverkligas väl i företagets verksamhet.

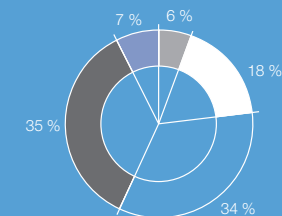
Som utvecklingsobjekt nämndes utveckling av det redan mycket positiva arbetsklimatet till ännu mera öppet, samverkande och reformvänligare. Bakom de mest kritiska bedömningarna stod de som varit anställda i bolaget mellan tre och fem år, vilka är en viktig grupp med tanke på framtiden.

Finnvera har ett jämställdhetsprogram, enligt vilket varje anställd har möjlighet att söka tjänster som motsvarar den egna utbildningen och kompetensen. Personalen har möjlighet att utveckla sitt kunnande och söka interna och externa utbild- ningsprogram enligt en godkänd budget och utvecklingsplan. Jämställdhetens förverkligande i lönen uppföljs som en del av förtjänstutvecklingsgranskningen.

Anvisningar har också sammanställts för att förebygga och sköta problemsituationer.

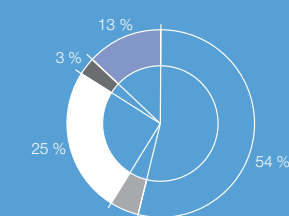
Finnvera har en mycket omfattande arbetshälsövård. Bolaget stöder också personalens motions- och rekreationsverksamhet.

Personalens åldersfördelning
31.12.2006



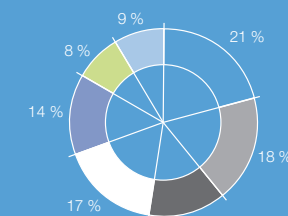
20-29 år
30-39 år
40-49 år
50-59 år
60-69 år

Personalens utbildningsfördelning
31.12.2006



Högskola
Yrkehögskola
Institutnivå
Student
Övrig

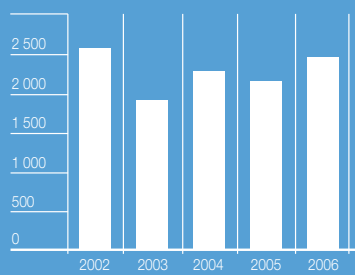
Anställningarnas varaktighet
i genomsnitt
31.12.2006



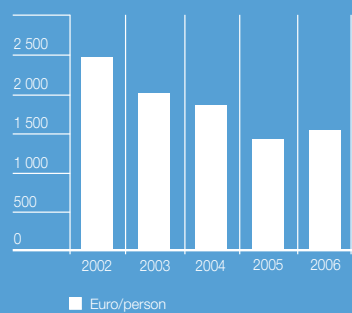
Under 6 år
6-10 år
11-15 år
16-20 år
21-25 år
26-30 år
Över 30 år



Personalens utbildningsdagar



Personalens utbildning, euro/person
1 000 e



Finska staten äger hela aktiestocken i Finnvera Abp och Finnvera ingår i handels- och industriministeriets förvaltningsområde. Finnveras verksamhet är lagstadgad. Lagarna som angår Finnvera definierar de uppgifter med vilka Finnvera påverkar utvecklingen av företagsverksamhet och sysselsättning i Finland.

STATEN SOM ÄGARE

Staten ansvarar för de exportgarantier, liksom även för borgen och specialborgen som Finnvera Abp beviljar. Staten har givit bolaget förbindelser för ersättning av kredit- och borgensförluster, betalning av ränte- och provisionsstöd samt statsborgen för kapitalanskaffning.

Tack vare statens ansvarsförbindelser kan Finnvera ta större risker i den inhemska affärsverksamheten än de kommersiella finansieringsinstituten. Beloppet av de ansvar som faller under kredit- och borgensförlustförbindelsen uppgick 31.12.2006 till 2 161,6 (2 182,3) miljoner euro. Den 31.12.2006 uppgick de räntestödda lånen till 784,0 (869,1) miljoner euro.

Det sammanlagda beloppet statsborgen som beviljats för Finnveras kapitalanskaffning utgjorde 753,4 (773,5) miljoner euro i slutet av år 2006.

Statsgarantifondens syfte är att täcka sådana exportgarantier, borgen och övriga ansvar föranledda av förbindelser nämnda § 4 i fondlagen som har beviljats av Finnvera. Om det separata resultatet för exportgaranti- och specialborgensverksamheten är negativt på årsbasis, överförs ett motsvarande belopp till Finnvera i form av fondöverföring från Statsgarantifonden, om det inte finns medel i fonden för export- och specialborgensverksamheten i Finnveras balansräkning.

Statsgarantifonden fungerar som en buffert mellan bolaget och statens budgetfinansiering i en situation där export- och specialfinansieringsverksamheten orsakar en så förlust att fonden i bolagets balansräkning inte är tillräcklig för att täcka den.

Med medel ur statsgarantifonden täcks också den ansvarsstock som uppkommer i anknytning till de garanti-, borgens- och andra ansvarsförbindelser som har beviljats av Statsgaranticentralen, som sedermera har anslutits till Finnvera, samt av Exportgaranti-anstalten och Statsgarantianstalten, som var föregångare till Statsgaranticentralen. Finnvera sköter denna s.k. gamla ansvarsstock för statens del och ur Statsgarantifonden betalas ett arvode till bolaget för stockens förvaltning. Denna s.k. gamla ansvarsstock var 148,6 (210,1) miljoner euro 31.12.2006.

ÄGARPOLICY

Handels- och industriministeriet fastställer varje år ägar- och näringspolitiska mål för Finnvera samt mätare för utvärderingen av hur väl bolaget lyckats i sin verksamhet.

I enlighet med de näringspolitiska målen skall Finnvera sträva efter en självbärande verksamhet på lång sikt. Bolaget har till uppgift att korrigera brister på finansmarknaden, främja och utveckla verksamheten i nyetablerade små och medelstora företag samt tillväxt, internationaliseringen och exporten i dessa. Bland de närings-

politiska målen har även mål fastställts för Finnvera-koncernens kapitalinvesteringsverksamhet.

De ägarpolitiska målen gäller bolagets effektivitet och kapitaltäckning. Effektiviteten utvärderas huvudsakligen utifrån kostnads-effektivitetsförhållandet. Kapitaltäckningen skall vara tillräckligt god för att säkerställa bolagets förmåga att bära risker och hålla anskaffningskostnaderna för finansieringen på en så rimlig nivå som möjligt.

De ägar- och näringspolitiska mål som hade ställts för år 2006 och utfallet beskrivs i det separata Bokslutet 2006 och på adressen www.finnvera.fi.

FÖRVALTNING

Finnveras goda administrationssätt strävar efter en transparent verksamhet på alla nivåer i organisationen. Finnvera följer den finska bolags- och bokföringslagstiftningen.

Därutöver har Finnveras ledningsgrupp godkänt de principer och anvisningar som styr Finnveras operativa verksamhet. Finnvera Abp:s goda verksamhetsprinciper styr alla medarbetare så att de i sitt arbete stärker Finnveras anseende som en av kunderna uppskattad expert och specialfinansiär.

Finnveras bokslutskommuniké, årsredovisning och delårsrapporter följer den finländska lagstiftningen och publiceras på finska, svenska och engelska.

IFRS-standarderna kommer att införas år 2007.

FINNVERA ABP:S FÖRVALTNINGSORGAN

För Finnvera Abp:s förvaltning och verksamhet ansvarar bolagsstämman, förvaltningsrådet, styrelsen och verkställande direktören.

• Bolagsstämman

Bolagsstämman kan besluta i de i aktiebolagslagen och bolagsordningen samt i lagen om Statsgarantifonden (444/1998) fastställda uppgifterna för bolagsstämman. Ordinarie bolagsstämma hålls en gång om året, senast vid utgången av juni.

• Förvaltningsrådet

Enligt bolagsordningen skall förvaltningsrådet bestå av minst 8 och högst 18 ledamöter. Ledamöterna i förvaltningsrådet väljs vid bolagsstämman för ett år i taget. En person som fyllt 68 kan inte utses till ledamot i förvaltningsrådet.

Förvaltningsrådet övervakar styrelsens och verkställande direktörens förvaltning av bolaget. Rådet ger bolagsstämman sitt yttrande om bokslut och revisionsberättelse, fattar beslut i frågor som gäller omfattande nedskärning eller expansion av bolagets verksamhet och väsentlig förändring av organisationen.

Förvaltningsrådet har till uppgift att ge styrelsen instruktioner i vittgående och principiellt viktiga frågor. Förvaltningsrådet utser bolagets styrelseledamöter och deras suppleanter, styrelsens ordförande och två vice ordförande samt sammankallar bolagsstämman.

År 2006 hade förvaltningsrådet 18 ledamöter (se sidan 30) och

sammanträdde 7 gånger. Närvaroprocenten vid förvaltningsrådets sammanträden var i genomsnitt 85 (79).

- Styrelsen

Styrelsen avgränsar och befäster bolagets strategi, främjar bolagets utveckling och försäkrar att verksamheten uppfyller de mål som ställts för den i lagen och av ägaren. Även övriga principiella ärenden, liksom betydande enskilda finansieringsbeslut, fattas av styrelsen.

Styrelsen ansvarar också för bolagets förvaltning och för att verksamheten bedrivs i normal ordning, vilket inkluderar övervakning av bokföring och kapitalanskaffning.

Fördelningen av beslutsfattandet gällande affärsverksamheten och den operativa verksamheten mellan styrelsen, verkställande direktören och den övriga ledningen, har fastställts separat.

Styrelsen utnämner och avsätter bolagets verkställande direktör, vice verkställande direktörer och andra ledande befattningshavare i bolaget.

Enligt bolagsstämman skall styrelsen bestå av minst sex och högst nio ledamöter samt två suppleanter. Handels- och industriministeriet, finansministeriet, arbetsministeriet och utrikesministeriet utnämner alla kandidater av vilka en per ministerium utses till styrelsemedlem. Av de två suppleanter som hör till styrelsen väljs den första suppleanten bland kandidater som föreslås av handels- och industriministeriet och den andra av kandidater utnämnda av finansministeriet.

Styrelseledamöterna och suppleanterna väljs för ett år i taget och deras mandattid går ut när det förvaltningsrådsmöte som utser nya ledamöter avslutas. En person som fyllt 68 kan inte väljas till styrelseledamot. Styrelsen sammanträder varannan vecka.

År 2006 hade styrelsen 8 ledamöter (se sidan 31) och sammanträdde 29 gånger. De ordinarie medlemmarnas närvaroprocent vid styrelsemöten var i medeltal 87 (88).

- Verkställande direktör, direktion och ledningsgrupp

Verkställande direktören ansvarar för bolagets operativa administration i enlighet med styrelsens anvisningar och uppdrag. I de uppgifter som stadgas i aktiebolagslagen har verkställande direktören hjälp av en ledningsgrupp och en direktion (se sidan 32). Verkställande direktörens anställnings- och löneuppgifter finns i not nr 36 till bokslutet.

LÖNER OCH ARVODEN

De arvoden som betalas till förvaltningsrådets medlemmar och styrelsens ledamöter följer handels- och industriministeriets rekommendation om arvoden för förvaltningsorgan i statsbolag. År 2006 erlades arvoden till ett belopp om totalt 321 857 euro.

Styrelsen fattar beslut om lön till verkställande direktören, vice verkställande direktörerna och de andra direktörerna som utnämns av styrelsen samt om bonus till verkställande direktören.

RISKHANTERING

Målet för Finnveras riskhantering är att på lång sikt trygga risktagningens förmågan så att de mål som uppställts för bolaget kan förverkligas. Bolagets riskhanteringsprinciper grundar sig på lagarna om statens specialfinansieringsbolags kredit- och borgensverksamhet samt lagen om exportgarantier.

En från affärsverksamheten fristående riskhanteringsfunktion övervakar riskhanteringen, utvecklar nya riskhanteringssystem och rapporterar till verkställande direktören. Affärsenheterna ansvarar för risktagningen och relaterade åtgärder.

Mer om riskhanteringen på sidorna 10–11 och i den separata publikationen Bokslut 2006.

INTERNREVISION

Internrevisionen utgör en del av Finnveras ledningssystem och bistår ledningen med att granska, utvärdera och främja den interna övervakningen. Internrevisionen rapporterar till verkställande direktören, till de enheter som omfattas av kontrollen och minst en gång om året till styrelsen.

Internrevisionen kontrollerar och utvärderar

- om den interna övervakningen är tillräckligt omfattande, utförlig, effektiv och ekonomisk
- hur riskhanteringssystemen fungerar
- hur tillförlitliga och enhetliga de redovisningssystem, datasystem och övriga system är som används för att mäta, klassificera och rapportera ekonomiska och operativa data
- om affärstransaktionerna är korrekt utförda och hur väl den interna kontrollen gällande dessa fungerar
- att givna bestämmelser och anvisningar följs
- hur de uppställda målen uppnås, resultatet av de olika funktionerna, utnyttjandet av resurserna samt förvaltningen av förmögenheten.

Internrevisionen verkar i enlighet med branschens standarder, god internrevisionsledning och Finansinspektionens anvisningar samt samordnar sitt arbete i samråd med revisorerna och en revisionsgrupp från handels- och industriministeriet.

REVISION

Enligt beslut av bolagsstämman skall Finnvera ha minst en och högst två revisorer. Revisorerna ska vara av Centralhandelskammaren godkända revisorer eller revisorssamfund.

Revisorernas mandatperiod går ut vid den ordinarie bolagsstämman som följer efter att de utsågs.

Bolagets ordinarie revisor är KPMG Oy Ab, där den huvudsvarige revisorn är CGR Hannu Niilekselä.

År 2006 utbetalades 138 869,93 euro i revisionsarvoden och därtill utbetalades 27 630,54 euro i rådgivningstjänster till revisionsamfundet under räkenskapsperioden.

Finnvera Abp:s förvaltningsråd

Förvaltningsrådet representerar ägaren i statens 100-procentigt ägda företag. Medlemmarna väljs på parlamentariska grunder ur partiernas riksdagsgrupper. Till Finnveras förvaltningsråd hör dessutom organisationers representanter efter de näringspolitiska målen.

Ordförande

Johannes Koskinen

Riksdagsledamot
(Finlands socialdemokratiska parti)

I vice ordförande

Kyösti Karjula

Riksdagsledamot
(Centern i Finland)

II vice ordförande

Esko Kurvinen

Riksdagsledamot
(Samlingspartiet)

Ledamöter

Peter Boström

Verkställande direktör
(Svenska Folkpartiet)

Markus Fogelholm

Verkställande direktör
Bankföreningen i Finland rf

Susanna Haapoja

Riksdagsledamot
(Centern i Finland)

Sinikka Hurskainen

Riksdagsledamot
(Finlands socialdemokratiska parti)

Pekka Pokela

Direktör
Näringslivets centralförbund (EK)
till 12.10.2006

Timo Kekkonen

Direktör
Näringslivets centralförbund (EK)
från 13.10.2006

Leila Kurki

Sysselsättningspolitisk expert
Tjänstemannacentralen FTFC rf

Erkki K. Mäkinen

Verkställande direktör
Företagarna i Finland

Reijo Paajanen

Riksdagsledamot
(Samlingspartiet)

Pia Peltoniemi

Sakkunnig
Finnvera Abp

Iivo Polvi

Riksdagsledamot
(Vänsterförbundet)

Eero Reijonen

Riksdagsledamot
(Centern i Finland)

Heikki Ropponen

Vice verkställande direktör
Förbundet för Finsk Handel

Osmo Soininvaara

Riksdagsledamot
(De Gröna)

Veli-Matti Töyrylä

Ordförande
Finlands Ekonomförbund - SEFE rf

Timo Vallittu

Ordförande
Kemianliitto-Kemifacket ry

Finnvera Abp:s styrelse



Kalle J. Korhonen



Pekka Huhtaniemi



Jyrki Kiviharju



Risto Suominen



Pekka Laajanen



Päivi Kerminen



Martti Mäenpää



Matti Viialainen

Ordförande

Kalle J. Korhonen

(1948), DI
Avdelningschef, överdirektör
Handels- och industriministeriet
styrelsens ordförande 1999–
Finpro rf, styrelseledamot 1997–
Rautaruukki Oyj,
styrelseledamot 2005–
Finlands Industriinvestering Ab,
styrelseledamot 1999–2006

I vice ordförande

Pekka Laajanen

(1944), jur. kand.
Regeringsråd,
lagstiftningsdirektör
Finansministeriet
styrelsens I vice ordförande 1999–
Försäkringsinspektionen
medlem i direktionen 1999–
Finansinspektionen, direktionens
vice ordförande 1997–

II vice ordförande

Pekka Huhtaniemi

(1949), jur. mag.
Understatssekreterare
Utrikesministeriet
styrelsens II vice
ordförande 2006–
Finpro, styrelseledamot 2006–
Suomen Ulkomaankaupan
Edistämisrahasto,
ordförande 2006–

Päivi Kerminen

(1958), vicehäradshövding
Regeringsråd
Arbetsministeriet
styrelseledamot 1999–

Jyrki Kiviharju

(1945), jur. kand.
Finansieringsexpert
Näringslivets centralförbund (EK)
styrelseledamot 2006–

Martti Mäenpää

(1950), Tekn.dr.
Verkställande direktör
Teknoliigateollisuus – Teknoliigin-
dustrin ry
styrelseledamot 2000–
Fintra, styrelsesuppleant 2001–
Andelslaget Finlands Mässa,
ledamot i förvaltningsrådet 2002–

Risto Suominen

(1947), pol.lic.
Direktör
Företagarna i Finland
styrelseledamot 1999–
Skattebetalarnas Centralförbund,
styrelseledamot 1997–
Pensionsskyddscentralen, styrelse-
ledamot 1998–
Eläke-Tapiola,
styrelseledamot 1998–

Matti Viialainen

(1953), pol. mag.
Biträdande direktör
Finlands Fackförbunds Centralor-
ganisation FFC
styrelseledamot 2000–
IDP Consultants Oy, verkställande
direktör 1988–
Ömsesidiga Pensionsförsäkrings-
bolaget Ilmarinen,
ledamot i förvaltningsrådet
2000–2006
Finlands Industriinvestering Ab,
ledamot i placeringsrådet 2000–
Tekes, styrelseledamot 2003–
2006
Veritas Ab, ledamot i förvaltnings-
rådet 2006–

Suppleanter:

Elise Pekkala

(1959), vicehäradshövding,
LL.M (Eur.)
Regeringsråd
Handels- och industriministeriet
suppleant 2004–
Työtehoseura,
styrelsens vice ordförande 1999–
Finland Convention Bureau, styrel-
seledamot, 1998–2006

Kristina Sarjo

(1959), jur. kand.
Finansråd
Finansministeriet
suppleant 2003–
Nordiska Investeringsbanken, sty-
relseledamot 2003–
Europarådets utvecklingsbank,
styrelseledamot 2003–

Finnvera Abp:s direktion och ledningsgrupp

Direktionen behandlar ärenden som inverkar väsentligt på Finnvera-koncernen och dess personal, som kan förberedas i ledningsgruppen. Till direktionen hör förutom ledningsgruppens medlemmar, biträdande direktören för företagsplaneringen samt verkställande direktören för Finlands Exportkredit Ab. Från början av februari 2006 är även personalföreningar representerade i direktionen. Till direktionen hör 13 personer. Direktionen sammanträder en gång i månaden.

Finnveras ledningsgrupp behandlar betydande ärenden i anknytning till kunder, affärsverksamheter och riskhantering. Ledningsgruppen sammanträder tre gånger i månaden.

Till ledningsgruppen hör verkställande direktören, vice verkställande direktörerna, affärsverksamhetsledningen, verkställande direktören för dotterbolaget Veraventure Oy som sköter kapitalinvesteringsverksamheten, direktören för juridiska ärenden samt kommunikationschefen. Ledningsgruppen består av 8 personer.

Pauli Heikkilä

(1962), Tekn. dr.
Verkställande direktör
Direktionens, ledningsgruppens och finansieringsledningsgruppens ordförande 2005–
Tekla Abp, styrelseledamot 2004–2006
Näringslivets Delegation EVA, medlem 2005–
Laatukeskus Excellence Finland, ledamot i förhandlingsdelegationen 2005–
Exportforum, medlem 2005–

Topi Vesteri

(1956), vicehäradshövding
Vice verkställande direktör, exportfinansiering
verkställande direktörens I ställföreträdare
medlem i direktionen och finansieringsledningsgruppen 1999–
medlem i ledningsgruppen 2005–
Fonden för industriellt samarbete (FINNFUND), direktionsmedlem 2002–
Finlands Exportkredit Ab, styrelseordförande 2004–

Veijo Ojala

(1951), pol. kand.
Vice verkställande direktör, inhemsk regional finansiering
verkställande direktörens II ställföreträdare
medlem i direktionen och finansieringsledningsgruppen 1999–
medlem i ledningsgruppen 2005–
Stiftelsen Teknologiaasta tuoteiksi, styrelseledamot 2002–
Aloitusrahasto Vera Oy, styrelseordförande 2006–
Veraventure Ab, styrelseordförande 2006–
Matkailunkehitys Nordia Oy, styrelseordförande 2006–

Aarno Järvinen

(1947), EM
Vice verkställande direktör, stöd för affärsverksamheten
verkställande direktörens III ställföreträdare
medlem i direktionen 1999–
medlem i ledningsgruppen 2005–
Keski-Uudenmaan ammattikoulutusyhtymä, styrelseledamot 1981–,
vice ordförande 1997–
Finlands Exportkredit Ab, styrelseledamot 2005–,
vice ordförande 2006–
Spikera Oy, styrelsens vice ordförande 2006–

Eila Alajoki

(1951), Hum. kand.
Kommunikationschef,
ledningsstab, kommunikation
medlem i direktionen 2005–
medlem i ledningsgruppen 2005–

Seppo Arponen

(1943), mag. i ekon. vet.,
I direktionen och i ledningsgruppen fram till 31.8.2006
Direktör, företagsplanering
verkställande direktörens IV ställföreträdare
medlem i direktionen och finansieringsledningsgruppen 1999–2006
medlem i ledningsgruppen 2005–2006
Nordea Abp Uleåborg, kontrollant 1992–
Incap Abp, styrelseledamot 2002–
Veraventure Ab, styrelse-

ledamot 2003–2004, styrelseordförande 2005–2006
Matkailunkehitys Nordia Oy, styrelseordförande 2005–2006
3 C Europe Oy, styrelseledamot 2005–2006
Proventia Group Oy, styrelseledamot 2005–2006
Stiftelsen Invest in Finland, styrelseledamot 2005–2006
Aloitusrahasto Vera Oy, styrelseordförande 2005–2006

Leo Houtsonen

(1958), ekonom
Verkställande direktör,
Veraventure Ab
Verkställande direktör, Aloitusrahasto Vera Oy
medlem i direktionen 1999–
medlem i ledningsgruppen 2005–
Savon Teknia Oy, vice ordförande 2003–
Karinvest Oy, styrelseledamot 2004–
Teknoventure, styrelseledamot 2004–
Kainuun Pääomarahasto Oy, styrelseledamot 2004–
JyväSeed Fund Oy, styrelseledamot 2004–
Pikespo Invest Oy, styrelsesuppleant 2004–
Innoventure Oy, styrelsesuppleant 2004–
Midinvest Oy, styrelseledamot 2005–
Uudenmaan Pääomarahasto Oy, styrelsesuppleant 2006–

Marja Karimeri

(1949), jur. kand., eMBA, LL.M
Direktör, juridiska ärenden
medlem i direktionen och finansieringsledningsgruppen 1999–
medlem i ledningsgruppen 2005–
Finlands Exportkredit Ab, styrelseledamot 2001–2006
Statsgarantifondens direktion, sekreterare 2001–
Parisklubben, chef för finska delegationen 2001–
Veraventure Ab, styrelseledamot 2005–2006
Aloitusrahasto Vera Oy, styrelseledamot 2005–2006
Spikera Oy, styrelseordförande 2005–

Hannu Lipponen

(1945), DI,
Finansieringsdirektör
medlem i direktionen 1999–2006

Heikki Lähdesmäki

(1961), EM
Finansieringschef
Finnveran Akavalaiset ry
medlem i direktionen 2006–

Matti Männikkö

(1954), DI
Biträdande direktör, företagsplanering
medlem i direktionen 2005–
SMI-stiftelsen, styrelseledamot 2000–
Spikera Oy, styrelseledamot 2006–

Annamarja Paloheimo

(1964), vicehäradshövding, LL.M
Enhetsdirektör, tillväxt- och internationaliseringsfinansiering
medlem i direktionen och finansieringsledningsgruppen 2006–
medlem i ledningsgruppen 2006–
Aloitusrahasto Vera Oy, styrelsens vice ordförande 2006–
Stiftelsen Invest in Finland, styrelseledamot 2006–

Tuija Saari

(1952), jur. kand.
Kontaktperson, informationstjänsten
Erytisyrahoituksen Ammatillaiset ERA ry
medlem i direktionen 2006–

Ilse Salonen

(1959), merkonom
Finansieringsassistent
Finnveran Toimihenkilöt ry
medlem i direktionen 2006–

Jyrki Wirtavuori

(1950), vicehäradshövding
Verkställande direktör, Finlands Exportkredit Ab
medlem i direktionen och finansieringsledningsgruppen 2005–

Regiondirektörer

Juho Björn
(1947), DI
Joensuu regionkontor

Jan-Christer Eriksson
(1946), DI
Vasa regionkontor
fram till 14.3.2006

John Erickson
(1956), FM
Vasa regionkontor
fram 15.3.2006

Jukka-Pekka Jordan
(1950), ekonom
S:t Michels regionkontor

Reijo Järvinen
(1948), FM
Helsingfors regionkontor

Pentti Kinnunen
(1954), ekonom
Uleåborgs regionkontor

Pentti Kokkinen
(1949), ekonom
Jyväskylä regionkontor

Martti Kytöluhta
(1947), ekonom
Björneborgs regionkontor

Markku Laineenoja
(1949), ekonom
Åbo regionkontor

Pauli Piilma
(1961), vicehäradshövding
Kajana regionkontor

Pasi Pirinen
(1956), DI
Lahtis regionkontor

Hannu Puhakka
(1959), DI
Villmanstrands regionkontor

Asko Saarinen
(1954), DI, eMBA
Seinäjoki regionkontor

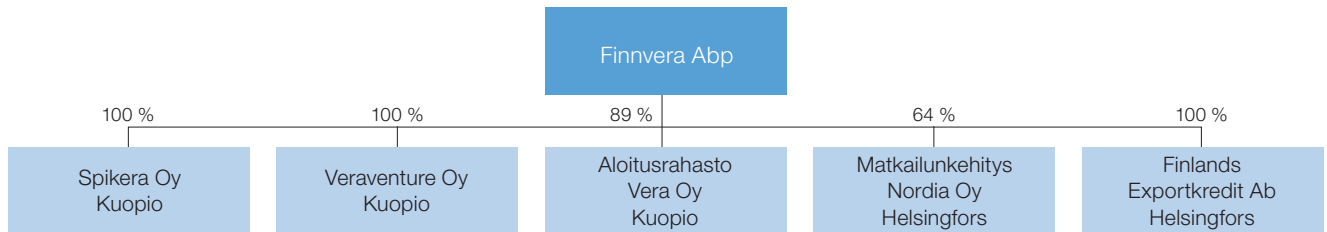
Pauli Tengvall
(1947), DI
Kuopio regionkontor

Kari Tuominen
(1958), EM
Rovaniemi regionkontor

Seppo Tyynelä
(1949), mag. i ekon. vet.
Tammerfors regionkontor

Jukka Vilppo
(1955), DI
Nylands regionkontor

FINNVERA-KONCERNEN



- Utvecklings- och placeringsbolaget Spikera Oy, som finansierar specialprojekt och kortfristiga placeringar, samarbetar nära med moderbolagets regionkontor och företagsutvecklingsgruppen inom inhemsk finansiering.

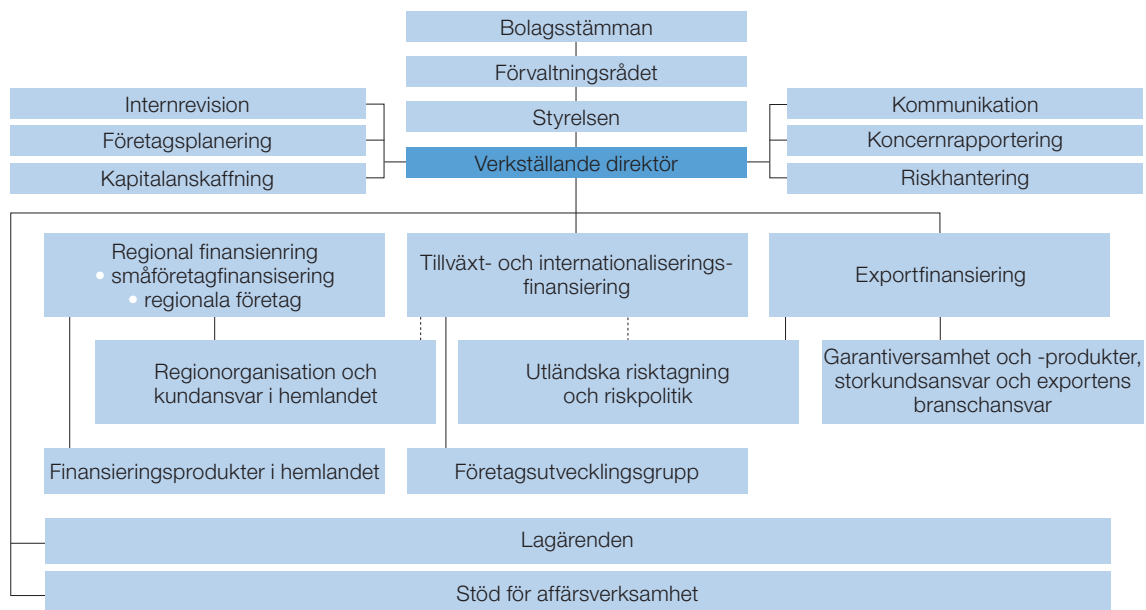
- Veraventure Oy bedriver Finnvera-koncernens Xinvesteringsverksamhet i enlighet med handels- och industriministeriets riktlinjer och moderbolagets mål. Veraventure Oy stödjer och främjar den regionala näringspolitiken i samarbete med lokala aktörer.

- Aloitusrahasto Vera Oy placerar i innovationsföretag som inleder verksamheten. Förutom Finnvera Abp ägs bolaget av Teknikens Akademiker rf, Jubileumsfonden för Finlands självständighet Sitra och Ömsesidiga Pensionsförsäkringsbolaget Ilmarinen.

- En kapitalinvesteringsfond med inriktning på turism som ägs av Finnvera Abp och Jubileumsfonden för Finlands självständighet Sitra.

- Finlands Exportkredit Ab administrerar ränteutjämningssystem i anknnytning till exportkrediter och fartygsfinansiering på OECD-villkor.

FINNVERA ABP:S ORGANISATION 1.4.2006



Inhemsk finansieringsverksamhet

Finansiering per produkt

(mn euro)	2006	2005	2004	2003	2002
Lån	396,2	405,8	411,8	363,7	352,1
Investerings- och driftskapitallån	270,7	262,9	258,8	230,1	230,9
Kapitallån	12,6	21,5	22,3	24,8	20,0
Utvecklingslån	13,7	17,8	23,3	17,1	17,8
Företagslån till kvinnor	23,2	25,7	22,1	18,2	17,3
Minilån	30,0	32,1	31,0	30,8	26,6
Företagslån	26,6	25,5	28,5	24,2	18,0
Miljölån	19,3	20,3	25,8	18,6	21,6
Borgen	419,4	425,6	426,6	351,3	361,7
Investerings- och driftskapitalborgen	171,9	142,7	130,3	115,2	127,1
Tillväxtborgen	56,7	69,3	80,3	66,6	54,0
Borgen för konto med kredit	102,6	89,2	89,1	69,5	76,7
Småföretagsborgen	16,2	20,6	20,2	19,2	19,2
Leveransborgen	71,8	104,0	106,7	78,7	84,6
Miljöborgen				2,0	
Exportborgen och garantier	110,4	63,9	53,1	57,5	56,4
Exportborgen	110,4	63,9	53,1	57,5	56,4
Kapitalgarantier			0,1		
Sammanlagt	926,0	895,3	891,5	772,4	770,2

Finansiering per företagsstorleksklass

(mn euro)	2006	2005	2004	2003	2002
Mikroföretag	347,3	296,7	251,6	215,9	206,8
Övriga små och medelstora företag	492,8	517,5	519,8	444,1	463,1
Stora företag och annan affärsverksamhet	85,8	81,0	120,1	112,4	100,3
Sammanlagt	926,0	895,3	891,5	772,4	770,2

(%)	2006	2005	2004	2003	2002
Mikroföretag	37,5	33,1	28,2	28,0	26,9
Övriga små och medelstora företag	53,2	57,8	58,3	57,5	60,1
Stora företag och annan affärsverksamhet	9,3	9,1	13,5	14,5	13,0
Sammanlagt	100,0	100,0	100,0	100,0	100,0

Finansiering per bransch

(mn euro)	2006	2005	2004	2003	2002
Lantbruksnäringar sammanlagt	6,7	5,3	6,7	6,1	7,1
Specialbranscher inom lantbruket	5,8	3,9	5,1	3,7	5,4
Fiskenäring	0,9	1,5	1,6	2,3	1,7
Industri sammanlagt	539,9	533,3	552,1	488,7	463,5
Livsmedelsproduktion	28,6	30,2	23,4	27,1	28,8
Produktion av textilier, kläder och läderprodukter	16,3	22,7	20,5	17,5	20,1
Virkesbaserad produktion	48,0	52,5	55,3	59,2	67,7
Produktion av pappersprodukter	7,9	8,1	3,1	9,2	6,0
Kommunikationsindustri	6,3	7,9	14,3	10,9	13,0
Möbelindustri	17,6	12,1	14,6	9,4	14,6
Produktion av kemiska produkter, gummiprodukter och platsprodukter	29,5	24,2	29,9	30,4	25,3
Produktion av glas-, keramik- och stenprodukter	10,6	12,7	10,2	12,7	9,6
Basmetaller och mekanisk verkstadsindustri	257,3	251,1	240,2	193,3	155,1
El- och elektronikindustrin	47,9	34,4	68,8	59,3	68,0
Övrig industri och produktion	69,8	77,4	71,7	59,7	55,3
Turism sammanlagt	65,4	68,5	57,4	51,6	44,1
Logi- och restaurangverksamhet	38,9	39,0	37,7	31,9	29,4
Turistservice	26,5	29,4	19,7	19,7	14,8
Tjänster inom näringslivet sammanlagt	166,5	138,8	136,4	117,5	150,5
Fastighetsbolag	29,1	28,1	28,7	27,3	39,3
Transport	23,5	31,7	25,6	19,2	28,0
Databehandlingstjänster	30,0	18,5	18,0	20,5	16,1
Tjänster till företagsledningen	20,7	12,9	15,8	9,4	12,6
Tekniska tjänster	30,2	25,7	23,7	18,7	35,2
Medie- och reklamtjänster	5,9	7,3	5,9	5,9	5,1
Övriga tjänster för näringslivet	16,7	8,1	6,9	9,6	7,9
Renhållning och fastighetservice	10,5	6,5	11,9	6,8	6,3
Handel och konsumenttjänster sammanlagt	147,4	149,4	138,9	108,5	104,9
Partihandel	60,8	62,7	61,4	39,5	42,8
Detaljhandel	40,9	40,2	36,7	32,3	22,2
Reparation av motorfordon	23,6	21,3	19,3	19,1	21,2
Konsumenttjänster	22,2	25,1	22,5	17,6	18,8
Sammanlagt	926,0	895,3	891,5	772,4	770,2

Finansiering per regionkontor

(mn euro)	2006	2005	2004	2003	2002
Helsingfors	85,7	76,7	94,6	63,8	67,2
Joensuu	29,9	31,0	32,5	29,1	29,0
Jyväskylä	45,3	43,1	44,6	30,8	32,2
Kajana	37,1	40,6	34,1	26,7	22,7
Kuopio	50,0	49,7	49,1	44,2	39,5
Lahtis	62,7	53,4	52,1	43,5	50,7
Villmanstrand	44,5	38,3	36,3	37,0	31,7
S:t Michel	25,9	25,4	29,4	22,3	24,6
Uleåborg	85,1	70,3	70,2	56,6	72,1
Björneborg	71,1	79,6	61,3	57,7	50,9
Rovaniemi	35,9	40,2	36,2	30,9	27,9
Seinäjoki	29,9	34,1	30,8	32,0	24,3
Tammerfors	120,7	125,6	123,7	126,7	117,5
Åbo	74,4	83,1	98,2	68,9	88,9
Nyland	54,1	47,5	42,3	39,7	38,4
Vasa	73,0	55,8	55,9	56,9	52,2
Åland	0,5	0,8	0,4	0,5	0,4
Huvudkontor				5,1	
Sammanlagt	926,0	895,3	891,5	772,4	770,2

Finansieringsstock per produkt

(mn euro)	31.12.2006	31.12.2005	31.12.2004	31.12.2003	31.12.2002
Kreditstock	1 408,1	1 412,0	1 365,4	1 290,9	1 261,7
Borgenstock	806,1	841,8	796,1	692,6	626,1
Exportborgen och garantistock	93,9	52,9	42,5	65,9	59,4
Aktiekapitalplaceringar	117,0	95,8	78,8	60,7	57,9
Borgen- och garantifordringar	12,9	14,9	12,8	7,7	6,4
Sammanlagt	2 438,0	2 417,5	2 295,7	2 117,8	2 011,5

Finansieringsstock per bransch

(mn euro)	2006	2005	2004	2003	2002
Lantbruksnäringsar	20,5	19,2	20,0	20,2	20,6
Industri	1 323,2	1 352,4	1 321,9	1 221,9	1 178,4
Turism	211,8	200,8	193,8	188,6	177,1
Tjänster inom näringslivet	530,3	497,4	469,7	435,0	420,7
Handels- och konsumenttjänster	352,0	347,7	290,3	252,1	214,7
Sammanlagt	2 438,0	2 417,5	2 295,7	2 117,8	2 011,5

Finansieringsstock per regionkontor

(mn euro)	2006	2005	2004	2003	2002
Helsingfors	176,5	179,7	173,2	142,8	143,0
Joensuu	98,3	94,8	97,1	89,5	87,0
Jyväskylä	121,0	121,5	123,2	106,8	108,1
Kajana	78,1	86,9	82,4	72,3	61,9
Kuopio	157,6	154,7	144,9	140,8	138,5
Lahtis	136,5	138,7	134,0	121,1	120,9
Villmanstrand	113,7	113,7	109,3	111,3	104,6
S:t Michel	76,8	79,4	74,5	73,9	77,9
Uleåborg	188,3	188,8	176,1	169,3	172,1
Björneborg	178,1	180,6	170,2	162,2	143,5
Rovaniemi	135,7	132,7	127,1	122,3	121,4
Seinäjoki	96,2	99,8	82,5	86,5	73,6
Tammerfors	318,0	300,8	295,4	275,2	243,2
Åbo	167,8	188,0	186,2	178,3	168,7
Nyland	114,2	112,7	97,0	86,5	86,2
Vasa	167,2	152,8	145,3	134,0	125,9
Åland	1,4	1,6	2,2	2,2	2,4
Huvudkontor	112,6	90,4	75,1	42,8	32,6
Sammanlagt	2 438,0	2 417,5	2 295,7	2 117,8	2 011,5

Kunder per företagsstorleksklass

(St.)	2006	2005	2004	2003	2002
Mikroföretag	24 878	22 535	21 131	20 626	21 055
Övriga små och medelstora företag	2 837	4 546	4 664	4 420	4 244
Stora företag och annan affärsverksamhet	157	288	316	355	377
Sammanlagt	27 872	27 369	26 111	25 401	25 676

(%)	2006	2005	2004	2003	2002
Mikroföretag	89,3	82,3	80,9	81,2	82,0
Övriga små och medelstora företag	10,2	16,6	17,9	17,4	16,5
Stora företag och annan affärsverksamhet	0,6	1,1	1,2	1,4	1,5
Sammanlagt	100,0	100,0	100,0	100,0	100,0

**Kunder per bransch
(St.)**

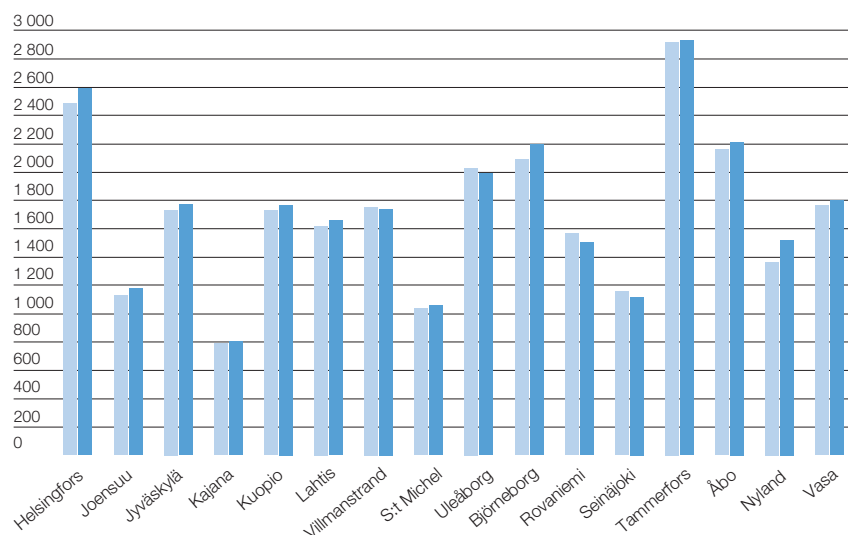
	2006	2005	2004	2003	2002
Lantbruksnäringar	315	189	331	345	383
Industri	9 585	9 830	9 479	9 359	9 683
Turism	3 215	3 092	2 949	2 895	2 821
Tjänster inom näringslivet	6 488	6 348	6 121	5 950	6 164
Handels- och konsumenttjänster	8 269	7 910	7 231	6 852	6 625
Sammanlagt	27 872	27 369	26 111	25 401	25 676

**Nya kunder
(St.)**

	2006	2005	2004	2003	2002
Mikroföretag	4 328	4 398	3 858	3 410	3 167
Övriga små och medelstora företag	274	367	638	613	613
Stora företag och annan affärsverksamhet	4	9	14	16	20
Sammanlagt	4 606	4 774	4 510	4 039	3 800

**Inhemska finansiering
Kunder enligt regionkontor**

2006 sammanlagt 27 872 st. ■ 2006
2005 sammanlagt 27 369 st. ■ 2005

**Exportgarantier och specialborgen för täckning av storföretags risker**

Miljoner euro	Öffererade					Ikaftträdda				
	2006	2005	2004	2003	2002	2006	2005	2004	2003	2002
Fartygsborgen	-	176,0	-	132,4	-	-	-	101,4	23,3	-
Miljöborgen	-	-	-	133,3	-	-	-	-	133,3	-
Finansieringsgarantier										
• Varvsindustrin	-	809,1	379,0	90,0	180,0	-	1 164,2	-	270,0	-
• Övriga	-	-	-	-	-	-	-	-	-	-
Sammanlagt	-	809,1	379,0	90,0	180,0	-	1 164,2	-	270,0	-
Motgarantier										
• Varvsindustrin	132,3	132,5	138,5	65,9	56,3	58,1	74,4	124,2	59,6	56,3
• Övriga	-	-	-	40,0	35,6	-	-	-	-	35,6
Sammanlagt	132,3	132,5	138,5	105,9	91,9	58,1	74,4	124,2	59,6	91,9

Utländsk risktagning ¹⁾

Offererade garantier per område

(mn euro)	2006	2005	2004	2003	2002
Afrika söder om Sahara	28,2	1,4	0,8	19,6	23,8
Asien	515,8	251,7	293,0	146,3	200,3
Industriländerna	1 285,2	1 379,8	660,1	1 163,0	689,3
Latinamerika	147,9	465,5	510,2	702,5	211,5
Mellan- och Östeuropa	144,0	103,1	95,7	8,8	387,0
Mellanöstern och Nordafrika	260,0	196,1	222,4	162,8	138,3
OSS *	379,1	576,7	427,2	108,0	58,6
Sammanlagt	2 760,2	2 974,3	2 209,4	2 311,0	1 708,8

Garantier som trädde i kraft per område

(mn euro)	2006	2005	2004	2003	2002
Afrika söder om Sahara	14,8	–	16,4	–	0,0
Asien	181,0	309,5	211,2	46,3	152,4
Industriländerna	163,4	362,3	66,2	409,3	157,1
Latinamerika	154,7	165,2	257,9	337,8	74,0
Mellan- och Östeuropa	96,7	1,4	125,4	15,3	237,8
Mellanöstern och Nordafrika	222,9	85,5	147,5	122,7	110,0
OSS *	406,3	483,0	162,5	63,7	14,2
Sammanlagt	1 239,8	1 406,9	987,1	995,1	745,5

Ikraftträdde garantier per köparens bransch

(mn euro)	2006	2005	2004	2003	2002
Telekommunikation	556,3	785,9	597,6	283,1	535,8
Träförädling	315,2	149,4	84,8	25,8	12,6
Energiproduktion	82,8	25,2	177,0	119,6	87,7
Varvsindustri	181,4	309,1	2,4	395,0	–
Övriga	104,1	137,3	125,3	171,6	109,4
Sammanlagt	1 239,8	1 406,9	987,1	995,1	745,5

Ansvar per produkt 31.12.2006 ²⁾

(mn euro)	Offert	Giltig	Sammanlagt
Köparkreditgaranti	1 901,7	2 304,0	4 205,7
Kreditriskgaranti	2,2	152,5	154,7
Rekursgaranti	5,8	105,9	111,7
Investeringsgaranti	84,4	–	84,4
Motgaranti	–	–	–
Sammanlagt	1 994,1	2 562,4	4 556,5
Råvarugaranti	–	–	–
Samtliga totalt	1 994,1 ³⁾	2 562,4 ^{4,5)}	4 556,5

Ansvar per område 31.12.2006 ²⁾

(mn euro)	Offert	Giltig	Sammanlagt
Afrika söder om Sahara	13,4	14,5	27,9
Asien	287,1	590,2	877,3
Industriländerna	1 254,6	583,2	1 837,8
Latinamerika	278,9	466,3	745,2
Mellan- och Östeuropa	115,2	100,2	215,4
Mellanöstern och Nordafrika	17,4	212,1	229,5
OSS*	27,5	595,9	623,4
Sammanlagt	1 994,1 ³⁾	2 562,4 ^{4,5)}	4 556,5

Garantibunden export per område ⁶⁾

(mn euro)	2006	2005	2004	2003	2002
Afrika söder om Sahara	1,3	0,1	16,0	0,1	0,2
Asien	190,3	165,0	169,5	136,7	351,0
Industriländerna	161,5	30,4	189,4	41,3	20,4
Latinamerika	258,5	58,5	449,0	279,8	95,1
Mellan- och Östeuropa	23,2	86,3	23,2	37,2	168,7
Mellanöstern och Nordafrika	642,7	118,1	124,5	88,1	93,0
OSS *	352,6	541,4	184,7	60,5	28,5
Sammanlagt	1 630,1	999,8	1 156,3	643,7	756,9

** Benämningen OSS-område används om 12 självständiga länder, som tillhört tidigare Sovjetunionen.

Betalda politiska ersättningar och återkrav per land

(1 000 euro)	2006		2005		2004		2003		2002	
	Ersättningar	Återkrav	Ersättningar	Återkrav	Ersättningar	Återkrav	Ersättningar ⁷⁾	Återkrav	Ersättningar ⁷⁾	Återkrav
Lettland	-	-	-	-	-	-	0,4	5,1	402,4	467,9
Sammanlagt	-	-	-	-	-	-	0,4	5,1	402,4	467,9

Betalda kommersiella ersättningar och återkrav per land

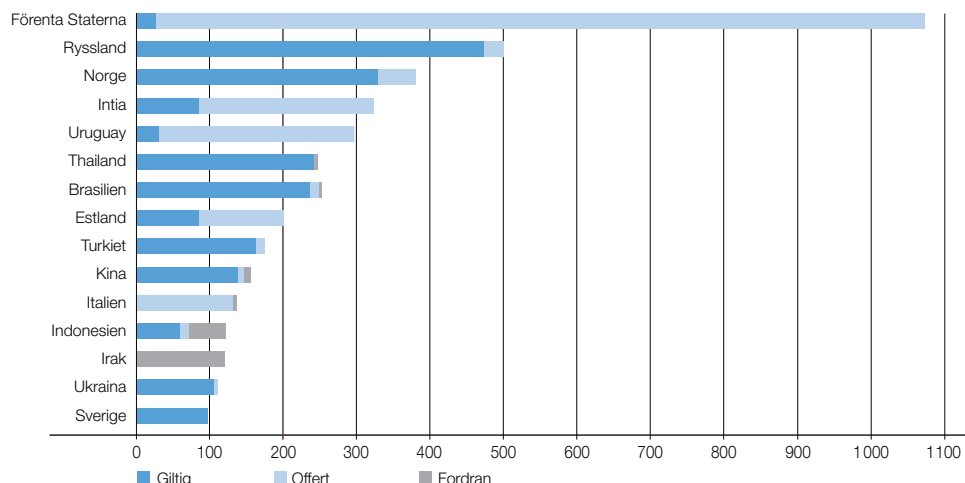
(1 000 euro)	2006		2005		2004		2003		2002	
	Ersättningar ⁷⁾	Återkrav	Ersättningar ⁷⁾	Återkrav	Ersättningar ⁷⁾	Återkrav	Ersättningar ⁷⁾	Återkrav	Ersättningar ⁷⁾	Återkrav
Argentina	4,5	309,0	4,1	251,1	3,8	381,0	2,7	348,4	2 865,1	22,6
Australien	-	100,9	-	125,9	-	1 104,5	1 739,2	44,7	-	-
Chile	-	-	-	-	0,6	-	4,4	70,0	318,6	-
Förenade Arabemiraten	15,6	294,4	3,0	-	21,3	-	0,8	-	2,2	14,9
Indonesien	3,4	997,5	28,3	3 395,4	1 586,6	128,1	67,2	10 159,5	20 283,8	-
Israel	7,1	-	-	-	-	-	-	-	-	-
Kina	-	-	-	-	-	-	-	-	-	-
Lettland	-	-	-	-	-	-	-	-	-	-
Litauen	-	-	-	-	2,7	2,3	-	-	-	-
Mexiko	-	-	-	-	-	-	-	-	-	-
Polen	85,9	-	-	-	-	-	290,3	-	-	-
Ryssland	17,7	-	164,1	-	7,0	-	0,1	-	-	-
Venezuela	19,2	-	-	-	42,7	-	169,4	107,0	-	-
Sammanlagt	153,4	1 656,8	199,5	3 772,4	1 622,0	1 658,6	2 274,1	10 729,6	23 469,7	37,5

Fordringar under indrivning 31.12.2006⁸⁾

(1 000 euro)	Politiska risker	Kommersiella risker	Sammanlagt
Köparkreditgaranti	-	1 181,3	1 181,3
Kreditriskgaranti	-	18 942,3	18 942,3
Övriga	-	96,8	96,8
Sammanlagt	-	20 220,4	20 220,4

De 15 största ansvarsländerna

31.12.2006 (Finnvera Abp och Statsgarantifonden), miljoner euro



1) Utländsk risktagning = export- och specialgarantier där föremålet för risken är utomlands.

2) Ansvar = ansvar efter eliminering av överlappande garantier (nettoansvar).

3) Av detta utgör ansvar vid specialrisktagning i enlighet med 6 § lagen 422/2001 om statliga exportgarantier 12,6 miljoner euro. Specialrisktagning är en fullmakt av statsrådet att av särskilda skäl bevilja exportgarantier i situationer där garantier inte skulle beviljas efter normal riskprövning.

4) Av detta utgör ansvar vid specialrisktagning i enlighet med 6 § lagen 422/2001 om statliga exportgarantier 373,9 miljoner euro.

5) Det gällande ansvaret för kreditriskgarantier innehåller en kreditförlustreservering på 2,0 miljoner euro.

6) Export som täckts med köparkredit-, kreditrisk- och rembursgarantier, omfattar inte export som täckts med motsvarande garantier av Statsgarantifonden.

7) Betalda ersättningar med avdrag av återkravsfordringar (nettoersättningar), ändringar i ersättningsreservering och återkravsfordringarna har beaktats. Inkluderar även indrivningskostnader.

8) Finnveras andel.

Ansvarsstocken i Finnveras förvaltning

I enlighet med lagen om Statsgarantifonden blev Statsgaranti-centralens gällande garanti- och borgensansvar per 31.12.1998 kvar på fondens ansvar, vilken överfördes till handels- och industriministeriets förvaltning. För förvaltningen av denna så kallade gamla ansvarsstock ingicks ett avtal mellan handels- och industriministeriet och Finnvera, enligt vilket fonden betalar ett förvaltningsarvode till Finnvera.

Statsgarantifondens syfte är att täcka sådana exportgarantier, borgen och övriga ansvar föranledda av förbindelser

nämnda § 4 i fondlagen som har beviljats av Finnvera. Om det separata resultatet som beräknas för exportgaranti- och specialborgensverksamheten är negativt på årsbasis, överförs ett motsvarande belopp till Finnvera i form av fondöverföring från Statsgarantifonden, om det inte finns medel i fonden för export- och specialborgensverksamheten i Finnveras balansräkning.

I samband med ansvaren tas även Finnveras motsvarande siffror upp för att ge en så bra bild av verksamheten som möjligt.

Ansvar ¹⁾ som faller under lagen om exportgaranti och ansvar för råvarugarantier (lagen om statsgarantier för tryggnad av basråvaruförsörjningen) 31.12.2006

(mn euro)	Offertansvar			Gällande ansvar			Sammanlagt			Bokföringsmässigt ansvar ²⁾		
	Fond	Finnvera	Sammanlagt	Fond	Finnvera	Sammanlagt	Fond	Finnvera	Sammanlagt	Fond	Finnvera	Sammanlagt
Exportgarantier												
Köparkreditgaranti	-	1 901,7	1 901,7	139,6	2 304,0	2 443,6	139,6	4 205,7	4 345,3	129,0	3 175,4	3 304,4
Kreditriskgaranti	-	2,2	2,2	-	152,5	152,5	-	154,7	154,7	-	154,0	154,0
Rekursgaranti	-	5,8	5,8	-	105,9	105,9	-	111,7	111,7	-	109,9	109,9
Investeringsgaranti	-	84,4	84,4	-	-	-	-	84,4	84,4	-	42,5	42,5
Motgaranti	-	29,1	29,1	1,7	114,0	115,7	1,7	143,1	144,8	1,6	116,0	117,6
Finansieringsgaranti	-	-	-	-	192,6	192,6	-	192,6	192,6	-	192,2	192,2
Exportborgen	-	2,9	2,9	-	93,5	93,5	-	96,3	96,3	-	94,9	94,9
Avsättning	-	-	-	-	-2,0	-2,0	-	-2,0	-2,0	-	-2,0	-2,0
Sammanlagt	-	2 026,0	2 026,0	141,3	2 962,5	3 103,8	141,3	4 988,5	5 129,8	130,6	3 883,0	4 013,6
Råvarugaranti	-	-	-	-	-	-	-	-	-	-	-	-
Samtliga totalt	-	2 026,0³⁾	2 026,0³⁾	141,3⁴⁾	2 962,5^{5,6)}	3 103,8^{6,7)}	141,3⁴⁾	4 988,5⁸⁾	5 129,8⁹⁾	130,6	3 883,0	4 013,6

Ansvar i specialgarantiverksamheten 31.12.2006 (mn euro)

	Gällande ansvar ¹⁰⁾		
	Fond	Finnvera	Sammanlagt
Statsborgen			
Industriborgen	5,2	-	5,2
Fartygsborgen	-	-	-
Miljöborgen	2,0	85,4	87,4
Konsolideringsborgen	-	-	-
Småföretagsborgen	0,0	-	0,0
Sammanlagt	7,2	85,4	92,6

Statsgarantifondens återkravsfordringar 31.12.2006

(mn euro)	Fordringar totalt	Fondens andel ¹⁾	Bokföringsvärde
Fordringar med politisk risk			
Konsoliderade fordringar	221,5	181,8	32,7
Övriga fordringar med politisk risk	36,0	33,5	0,3
Sammanlagt	257,5	215,3	33,0
Fordringar med kommersiell risk	135,9	147,7	51,7
Samtliga totalt	393,4	363,0	84,7

1) Ansvar = ansvar efter eliminering av överlappande garantier (nettoansvar)

2) Bokföringsmässigt ansvar = gällande ansvar + hälften av offertansvaren

3) Av detta utgör ansvar vid specialrisktagning i enlighet med 6 § lagen om statliga exportgarantier 12,6 miljoner euro.

Specialrisktagning är en fullmakt av statsrådet att av särskilda skäl bevilja exportgarantier i situationer där garantier inte skulle beviljas efter normal riskprövning.

4) Av detta utgör ansvar vid specialrisktagning i enlighet med 6 § lagen om statliga exportgarantier 2,0 miljoner euro.

5) Av detta utgör ansvar vid specialrisktagning i enlighet med 6 § lagen om statliga exportgarantier 373,9 miljoner euro.

6) Det gällande ansvaret för kreditriskgarantier innehåller en kreditförlustreservering på 2,0 miljoner euro.

7) Av detta utgör ansvar vid specialrisktagning i enlighet med 6 § lagen om statliga exportgarantier totalt 375,9 miljoner euro.

8) Av detta utgör ansvar vid specialrisktagning i enlighet med 6 § lagen om statliga exportgarantier totalt 386,5 miljoner euro.

9) Av detta utgör ansvar vid specialrisktagning i enlighet med 6 § lagen om statliga exportgarantier totalt 388,5 miljoner euro.

10) Enligt lagen nedan

11) Differensen mellan fondens andel och den totala fordran är garantimottagarens fordringar under indrivning

Finnvera-koncernen, nyckeltal

Ekonomiska nyckeltal

(mn euro)	2006	2005	2004	2003	2002
Omsättning	169,9	171,0	164,2	153,2	153,2
Rörelsevinst eller -förlust	45,4	45,5	54,9	37,3	24,9
% av omsättningen	26,7	26,6	33,4	24,3	16,2
Vinst eller förlust före bokslutsdispositioner och skatter	45,4	45,5	54,9	37,3	25,0
% av omsättningen	26,7	26,6	33,4	24,3	16,3
Avkastning på eget kapital, %	7,1	7,4	9,5	7,1	4,8
Avkastning på hela kapitalet, %	2,0	2,0	2,5	1,7	1,1
Soliditet, %	28,6	27,1	27,9	24,1	22,4
Kapitaltäckningsgrad	18,4	18,1	16,4	15,8	14,6
Kreditförluster och erlagda ersättningar	39,8	48,0	36,5	34,1	31,3
Finnvera Abp, inhemsk finansiering					
Nya företag, st.	3 641	3 638	2 956	2 576	2 281
Nya arbetstillfällen st.	11 134	10 548	11 457	9 730	9 509
Beviljad finansiering, mn euro	926,0	895,3	891,5	772,4	770,2
Ansvarsstock vid slutet av året					
Kreditstock, mn euro	1 372,3	1 376,3	1 337,8	1 246,6	1 212,2
Borgensstock, mn euro	804,3	839,8	793,1	691,5	623,3
Finnvera Abp, utländsk risktagning					
Totalansvar, mn euro	4 556,5	3 902,9	3 367,1	3 138,6	2 561,4
Offererade garantier, mn euro	2 760,2	2 974,3	2 209,4	2 311,0	1 708,8
Garantier som trädde i kraft, mn euro	1 239,8	1 406,9	987,1	995,1	745,5
Kunder					
Inhemsk finansiering och exportfinansiering	28 000	27 600	26 300	25 600	26 000

Kontaktuppgifter

- Huvudkontor

Helsingfors
Södra esplanaden 8
PB 1010
00101 Helsingfors
Fax 020 460 7220

Kuopio
Haapaniemenkatu 40
PB 1127
70111 Kuopio
Fax 020 460 3240

- Regionkontor

Helsingfors
Södra esplanaden 8
PB 249
00101 Helsingfors
Fax 020 460 3401

Joensuu
Torikatu 9 A
80100 Joensuu
Fax 020 460 2163

Jyväskylä
Sepänkatu 4
40100 Jyväskylä
Fax 020 460 2299

Kajana
Kauppakatu 1
87100 Kajana
Fax 020 460 3899

Kuopio
Haapaniemenkatu 40
PB 1127
70111 Kuopio
Fax 020 460 3330

Lahtis
Laiturikatu 2, 5. krs
15140 Lahtis
Fax 020 460 2249

Villmanstrand
Snellmaninkatu 10
53100 Villmanstrand
Fax 020 460 2149

S:t Michel
Linnankatu 5
50100 S:t Michel
Fax 020 460 3690

Uleåborg
Asemakatu 37
90100 Uleåborg
Fax 020 460 3944

Björneborg
Valtakatu 6
28100 Björneborg
Fax 020 460 2349

Rovaniemi
Maakuntakatu 10
PB 8151
96101 Rovaniemi
Fax 020 460 2099

Seinäjoki
Kauppatori 1-3
60100 Seinäjoki
Fax 020 460 2399

Tammerfors
Hämeenkatu 9
PB 559
33101 Tammerfors
Fax 020 460 3711

Åbo
Eriksgatan 2
20100 Åbo
Fax 020 460 3649

Nyland
Södra esplanaden 8
PB 1010
00101 Helsingfors
Fax 020 460 7110


Vasa
Storalånggatan 55
65100 Vasa
Fax 020 460 3849

- Representationen i S:t Petersburg

Finnveras representation i S:t Petersburg
c/o Finpro
29, Bolshaya Konyushennaya
Saint-Petersburg,
191186, Russia

Tfn +7 812 315 8991
Fax +7 812 325 4482

Finnvera Abp
Växel (hela Finland):
0204 6011
Internet: www.finnvera.fi



Finnvera Abp

Riksomfattande växel: 0204 6011 • Internet: www.finnvera.fi